


# **Samtgemeinde Bevern**



## **Haushaltssatzung Haushaltsplan 2022**



# Inhaltsverzeichnis

Haushaltssatzung .....	5
Vorbericht .....	7
Übersicht über die verwendeten Produktgruppen .....	19
Übersicht über die gebildeten Budgets und Deckungsvermerke .....	20
Gesamtergebnis- und Gesamtfinanzhaushalt .....	21
Teilergebnis- und Teilfinanzhaushalt .....	27
Übersicht Ergebnis- und Finanzhaushalt .....	81
Übersicht über die aus VE voraussichtlich fällig werdenden Auszahlungen .....	87
Übersicht über den voraussichtlichen Stand der Schulden .....	89
Bilanz 2019 .....	91
Nachweis über die Beteiligungen .....	95
Verzeichnis der durchlaufenden Gelder .....	97
Verzeichnis der Dienstwohnungen .....	99
Stellenplan 2022 .....	101
Wirtschaftsplan 2022 Eigenbetrieb Wasserversorgung .....	109
Jahresabschluss 2020 Eigenbetrieb Wasserversorgung .....	121
Wirtschaftsplan 2022 Eigenbetrieb Abwasserbeseitigung .....	127
Jahresabschluss 2020 Eigenbetrieb Abwasserbeseitigung .....	139



# Haushaltssatzung

## der Samtgemeinde Bevern für das Haushaltsjahr 2022

Aufgrund des § 112 des Niedersächsischen Kommunalverfassungsgesetzes (NKomVG) hat der Rat der Samtgemeinde Bevern in der Sitzung am 26.01.2022 folgende Haushaltssatzung beschlossen:

### § 1

Der Haushaltsplan für das Haushaltsjahr 2022 wird

1.	im Ergebnishaushalt mit dem jeweiligen Gesamtbetrag		
1.1	der ordentlichen Erträge auf	4.445.500	Euro
1.2	der ordentlichen Aufwendungen auf	4.441.500	Euro
1.3	der außerordentlichen Erträge auf	0	Euro
1.4	der außerordentlichen Aufwendung auf	0	Euro
2.	im Finanzhaushalt mit dem jeweiligen Gesamtbetrag		
2.1	der Einzahlungen aus laufender Verwaltungstätigkeit auf	4.260.400	Euro
2.2	der Auszahlungen aus laufender Verwaltungstätigkeit auf	4.089.300	Euro
2.3	der Einzahlungen für Investitionstätigkeit auf	297.000	Euro
2.4	der Auszahlungen für Investitionstätigkeit auf	3.451.700	Euro
2.5	der Einzahlungen für Finanzierungstätigkeit auf	3.077.300	Euro
2.6	der Auszahlungen für Finanzierungstätigkeit auf	93.700	Euro.

festgesetzt.

Nachrichtlich:

Gesamtbetrag			
- der Einzahlungen des Finanzhaushaltes		7.634.700	Euro
- der Auszahlungen des Finanzhaushaltes		7.634.700	Euro.

### § 2

Der Gesamtbetrag der vorgesehenen Kreditaufnahmen für Investitionen und Investitionsförderungsmaßnahmen (Kreditermächtigung) wird auf 3.077.300 Euro festgesetzt.

### § 3

Verpflichtungsermächtigungen werden nicht veranschlagt.

#### § 4

Der Höchstbetrag, bis zu dem im Haushaltsjahr 2022 Liquiditätskredite zur rechtzeitigen Leistung von Auszahlungen in Anspruch genommen werden dürfen, wird auf 700.000 Euro festgesetzt.

#### § 5

Die Samtgemeinde erhebt von den Mitgliedsgemeinden nach Maßgabe der Hauptsatzung eine Umlage in Höhe von 920.300 € (Samtgemeindeumlage) je zur Hälfte nach der Steuerkraft und der Einwohnerzahl.

#### § 6

1. Über- und außerplanmäßige Aufwendungen bzw. Auszahlungen sind als unerheblich im Sinne von § 117 Abs. 1 NKomVG anzusehen, wenn sie im Haushaltsjahr 10.000 € pro Buchungsstelle nicht überschreiten.
2. Als erheblich im Sinne des § 115 Abs. 2 Nr. 1 NKomVG gilt ein Fehlbetrag des Ergebnishaushalts, der drei Prozent des Gesamtvolumens des Ergebnishaushalts im laufenden Haushaltsjahr übersteigt.
3. Als erheblich sind Mehraufwendungen bzw. Mehrauszahlungen im Sinne des § 115 Abs. 2 Nr. 2 NKomVG anzusehen, wenn sie im Einzelfall ein Prozent des Volumens der Gesamtaufwendungen bzw. der Gesamtauszahlungen übersteigen.
4. Die Wertgrenze für Investitionen von erheblicher Bedeutung im Sinne des § 12 Abs. 1 Satz 1 Kommunalhaushalts- und Kassenverordnung (KomHKVO) wird auf 50.000 € festgelegt.

Bevern, 26. Januar 2022

### **SAMTGEMEINDE BEVERN**

L.S.

gez. Junker  
Samtgemeindebürgermeister

# V O R B E R I C H T

## zum Haushaltsplan 2022 der Samtgemeinde Bevern

---

### Rückblick auf das Haushaltsjahr 2020

Der Rat der Samtgemeinde Bevern hat in seiner Sitzung am 09.12.2019 die Haushaltssatzung und am 10.12.2020 die Nachtragshaushaltssatzung verabschiedet.

Der Gesamtergebnishaushalt 2020 stellte sich wie folgt dar:

Ordentliche Erträge	3.953.400 €
Ordentliche Aufwendungen	4.214.100 €

Der Gesamtfinanzhaushalt 2020 stellte sich wie folgt dar:

Einzahlungen lfd. Verwaltungstätigkeit	3.868.500 €
Auszahlungen lfd. Verwaltungstätigkeit	3.895.400 €
Einzahlungen Investitionstätigkeit	36.000 €
Auszahlungen Investitionstätigkeit	1.196.000 €
Einzahlungen Finanzierungstätigkeit	1.160.000 €
Auszahlungen Finanzierungstätigkeit	88.900 €

### Überblick über das Haushaltsjahr 2021

Der Rat der Samtgemeinde Bevern hat in seiner Sitzung am 10.12.2020 die Haushaltssatzung verabschiedet.

Der Gesamtergebnishaushalt 2021 stellt sich wie folgt dar:

Ordentliche Erträge	4.086.400 €
Ordentliche Aufwendungen	4.133.500 €

Der Gesamtfinanzhaushalt 2021 stellt sich wie folgt dar:

Einzahlungen lfd. Verwaltungstätigkeit	3.951.600 €
Auszahlungen lfd. Verwaltungstätigkeit	3.832.400 €
Einzahlungen Investitionstätigkeit	599.500 €
Auszahlungen Investitionstätigkeit	975.400 €
Einzahlungen Finanzierungstätigkeit	347.900 €
Auszahlungen Finanzierungstätigkeit	91.200 €

Nach der Einführung des Neuen Kommunalen Rechnungswesens (NKR) in der Samtgemeinde Bevern zum 01.01.2010 liegen inzwischen geprüfte Jahresabschlüsse für die Jahre 2010 - 2019 vor. Der Jahresabschluss 2020 liegt in vorläufiger und noch nicht geprüfter Fassung vor. Die nachfolgende Tabelle gibt daher für 2010-2019 die endgültigen und für 2020 die vorläufigen Ergebnisse wieder. Für 2021 sind die Planwerte auf Basis des Haushalts aufgeführt.

Jahr	ordentl. Ergebnis		außerordentl. Ergebnis		Gesamtergebnis		summiert
	Plan	Ist	Plan	Ist	Plan	Ist	
2010	- 189.900,00 €	- 74.177,00 €	- €	- 4.073,50 €	- 189.900,00 €	- 78.250,50 €	- 78.250,50 €
2011	- 70.400,00 €	- 424.093,92 €	- €	3.470,00 €	- 70.400,00 €	- 420.623,92 €	- 498.874,42 €
2012	29.400,00 €	288.888,28 €	- €	- 10.632,03 €	29.400,00 €	278.256,25 €	- 220.618,17 €
2013	54.700,00 €	50.478,50 €	- €	3.665,81 €	54.700,00 €	54.144,31 €	- 166.473,86 €
2014	81.800,00 €	242.188,97 €	- €	- 7.464,56 €	81.800,00 €	234.724,41 €	68.250,55 €
2015	- 125.000,00 €	189.628,47 €	- €	3.716,74 €	- 125.000,00 €	193.345,21 €	261.595,76 €
2016	93.900,00 €	273.384,82 €	- €	1.311,38 €	93.900,00 €	274.696,20 €	536.291,96 €
2017	18.800,00 €	146.717,71 €	- €	2.960,00 €	18.800,00 €	149.677,71 €	685.969,67 €
2018	3.300,00 €	215.423,74 €	- €	- €	3.300,00 €	215.423,74 €	901.393,41 €
2019	- 239.000,00 €	- 1.236.831,37 €	- €	- €	- 239.000,00 €	- 1.236.831,37 €	- 335.437,96 €
2020	- 260.700,00 €	62.786,27 €	- €	- 3.238,28 €	- 260.700,00 €	59.547,99 €	- 275.889,97 €
2021	- 47.100,00 €	- 47.100,00 €	- €	- €	- 47.100,00 €	- 47.100,00 €	- 322.989,97 €
ges.	- 650.200,00 €	- 312.705,53 €	- €	- 10.284,44 €	- 342.400,00 €	- 322.989,97 €	

Zum Ende des Haushaltsjahres 2018 konnten Überschussrücklagen in Höhe von 901.393,41 € aufgebaut werden. Der Jahresabschluss 2019 weist aber ein negatives Ergebnis in Höhe von 1.236.831,37 € aus. Die Überschussrücklagen werden damit vollständig verbraucht. Mit dem Jahresabschluss 2019 besteht ein Fehlbetrag in Höhe von 335.437,96 €. Das Jahresergebnis 2020 konnte entgegen den Planungen ein positives Ergebnis ausweisen, so dass der Fehlbetrag auf -275.889,97 € reduziert werden konnte. Für das Jahr 2021 ist entgegen der Planungen (-47.100 €) erneut mit einem positiven Ergebnis (ca. 170.000 €) zu rechnen, so dass der Fehlbetrag voraussichtlich bis zum Ende des Finanzplanungszeitraumes ausgeglichen werden kann.

## **Haushalt 2022**

Der Gesamtergebnishaushalt 2022 stellt sich wie folgt dar:

Ordentliche Erträge	4.445.500 €
Ordentliche Aufwendungen	4.441.500 €

Der Gesamtfinanzhaushalt 2022 stellt sich wie folgt dar:

Einzahlungen lfd. Verwaltungstätigkeit	4.260.400 €
Auszahlungen lfd. Verwaltungstätigkeit	4.089.300 €
Einzahlungen Investitionstätigkeit	297.000 €
Auszahlungen Investitionstätigkeit	3.451.700 €
Einzahlungen Finanzierungstätigkeit	3.077.300 €
Auszahlungen Finanzierungstätigkeit	93.700 €

Der Ergebnishaushalt ist ausgeglichen und weist ein positives ordentliches Ergebnis von 4.000 € aus (s. Zeile 210 des Gesamtergebnishaushaltes).



Die gebildeten Budgets und Deckungsvermerke bleiben gegenüber dem Haushaltsjahr 2021 unverändert.

## Ergebnishaushalt

### Ordentliche Erträge

#### Zuwendungen und allgemeinen Umlagen außer für Investitionstätigkeit (Pos. 2)

	2020	2021	2022	2023	2024	2025
<b>Bezeichnung</b>		€	€	€	€	€
Schlüsselzuweisungen Land	2.124.464	2.254.000	2.508.600	2.438.300	2.635.800	2.741.300
Allgem. Zuweisungen Land	119.368	124.500	125.700	128.200	130.800	133.400
Allg. Zuw. Land § 14 h Abs. 3 NFAG	65.133	0	0	0	0	0
Zuweis.f. lfd. Zwecke v. Bund	0	27.800	55.300	55.300	55.300	55.300
Zuweis .f. lfd. Zwecke v. Land	11.478	11.400	11.400	11.400	11.400	11.400
Zuw. f. lfd. Zw. Land § 14 h Abs. 2 NFAG	1.332	0	0	0	0	0
Zuweis. f. lfd. Zwecke Gem./GV	7.580	12.000	0	0	0	0
Zuweis. f. lfd. Zwecke gesetzl. Sozialvers.	33432	33100	33100	33100	0	0
Zuweis. f. lfd. Zwecke priv. Untern.	1.200	100	100	100	100	100
Zuweis. f. lfd. Zwecke übrig. Bereich	3.377	100	100	100	100	100
Samtgemeindeumlage	920.280	920.300	920.300	920.300	920.300	920.300
<b>Summe</b>	<b>3.287.644</b>	<b>3.383.300</b>	<b>3.654.600</b>	<b>3.586.800</b>	<b>3.753.800</b>	<b>3.861.900</b>

#### Auflösungserträge aus Sonderposten (Pos. 3)

Mit der Einführung des NKR sind im Haushaltsplan die Auflösungserträge aus Sonderposten für Zuweisungen und die Abschreibungen für Anlagegüter als Aufwand darzustellen. Die Abschreibungen und Erträge aus der Auflösung von Sonderposten wurden aus der Anlagenbuchhaltung berechnet und im Haushalt eingeplant. Die Auflösungserträge aus Sonderposten betragen 98.800 €. Gegenüber 2021 erhöhen sich die Abschreibungen um 36.600 € auf 288.300 €. Saldiert man die Abschreibungen und Auflösungserträge, verbleibt eine Belastung des Ergebnishaushaltes in Höhe von 189.500 €.

#### Öffentl.-rechtl. Entgelte, außer Beiträge und ähnliche Entgelte für Investitionstätigkeit (Pos. 5)

	2020	2021	2022	2023	2024	2025
<b>Bezeichnung</b>	€	€	€	€	€	€
Verwaltungsgebühren	44.826	50.200	46.400	46.300	46.300	46.300
Benutzungsgebühren uä. Entgelte	144.175	135.100	150.100	155.100	165.100	165.100
<b>Summe</b>	<b>189.001</b>	<b>185.300</b>	<b>196.500</b>	<b>201.400</b>	<b>211.400</b>	<b>211.400</b>

#### Privatrechtliche Entgelte (Pos. 6)

	2020	2021	2022	2023	2024	2025
<b>Bezeichnung</b>	€	€	€		€	€
Mieten und Pachten	8.688	8.900	14.100	14.100	14.100	14.100
Erträge aus Verkauf	1.250	1.000	1.000	1.000	1.000	1.000
Sonst.privatrechtl. Leistungsentg.	817	400	400	400	400	400
<b>Summe</b>	<b>10.755</b>	<b>10.300</b>	<b>15.500</b>	<b>15.500</b>	<b>15.500</b>	<b>15.500</b>

Erträge aus Kostenerstattungen, Kostenumlagen (Pos. 7)

	2020	2021	2022	2023	2024	2025
Bezeichnung	€	€	€	€	€	€
<b>Erstattungen</b>						
vom Land	632	600	600	600	600	600
von Gemeinden (GV)	234.178	208.900	231.500	227.500	228.500	227.500
von verb. Untern., Beteil., Sonderv.	1.475	9.600	9.600	9.600	9.600	9.600
von privaten Unternehmen	2.123	1.700	200	200	200	200
von übrigen Bereichen	414	600	600	600	600	600
<b>Summe</b>	<b>238.822</b>	<b>221.400</b>	<b>242.500</b>	<b>238.500</b>	<b>239.500</b>	<b>238.500</b>

Zinsen und ähnliche Erträge (Pos. 8)

	2020	2021	2022	2023	2024	2025
Bezeichnung	€	€	€	€	€	€
Zinsen v. verb. Unternehmen etc.	148.875	143.500	143.500	143.500	143.500	143.500
Erträge aus Gewinnanteilen	34	100	100	100	100	0
Sonstige Finanzerträge	763	1.700	1.700	1.700	1.700	1.700
<b>Summe</b>	<b>149.672</b>	<b>145.300</b>	<b>145.300</b>	<b>145.300</b>	<b>145.300</b>	<b>145.200</b>

Sonstige ordentliche Erträge (Pos. 11)

	2020	2021	2022	2023	2024	2025
Bezeichnung	€	€	€	€	€	€
Bußgelder	628	500	500	500	500	500
Säumniszuschläge	7.317	5.500	5.500	5.500	4.000	4.000
Erträge aus der Herabsetzung						
von Rückstellungen	9.584	38.700	86.300	88.700	90.700	92.200
Andere sonstige ordentliche Erträge	1	0	0	0	0	0
<b>Summe</b>	<b>17.530</b>	<b>44.700</b>	<b>92.300</b>	<b>94.700</b>	<b>95.200</b>	<b>96.700</b>

Ordentliche AufwendungenPersonalaufwendungen (Pos. 13)

	2020	2021	2022	2023	2024	2025
Bezeichnung	€	€	€	€	€	€
<b>Personalaufwendungen</b>						
Beamte	163.150	163.500	194.700	220.900	220.900	220.900
Tariflich Beschäftigte	948.189	982.000	981.800	1.020.700	1.020.700	1.020.700
Sonstige Beschäftigte	14.697	19.600	19.900	19.900	19.900	19.900
Versorgungskasse Beamte	206.807	175.200	218.700	227.200	227.200	226.900
Versorgungskasse tarifl. Besch.	64.404	72.700	72.300	74.400	74.400	74.400
Sozialversicherung	194.597	210.600	206.500	215.000	215.000	215.000
Beihilfen	38.624	42.100	47.000	50.400	50.400	50.400
Pensionsrückstellung	93.207	63.600	52.000	54.800	58.000	61.500
Beihilferückstellungen	34.057	15.800	11.900	12.700	13.500	14.500
<b>Summe</b>	<b>1.757.732</b>	<b>1.745.100</b>	<b>1.804.800</b>	<b>1.896.000</b>	<b>1.900.000</b>	<b>1.904.200</b>

Aufwendungen für Sach- und Dienstleistungen (Pos. 15)

	2020	2021	2022	2023	2024	2025
<b>Bezeichnung</b>	€	€	€	€	€	€
Unterh. Grundst. u. baul. Anlagen	23.296	59.500	65.500	48.500	52.500	52.500
Unterh. unbewegl. Vermögen	42.027	31.100	45.100	45.100	49.100	49.100
Unterh. bewegl. Vermögen	54.991	71.800	66.300	58.500	59.900	59.900
Erwerb geringw. Gegenstände	36.799	58.400	82.500	47.000	42.600	42.600
Mieten und Pachten	3.656	6.100	15.100	7.100	7.100	7.100
Leasing	1.345	1.500	1.000	1.000	1.000	1.000
Bewirtsch. Grundst. u. baul. Anl.	90.045	87.300	109.200	109.200	109.200	99.200
Haltung von Fahrzeugen	31.438	30.000	33.000	33.000	33.000	33.000
Bes. Aufwendungen für Besch.	25.945	52.900	46.800	36.800	36.800	36.800
Bes. Verwaltungs- u. Betriebsaufw.	68.577	23.400	28.700	28.700	28.700	28.700
Erwerb von Hilfsstoffen	549	6.300	6.300	6.300	6.300	6.300
Sonst. Dienstleistungen	42.529	72.400	72.900	42.600	42.600	41.600
<b>Summe</b>	<b>421.197</b>	<b>500.700</b>	<b>572.400</b>	<b>463.800</b>	<b>468.800</b>	<b>457.800</b>

Abschreibungen (Pos. 16)

Siehe Auflösungserträge aus Sonderposten (Pos. 3)

Zinsen und ähnliche Aufwendungen (Pos. 17)

	2020	2021	2022	2023	2024	2025
<b>Bezeichnung</b>	€	€	€	€	€	€
Zinsen an Kreditinstitute	21.445	17.000	14.100	11.500	8.700	6.000
Zinsen für Kassenkredite	404	2.000	2.000	2.000	2.000	2.000
<b>Summe</b>	<b>21.849</b>	<b>19.000</b>	<b>16.100</b>	<b>13.500</b>	<b>10.700</b>	<b>8.000</b>

Transferaufwendungen (Pos. 18)

	2020	2021	2022	2023	2024	2025
<b>Bezeichnung</b>	€	€	€	€	€	€
Zuweisungen an Gemeinden (GV)	20.096	29.000	29.000	10.000	10.000	10.000
Zuweisungen an übrige Bereiche	9.939	12.600	10.600	10.600	10.600	10.600
Allg. Zuweisungen an Gem. (GV)	119.984	120.000	120.000	120.000	120.000	120.000
Allg. Umlagen an Land	10.104	10.200	10.200	10.200	10.200	10.200
Kreisumlage	967.480	1.027.000	1.142.500	1.106.700	1.196.400	1.244.200
<b>Summe</b>	<b>1.127.603</b>	<b>1.198.800</b>	<b>1.312.300</b>	<b>1.257.500</b>	<b>1.347.200</b>	<b>1.395.000</b>

## Sonstige ordentliche Aufwendungen (Pos. 19)

	2020	2021	2022	2023	2024	2025
Bezeichnung	€	€	€	€	€	€
<b>Sonstige ordentl. Aufwendungen</b>						
Personal- und Versorgungsaufw.	2.298	2.300	2.300	2.300	2.300	2.300
Ehrenamtliche u. sonstige Tätigkeit	31.909	44.900	41.900	38.900	41.900	38.900
Inanspruchn. v. Rechten u. Diensten	39.729	39.100	42.100	42.100	42.100	42.100
Geschäftsaufwendungen	124.625	121.400	147.200	125.700	127.200	127.200
Steuern, Versicherungen, Schadensf.	35.902	37.300	37.600	37.600	37.600	37.600
Erstattungen an Gemeinden	94.773	118.200	108.000	109.000	110.000	110.000
Erstattungen an private Unternehmen	15.226	20.000	33.500	33.500	33.500	33.500
Erstattungen an übrige Bereiche	31.353	35.000	35.000	35.000	35.000	35.000
<b>Summe</b>	<b>375.815</b>	<b>418.200</b>	<b>447.600</b>	<b>424.100</b>	<b>429.600</b>	<b>426.600</b>

**Gesamtergebnis Ergebnishaushalt**

	2020	2021	2022	2023	2024	2025
	€	€	€	€	€	€
Summe ordentliche Erträge	3.976.763	4.086.400	4.445.500	4.404.400	4.616.400	4.715.900
Summe ordentliche Aufwendungen	3.913.986	4.133.500	4.441.500	4.416.200	4.594.700	4.617.000
Ordentliches Ergebnis	62.777	-47.100	4.000	-11.800	21.700	98.900
Summe außerordentl. Erträge	4.500	0	0	0	0	0
Summe außerordentl. Aufwendungen	7.738	0	0	0	0	0
Außerordentliches Ergebnis	-3.238	0	0	0	0	0
Jahresergebnis	59.539	-47.100	4.000	-11.800	21.700	98.900

**Finanzhaushalt**

Der Finanzhaushalt beinhaltet die Einzahlungen und Auszahlungen aus laufender Verwaltungstätigkeit, die Einzahlungen und Auszahlungen aus Investitionstätigkeit und die Einzahlungen und Auszahlungen aus Finanzierungstätigkeit.

## Gesamtergebnis Finanzhaushalt

	2020	2021	2022	2023	2024	2025
	€	€	€	€	€	€
Einzahlungen aus lfd. Verwaltungstätigkeit	3.868.553	3.951.600	4.260.400	4.193.500	4.370.000	4.476.900
Auszahlungen aus lfd. Verwaltungstätigkeit	3.557.398	3.832.400	4.089.300	3.957.400	4.084.800	4.115.600
<b>Saldo aus lfd. Verwaltungstätigkeit</b>	<b>311.155</b>	<b>119.200</b>	<b>171.100</b>	<b>236.100</b>	<b>285.200</b>	<b>361.300</b>
Einzahlungen aus Investitionstätigkeit	69.772	599.500	297.000	288.000	1.030.500	25.000
Auszahlungen aus Investitionstätigkeit	451.971	975.400	3.451.700	3.431.500	202.500	202.500
<b>Saldo aus Investitionstätigkeit</b>	<b>-382.199</b>	<b>-375.900</b>	<b>-3.154.700</b>	<b>-3.143.500</b>	<b>828.000</b>	<b>-177.500</b>
<b>Finanzmittelüberschuss/-fehlbetrag</b>	<b>-71.044</b>	<b>-256.700</b>	<b>-2.983.600</b>	<b>-2.907.400</b>	<b>1.113.200</b>	<b>183.800</b>
Einzahlungen aus Finanzierungstätigkeit	0	347.900	3.077.300	1.989.500	0	0
Auszahlungen aus Finanzierungstätigkeit	88.770	91.200	93.700	96.300	99.000	101.900
<b>Saldo aus Finanzierungstätigkeit</b>	<b>-88.770</b>	<b>256.700</b>	<b>2.983.600</b>	<b>1.893.200</b>	<b>-99.000</b>	<b>-101.900</b>
Haushaltsunwirksame Einzahlungen	0	0	0	0	0	0
Haushaltsunwirksame Auszahlungen	0	0	0	0	0	0
RE aus haushaltsunwirksamen Vorgängen	0	0	0	0	0	0
<b>Saldo des Finanzplans</b>	<b>-159.814</b>	<b>0</b>	<b>0</b>	<b>-1.014.200</b>	<b>1.014.200</b>	<b>81.900</b>
<b>Anfangsbestand an Zahlungsmitteln</b>						
<b>zu Beginn des Jahres</b>	<b>438.661</b>	<b>278.847</b>	<b>278.847</b>	<b>278.847</b>	<b>-735.353</b>	<b>278.847</b>
<b>Endbestand an Zahlungsmitteln</b>	<b>278.847</b>	<b>278.847</b>	<b>278.847</b>	<b>-735.353</b>	<b>278.847</b>	<b>360.747</b>
Nachrichtlich:						
<b>Liquiditätskredite bei Kreditinstituten</b>	<b>0</b>	<b>0</b>				

## Kreditbedarf und Schuldendienst

Der Gesamtbetrag der vorgesehenen Kreditaufnahmen für Investitionen und Investitionsförderungsmaßnahmen (Kreditermächtigung) wird auf 3.077.300 Euro festgesetzt. Der Kreditbedarf ergibt sich aus nachfolgender Berechnung.

Saldo aus Investitionstätigkeit	- 3.154.700 €
Saldo aus lfd. Verwaltungstätigkeit	+ 171.100 €
Auszahlung für Tilgung	- 93.700 €
	- 3.077.300 €

Der Schuldendienst beträgt für das Haushaltsjahr 2022

Zinsen	14.100 €
Tilgung	93.700 €
<u>Gesamt</u>	<u>107.800 €</u>

Die Pro-Kopf-Verschuldung beträgt:

Stand	EWO						
31.12.	31.12.						
	d. Vj.	€	davon Eigenbetriebe in €	ohne Eigenbetriebe in €	€	davon Eigenbetriebe in €	ohne Eigenbetriebe in €
2002	6708	611,58	461,71	149,87	4.105.511,92	3.097.121,23	1.008.390,69
2003	6700	580,83	440,03	140,80	3.903.159,22	2.948.184,49	954.974,73
2004	6661	553,02	420,86	132,16	3.688.113,17	2.803.340,80	884.772,37
2005	6596	525,45	401,56	123,89	3.465.848,85	2.648.663,10	817.185,75
2006	6477	500,94	384,56	116,39	3.244.606,37	2.490.764,31	753.842,06
2007	6424	469,54	362,23	107,32	3.016.332,98	2.326.935,97	689.397,01
2008	6301	442,15	341,70	100,45	2.785.989,08	2.153.066,45	632.922,63
2009	6138	475,51	379,46	96,04	2.918.661,99	2.329.155,21	589.506,78
2010	6106	546,87	352,82	194,05	3.339.183,63	2.154.339,26	1.184.844,37
2011	6169	559,71	372,05	187,66	3.452.853,13	2.295.155,78	1.157.697,35
2012	6.076	585,31	352,02	233,30	3.556.372,69	2.138.865,01	1.417.507,68
2013	6.006	552,91	329,79	223,12	3.320.784,33	1.980.706,55	1.340.077,78
2014	5.949	584,73	372,79	211,94	3.478.542,99	2.217.703,74	1.260.839,25
2015	5.879	547,12	346,09	201,03	3.216.538,58	2.034.663,20	1.181.875,38
2016	5.962	494,68	309,93	184,75	2.949.295,33	1.847.807,64	1.101.487,69
2017	5.882	454,89	281,62	173,27	2.675.665,16	1.656.513,25	1.019.151,91
2018	5.880	407,37	248,40	158,98	2.395.354,64	1.460.581,61	934.773,03
2019	5.833	363,82	218,39	145,42	2.122.145,31	1.273.894,14	848.251,17
2020	5.803	321,89	191,01	130,88	1.867.929,42	1.108.448,08	759.481,34
2021	5.754	373,33	257,17	116,15	2.148.126,41	1.479.773,23	668.353,18

**Verpflichtungsermächtigungen**

Verpflichtungsermächtigungen werden nicht veranschlagt.

**Liquiditätskredite**

Der Höchstbetrag, bis zu dem im Haushaltsjahr 2022 Liquiditätskredite zur rechtzeitigen Leistung von Auszahlungen in Anspruch genommen werden dürfen, wird auf 700.000 € festgesetzt. Mit dieser Summe wird eine Genehmigungspflicht für die Liquiditätskredite nicht erzeugt, da diese ein Sechstel der im Finanzhaushalt veranschlagten Einzahlungen aus laufender Verwaltungstätigkeit nicht übersteigt.

**Mittelfristige Ergebnis- und Finanzplanung**

Die Gemeinden haben ihrer Haushaltswirtschaft eine mittelfristige Ergebnis- und Finanzplanung für fünf Jahre zugrunde zu legen. Die vorgelegten Ergebnis- und Finanzpläne enthalten die geforderten Zahlen bis zum Jahr 2025 und sind in den Haushaltsplan einbezogen. Die mittelfristige Ergebnis- und Finanzplanung schließt das Investitionsprogramm ein. Das Investitionsprogramm besteht aus den Ansätzen der Auszahlungen für Investitionstätigkeit in den Teilfinanzhaushalten und ist in drei Ebenen dargestellt. In der ersten Ebene sind die Investitionen dargestellt, die sich über mehrere Jahre erstrecken, In der zweiten Ebene sind die Investitionen einzeln aufgeführt, die oberhalb der Wertgrenze von 10.000 € liegen. Die dritte Ebene fasst die unbedeutenden Investitionen unterhalb der Wertgrenze in den einzelnen Positionen zusammen.

## **Nettoposition**

Zum Bilanzstichtag 31.12.2020 beträgt die vorläufige Nettoposition 4.824.685,26 € (Vorjahr: 4.783.204,27 €). Nach den Planzahlen der Ergebnisse und der Sonderposten wird sich die Nettoposition zum 31.12.2025 auf 7.130.385,26 € erhöhen.

## **Haushaltssicherungskonzept**

Da der Haushalt 2022 ausgeglichen ist, entfällt die Pflicht zur Aufstellung eines Haushaltssicherungskonzeptes und Haushaltssicherungsberichtes.

## **Zusammenfassung**

Im Ergebnishaushalt ergibt sich ein knapp positives ordentliches Ergebnis von 4.000 €. Der Haushalt ist damit ausgeglichen. Der Fehlbetrag aus dem Haushaltsjahr 2019 in Höhe 335.437,96 € kann mit dem vorläufigen Ergebnis des Jahres 2020 um 59.547,99 € verringert werden. Für das Jahr 2021 ist entgegen der Planungen (-47.100 €) mit einem positiven Ergebnis von ca. 170.000 € zu rechnen, so dass der Fehlbetrag voraussichtlich bis zum Ende des Finanzplanungszeitraumes ausgeglichen werden kann.

Finanzwirtschaftliche Risiken können sich weiterhin aus einem zu erwartenden Rückgang der Einwohnerzahlen oder einer negativen Entwicklung der gesamtwirtschaftlichen Rahmenbedingungen aufgrund der Corona-Pandemie ergeben. Hinzu könnten weitere inflationsbedingte Preissteigerungen für die Aufwendungen kommen, die in der Haushaltsplanung nur bedingt einkalkuliert werden konnten. Ab 2023 wird voraussichtlich eine Anhebung der Kreisumlage zusätzliche Aufwendungen verursachen.

Im Finanzhaushalt sind Investitionen vor allem für die Bereiche Brandschutz, Schulen und das Freibad vorgesehen. Mit den umfangreichen Investitionen im Haushaltsjahr und den folgenden Jahren soll der Investitionsstau Schritt für Schritt abgebaut werden. Im Finanzhaushalt kann ein Überschuss aus der laufenden Verwaltungstätigkeit erwirtschaftet werden, mit dem die Tilgung finanziert werden kann. Der verbleibende Überschuss von 77.400 € reicht zur Finanzierung der Investitionen bei weitem nicht aus, so dass der negative Saldo aus Investitionstätigkeit nahezu vollständig über Kredite (3.077.300 €) finanziert werden muss. Die Notwendigkeit der Finanzierung der Investitionen über Kredite ist laut Finanzplanung auch für 2023 erforderlich.

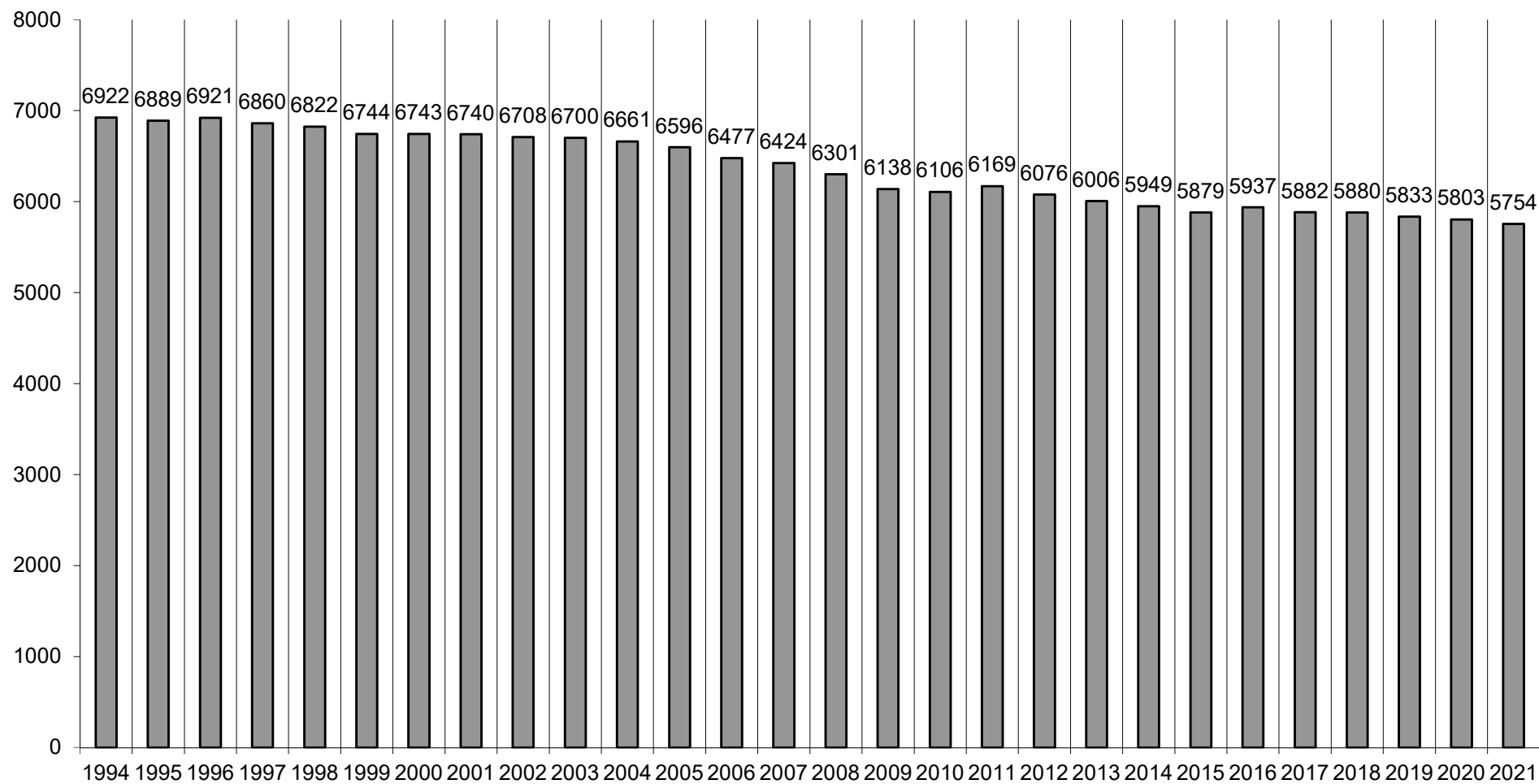
Bevern, 26.01.2022

gez. Junker

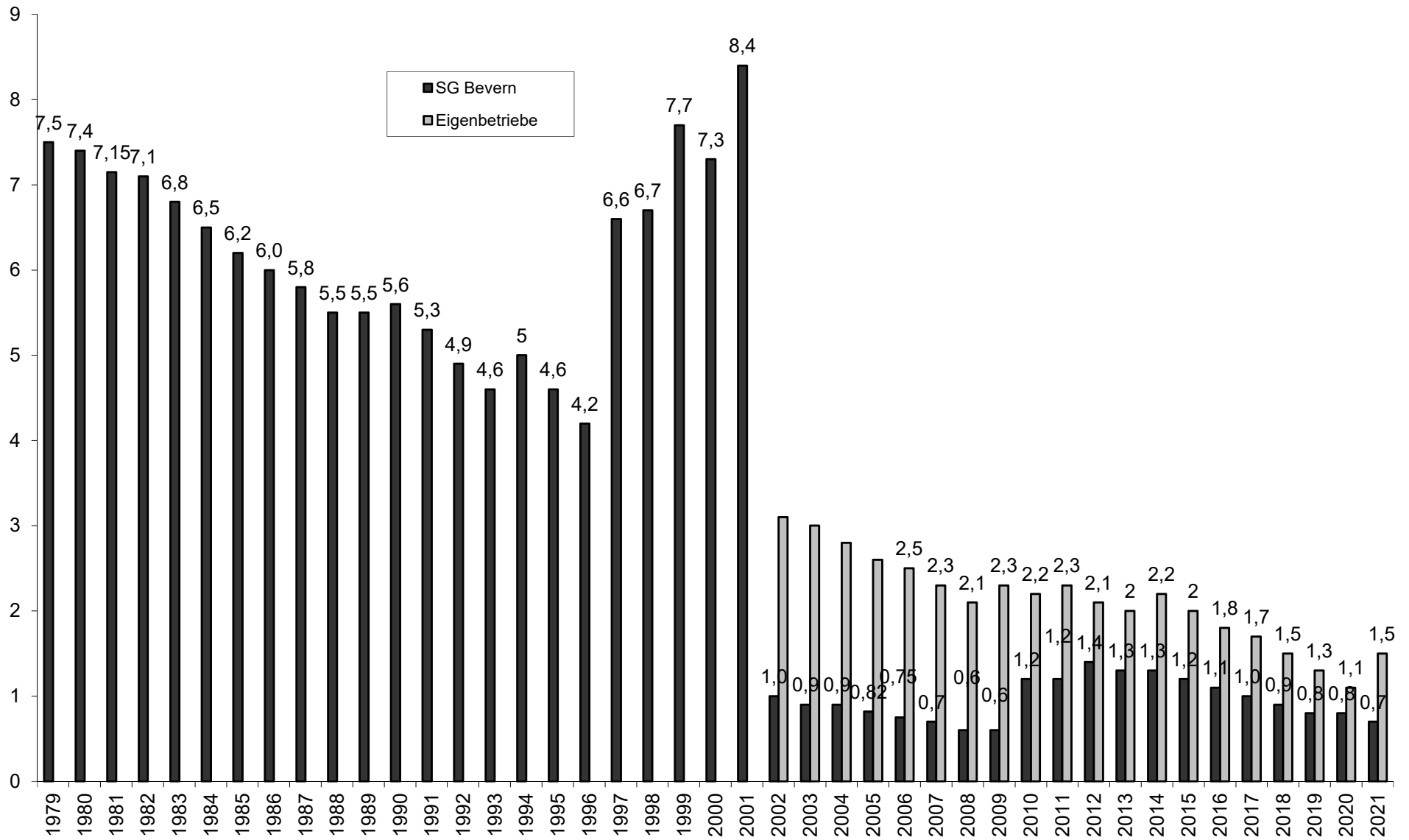




## EINWOHNERENTWICKLUNG der Samtgemeinde Bevern



Schuldenentwicklung der Samtgemeinde Bevern  
(in Mio. DM bzw. ab 2002 in Mio. €)



**Übersicht über die bei der Samtgemeinde Bevern verwendeten Produktgruppen gem. Produktrahmen und die zugeordneten Produkte gem. § 1 Abs. 2 Nr. 11 KomHKVO**

<b>Nr.</b>	<b>Bezeichnung</b>
<b>111</b>	<b>Verwaltungssteuerung und -service</b>
11101	Verwaltungsleitung/Politische Gremien
11102	Zentrale Verwaltung
11103	Technikunterstützte Informationsverarbeitung
11104	Finanzen und Controlling
11105	Samtgemeindekasse
11106	Personalwirtschaft
<b>121</b>	<b>Statistik und Wahlen</b>
12101	Wahlen/Statistiken
<b>122</b>	<b>Ordnungsangelegenheiten</b>
12201	Ordnungsangelegenheiten
12202	Bürgerservice
12203	Standesamt
<b>126</b>	<b>Brandschutz</b>
12601	Brandschutz/Katastrophenschutz
<b>211</b>	<b>Grundschulen</b>
21101	Grundschule Bevern
21103	Grundschule Negenborn
<b>243</b>	<b>Sonstige schulische Aufgaben</b>
24301	Schulverwaltung
<b>424</b>	<b>Sportstätten und Bäder</b>
42410	Schwimm- und Freizeitzentrum Bevern-Burgberg
<b>511</b>	<b>Räumliche Planungs- und Entwicklungsmaßnahmen</b>
51101	Räumliche Planung und Entwicklung
<b>521</b>	<b>Bau- und Grundstücksordnung</b>
52101	Bau – und Grundstücksordnung
<b>533</b>	<b>Wasserversorgung</b>
53301	Wasserversorgung
<b>538</b>	<b>Abwasserbeseitigung</b>
53801	Abwasserbeseitigung
<b>545</b>	<b>Straßenreinigung, Straßenbeleuchtung</b>
54501	Straßenreinigung/ Winterdienst
<b>553</b>	<b>Friedhofs- und Bestattungswesen</b>
55301	Friedhofswesen
<b>573</b>	<b>Allgemeine Einrichtungen und Unternehmen</b>
57301	Bauhof
57310	Mehrzweckhalle Golmbach
<b>575</b>	<b>Tourismus</b>
57501	Tourismus
<b>611</b>	<b>Steuern, allgemeine Zuweisungen, allgemeine Umlagen</b>
61101	Öffentlich Abgaben/Zuweisungen/Entgelte
<b>612</b>	<b>Sonstige allgemeine Finanzwirtschaft</b>
61201	Sonstige allgemeine Finanzwirtschaft

## **Übersicht über die gebildeten Budgets und Deckungsvermerke**

Die Aufwendungen der Kontenklassen 4 (ordentliche Aufwendungen) und 5 (außerordentliche Aufwendungen) sind innerhalb jedes Produktes gegenseitig deckungsfähig. Entsprechendes gilt für die dazugehörigen Auszahlungen der Kontenklasse 7.

Ausgenommen sind hiervon

1. die Personal- und Versorgungsaufwendungen der Kontengruppe 40 und 41. Sie sind innerhalb des gesamten Haushaltes gegenseitig deckungsfähig. Einzige Ausnahme bilden hier die Konten 4051 und 4061 (Pensions- und Beihilferückstellungen)
2. die bilanziellen Abschreibungen der Kontengruppe 47
3. die Aufwendungen aus internen Leistungsbeziehungen der Kontengruppe 48

Die investiven Auszahlungen sind innerhalb jedes Produktes gegenseitig deckungsfähig. Ausgenommen sind hiervon die Auszahlungen für Finanzierungstätigkeit (Tilgung von Krediten).

Budgets werden nicht gebildet.

# **Gesamtergebnis- und Gesamtfinanzhaushalt**



## Haushaltsplan 2022

<b>Gesamtergebnishaushalt</b>							
Samtgemeinde Bevern							
	Erträge und Aufwendungen	Rechnungs- ergebnis des Vorvor- jahres 2020	Ansatz des Vorjahres  2021	Ansatz des Haushalts- jahres 2022	Ansatz des 1.Jahres d. mittelfr. Ergebnispl. 2023	Ansatz des 2.Jahres d. mittelfr. Ergebnispl. 2024	Ansatz des 3.Jahres d. mittelfr. Ergebnispl. 2025
		EUR	EUR	EUR	EUR	EUR	EUR
Nr.	1	2	3	4	5	6	7
<b>005</b>	<b>Ordentliche Erträge</b>						
010	Steuern und ähnliche Abgaben	0,00	0	0	0	0	0
020	Zuwendungen und allgemeine Umlagen	3.287.643,72	3.383.300	3.654.600	3.586.800	3.753.800	3.861.800
030	Auflösungserträge aus Sonderposten	83.339,09	96.100	98.800	122.200	155.700	146.800
040	sonstige Transfererträge	0,00	0	0	0	0	0
050	öffentlich-rechtliche Entgelte	189.000,48	185.300	196.500	201.400	211.400	211.400
060	privatrechtliche Entgelte	10.755,41	10.300	15.500	15.500	15.500	15.500
070	Kostenerstattungen und Kostenumlagen	238.822,04	221.400	242.500	238.500	239.500	238.500
080	Zinsen und ähnliche Finanzerträge	149.672,27	145.300	145.300	145.300	145.300	145.200
090	aktivierte Eigenleistungen	0,00	0	0	0	0	0
100	Bestandsveränderungen	0,00	0	0	0	0	0
110	sonstige ordentliche Erträge	17.539,16	44.700	92.300	94.700	95.200	96.700
<b>120</b>	<b>= Summe ordentliche Erträge</b>	<b>3.976.772,17</b>	<b>4.086.400</b>	<b>4.445.500</b>	<b>4.404.400</b>	<b>4.616.400</b>	<b>4.715.900</b>
<b>125</b>	<b>Ordentliche Aufwendungen</b>						
130	Personalaufwendungen	1.757.732,02	1.745.100	1.804.800	1.896.000	1.900.000	1.904.200
140	Versorgungsaufwendungen	0,00	0	0	0	0	0
150	Aufwendungen für Sach- und Dienstleistungen	421.196,80	500.700	572.400	463.800	468.800	457.800
160	Abschreibungen	209.789,87	251.700	288.300	361.300	438.400	425.400
170	Zinsen und ähnliche Aufwendungen	21.848,60	19.000	16.100	13.500	10.700	8.000
180	Transferaufwendungen	1.127.602,97	1.198.800	1.312.300	1.257.500	1.347.200	1.395.000
190	sonstige ordentliche Aufwendungen	375.815,64	418.200	447.600	424.100	429.600	426.600
<b>200</b>	<b>= Summe ordentliche Aufwendungen</b>	<b>3.913.985,90</b>	<b>4.133.500</b>	<b>4.441.500</b>	<b>4.416.200</b>	<b>4.594.700</b>	<b>4.617.000</b>
<b>210</b>	<b>Ordentliches Ergebnis (Summe ordentl. Erträge abzgl. ordentl. Aufwendungen)</b>	<b>62.786,27</b>	<b>-47.100</b>	<b>4.000</b>	<b>-11.800</b>	<b>21.700</b>	<b>98.900</b>
220	Außerordentliche Erträge	4.500,00	0	0	0	0	0
230	Außerordentliche Aufwendungen	7.738,28	0	0	0	0	0
<b>240</b>	<b>Außerordentliches Ergebnis (außerordentl. Erträge abzgl. außerordentl. Aufwend.)</b>	<b>-3.238,28</b>	<b>0</b>	<b>0</b>	<b>0</b>	<b>0</b>	<b>0</b>
<b>250</b>	<b>Jahresergebnis (Saldo aus ordentl. und außerordentl. Ergebnis)</b>	<b>59.547,99</b>	<b>-47.100</b>	<b>4.000</b>	<b>-11.800</b>	<b>21.700</b>	<b>98.900</b>
<b>260</b>	<b>Summe der Jahresfehlbeträge aus Vorjahren gem. § 2 Abs. 6 KomHKVO</b>	<b>-335.437,96</b>	<b>0</b>	<b>0</b>	<b>0</b>	<b>0</b>	<b>0</b>





## Haushaltsplan 2022

<b>Gesamtfinanzhaushalt</b>							
Samtgemeinde Bevern							
	Einzahlungen und Auszahlungen	Rechnungs- ergebnis des Vorvor- jahres 2020	Ansatz des Vorjahres  2021	Ansatz des Haushalts- jahres  2022	Ansatz des 1.Jahres d. mittelfr. Finanzpl. 2023	Ansatz des 2.Jahres d. mittelfr. Finanzpl. 2024	Ansatz des 3.Jahres d. mittelfr. Finanzpl. 2025
		EUR	EUR	EUR	EUR	EUR	EUR
Nr.	1	2	3	4	5	6	7
<b>005</b>	<b>Einzahlungen aus laufender Verwaltungstätigkeit</b>						
010	Steuern und ähnliche Abgaben	0,00	0	0	0	0	0
020	Zuwendungen und allgemeine Umlagen	3.278.643,61	3.383.300	3.654.600	3.586.800	3.753.800	3.861.800
030	sonstige Transfereinzahlungen	0,00	0	0	0	0	0
040	öffentlich-rechtliche Entgelte	181.243,60	185.300	196.500	201.400	211.400	211.400
050	privatrechtliche Entgelte	9.836,79	10.300	15.500	15.500	15.500	15.500
060	Kostenerstattungen und Kostenumlagen	246.344,07	221.400	242.500	238.500	239.500	238.500
070	Zinsen und ähnliche Einzahlungen	148.909,15	145.300	145.300	145.300	145.300	145.200
080	sonstige haushaltswirksame Einzahlungen	3.576,01	6.000	6.000	6.000	4.500	4.500
<b>090</b>	<b>= Summe der Einz. aus lauf. Verwaltungstätigkeit</b>	<b>3.868.553,23</b>	<b>3.951.600</b>	<b>4.260.400</b>	<b>4.193.500</b>	<b>4.370.000</b>	<b>4.476.900</b>
<b>095</b>	<b>Auszahlungen aus laufender Verwaltungstätigkeit</b>						
100	Personalauszahlungen	1.616.769,92	1.665.700	1.740.900	1.828.500	1.828.500	1.828.200
110	Versorgungsauszahlungen	0,00	0	0	0	0	0
120	Ausz.f.Sach-u.Dienstl.u. geringw.Vermögensgegenst.	419.182,84	500.700	572.400	463.800	468.800	457.800
130	Zinsen und ähnliche Auszahlungen	21.848,60	19.000	16.100	13.500	10.700	8.000
140	Transferauszahlungen	1.127.602,97	1.198.800	1.312.300	1.257.500	1.347.200	1.395.000
150	sonstige haushaltswirksame Auszahlungen	371.993,95	448.200	447.600	394.100	429.600	426.600
<b>160</b>	<b>= Summe der Ausz. aus lauf. Verwaltungstätigkeit</b>	<b>3.557.398,28</b>	<b>3.832.400</b>	<b>4.089.300</b>	<b>3.957.400</b>	<b>4.084.800</b>	<b>4.115.600</b>
<b>170</b>	<b>Saldo aus lfd. Verwaltungstätigkeit (Einzahlungen abzgl. Auszahlungen)</b>	<b>311.154,95</b>	<b>119.200</b>	<b>171.100</b>	<b>236.100</b>	<b>285.200</b>	<b>361.300</b>
<b>175</b>	<b>Einzahlungen für Investitionstätigkeit</b>						
180	Zuwendungen für Investitionstätigkeit	65.272,09	599.500	297.000	288.000	1.030.500	25.000
190	Beiträge u.ä. Entgelte für Investitionstätigkeit	0,00	0	0	0	0	0
200	Veräußerung von Sachvermögen	4.500,00	0	0	0	0	0
210	Veräußerung von Finanzvermögensanlagen	0,00	0	0	0	0	0
220	sonstige Investitionstätigkeit	0,00	0	0	0	0	0
<b>230</b>	<b>= Summe der Einzahlungen für Investitionstätigkeit</b>	<b>69.772,09</b>	<b>599.500</b>	<b>297.000</b>	<b>288.000</b>	<b>1.030.500</b>	<b>25.000</b>
<b>235</b>	<b>Auszahlungen für Investitionstätigkeit</b>						
240	Erwerb von Grundstücken und Gebäuden	0,00	0	0	0	0	0
250	Baumaßnahmen	79.788,51	353.000	2.633.000	2.933.000	3.000	3.000
260	Erwerb von beweglichem Sachvermögen	169.837,57	267.500	578.700	248.500	9.500	9.500
270	Erwerb von Finanzvermögensanlagen	5.570,90	5.900	0	0	0	0
280	Aktivierbare Zuwendungen	196.774,26	349.000	240.000	250.000	190.000	190.000
290	Sonstige Investitionstätigkeit	0,00	0	0	0	0	0
<b>300</b>	<b>= Summe der Auszahlungen für Investitionstätigkeit</b>	<b>451.971,24</b>	<b>975.400</b>	<b>3.451.700</b>	<b>3.431.500</b>	<b>202.500</b>	<b>202.500</b>
<b>310</b>	<b>Saldo aus Investitionstätigkeit (Einzahlungen abzgl. Auszahlungen)</b>	<b>-382.199,15</b>	<b>-375.900</b>	<b>-3.154.700</b>	<b>-3.143.500</b>	<b>828.000</b>	<b>-177.500</b>
<b>320</b>	<b>Finanzmittel-Überschuss/-Fehlbetrag (Summe 170 und 310)</b>	<b>-71.044,20</b>	<b>-256.700</b>	<b>-2.983.600</b>	<b>-2.907.400</b>	<b>1.113.200</b>	<b>183.800</b>
<b>325</b>	<b>Ein-, Auszahlungen aus Finanzierungstätigkeit</b>						
330	Einz., Aufnahme v. Krediten u. inn. Darl.f. Inv. tätigk.	0,00	347.900	3.077.300	1.989.500	0	0
340	Ausz., Tilgung v. Kred. u. Rückz. v. inn. Darl.f. Inv. tät.	88.769,83	91.200	93.700	96.300	99.000	101.900
<b>350</b>	<b>Saldo aus Finanzierungstätigkeit (Summe 330 und 340)</b>	<b>-88.769,83</b>	<b>256.700</b>	<b>2.983.600</b>	<b>1.893.200</b>	<b>-99.000</b>	<b>-101.900</b>
<b>360</b>	<b>Finanzmittelveränderung (Summe 320 und 350)</b>	<b>-159.814,03</b>	<b>0</b>	<b>0</b>	<b>-1.014.200</b>	<b>1.014.200</b>	<b>81.900</b>



# **Teilergebnis- und Teilfinanzhaushalt**



## Haushaltsplan 2022

**Produktbeschreibung Produkt 11101 Verwaltungsleitung, Politische Gremien**

Samtgemeinde Bevern

<b>Produktbereich</b>	1	Zentrale Verwaltung
<b>Produktgruppe</b>	11	Innere Verwaltung
<b>Produkt</b>	111	Verwaltungssteuerung und -service
<b>Kostenträger</b>	11101	Verwaltungsleitung, Politische Gremien

**Kurzbeschreibung** Leitung der Verwaltung nach den vom Rat vorgegebenen Zielen und Grundsätzen im Rahmen der bereitgestellten Haushaltsmittel, Koordination und Steuerung der Zusammenarbeit mit den politischen Vertretungskörperschaften, Vorbereitung und Ausführung von Beschlüssen der politischen Vertretungskörperschaften, Repräsentation der Samtgemeinde

**Zielgruppe** Mitglieder der politischen Vertretungskörperschaften  
Bürgerinnen und Bürger der Samtgemeinde

**Auftragsgrundlage** Niedersächsisches Kommunalverfassungsgesetz (NKomVG)  
Hauptsatzung der Samtgemeinde

**Teilergebnishaushalt Kostenträger 11101 Verwaltungsleitung, Politische Gremien**

Samtgemeinde Bevern

	Erträge und Aufwendungen	Rechnungs- ergebnis des Vorvor- jahres 2020	Ansatz des Vorjahres 2021	Ansatz des Haushalts- jahres 2022	Ansatz des 1.Jahres d. mittelfr. Ergebnispl. 2023	Ansatz des 2.Jahres d. mittelfr. Ergebnispl. 2024	Ansatz des 3.Jahres d. mittelfr. Ergebnispl. 2025
		EUR	EUR	EUR	EUR	EUR	EUR
Nr.	1	2	3	4	5	6	7
<b>005</b>	<b>Ordentliche Erträge</b>						
070	Kostenerstattungen und Kostenumlagen	37.598,82	35.000	35.000	35.000	35.000	35.000
<b>120</b>	<b>= Summe ordentliche Erträge</b>	<b>37.598,82</b>	<b>35.000</b>	<b>35.000</b>	<b>35.000</b>	<b>35.000</b>	<b>35.000</b>
<b>125</b>	<b>Ordentliche Aufwendungen</b>						
130	Personalaufwendungen	158.726,39	153.000	159.600	159.600	159.600	159.300
150	Aufwendungen für Sach- und Dienstleistungen	4.941,39	5.900	5.900	5.900	5.900	5.900
160	Abschreibungen	1.694,00	1.700	1.700	1.700	1.000	0
190	sonstige ordentliche Aufwendungen	16.825,48	20.700	20.700	20.700	20.700	20.700
<b>200</b>	<b>= Summe ordentliche Aufwendungen</b>	<b>182.187,26</b>	<b>181.300</b>	<b>187.900</b>	<b>187.900</b>	<b>187.200</b>	<b>185.900</b>
<b>210</b>	<b>Ordentliches Ergebnis (Summe ordentl. Erträge abzgl. ordentl. Aufwendungen)</b>	<b>-144.588,44</b>	<b>-146.300</b>	<b>-152.900</b>	<b>-152.900</b>	<b>-152.200</b>	<b>-150.900</b>
<b>250</b>	<b>Jahresergebnis (Saldo aus ordentl. und außerordentl. Ergebnis)</b>	<b>-144.588,44</b>	<b>-146.300</b>	<b>-152.900</b>	<b>-152.900</b>	<b>-152.200</b>	<b>-150.900</b>
<b>297</b>	<b>Ergebnis unter Berücksichtigung der Internen Leistungsbeziehungen</b>	<b>-144.588,44</b>	<b>-146.300</b>	<b>-152.900</b>	<b>-152.900</b>	<b>-152.200</b>	<b>-150.900</b>

## Haushaltsplan 2022

## Teilfinanzhaushalt Kostenträger 11101 Verwaltungsleitung, Politische Gremien

Samtgemeinde Bevern

	Erträge und Aufwendungen	Rechnungs- ergebnis des Vorvor- jahres 2020	Ansatz des Vorjahres 2021	Ansatz des Haushalts- jahres 2022	Verpflicht- ungs- ermäch- tigungen 2022	Ansatz des 1.Jahres d. mittelfr. Finanzpl. 2023	Ansatz des 2.Jahres d. mittelfr. Finanzpl. 2024	Ansatz des 3.Jahres d. mittelfr. Finanzpl. 2025
		EUR	EUR	EUR	EUR	EUR	EUR	EUR
Nr.	1	2	3	4	5	6	7	8
<b>005</b>	<b>Einzahlungen aus laufender Verwaltungstätigkeit</b>							
060	Kostenerstattungen und Kostenumlagen	37.598,82	35.000	35.000	0	35.000	35.000	35.000
<b>090</b>	<b>= Summe der Einz. aus lauf. Verwaltungstätigkeit</b>	<b>37.598,82</b>	<b>35.000</b>	<b>35.000</b>	<b>0</b>	<b>35.000</b>	<b>35.000</b>	<b>35.000</b>
<b>095</b>	<b>Auszahlungen aus laufender Verwaltungstätigkeit</b>							
100	Personalauszahlungen	158.831,16	153.000	159.600	0	159.600	159.600	159.300
120	Ausz.f.Sach-u.Dienstl.u. geringw.Vermögensgegenst.	5.059,96	5.900	5.900	0	5.900	5.900	5.900
150	sonstige haushaltswirksame Auszahlungen	17.143,18	20.700	20.700	0	20.700	20.700	20.700
<b>160</b>	<b>= Summe der Ausz. aus lauf. Verwaltungstätigkeit</b>	<b>181.034,30</b>	<b>179.600</b>	<b>186.200</b>	<b>0</b>	<b>186.200</b>	<b>186.200</b>	<b>185.900</b>
<b>170</b>	<b>Saldo aus lfd. Verwaltungstätigkeit (Einzahlungen abzgl. Auszahlungen)</b>	<b>-143.435,48</b>	<b>-144.600</b>	<b>-151.200</b>	<b>0</b>	<b>-151.200</b>	<b>-151.200</b>	<b>-150.900</b>
<b>175</b>	<b>Einzahlungen für Investitionstätigkeit</b>							
<b>235</b>	<b>Auszahlungen für Investitionstätigkeit</b>							
<b>320</b>	<b>Finanzmittel-Überschuss/-Fehlbetrag (Summe 170 und 310)</b>	<b>-143.435,48</b>	<b>-144.600</b>	<b>-151.200</b>	<b>0</b>	<b>-151.200</b>	<b>-151.200</b>	<b>-150.900</b>
<b>325</b>	<b>Ein-, Auszahlungen aus Finanzierungstätigkeit</b>							
<b>360</b>	<b>Finanzmittelveränderung (Summe 320 und 350)</b>	<b>-143.435,48</b>	<b>-144.600</b>	<b>-151.200</b>	<b>0</b>	<b>-151.200</b>	<b>-151.200</b>	<b>-150.900</b>

## Haushaltsplan 2022

**Produktbeschreibung Produkt 11102 Zentrale Verwaltung**

Samtgemeinde Bevern

<b>Produktbereich</b>	1	Zentrale Verwaltung
<b>Produktgruppe</b>	11	Innere Verwaltung
<b>Produkt</b>	111	Verwaltungssteuerung und -service
<b>Kostenträger</b>	11102	Zentrale Verwaltung

**Kurzbeschreibung** Organisation von Verwaltungsabläufen, Post, Telekommunikation und Aktenplänen  
Beschaffung und Unterhaltung der notwendigen Ressourcen für die Verwaltung

**Allgemeine Ziele** Schaffung der Voraussetzungen für eine bürgernahe, wirtschaftliche und mitarbeiterfreundliche Verwaltung

**Zielgruppe** Mitarbeiter/innen

**Auftragsgrundlage** Vergabevorschriften, Arbeitssicherheits- und Arbeitsschutzschutzvorschriften, Interne Dienstanweisungen

**Teilergebnishaushalt Kostenträger 11102 Zentrale Verwaltung**

Samtgemeinde Bevern

	Erträge und Aufwendungen	Rechnungs- ergebnis des Vorvor- jahres 2020	Ansatz des Vorjahres 2021	Ansatz des Haushalts- jahres 2022	Ansatz des 1.Jahres d. mittelfr. Ergebnispl. 2023	Ansatz des 2.Jahres d. mittelfr. Ergebnispl. 2024	Ansatz des 3.Jahres d. mittelfr. Ergebnispl. 2025
		EUR	EUR	EUR	EUR	EUR	EUR
Nr.	1	2	3	4	5	6	7
<b>005</b>	<b>Ordentliche Erträge</b>						
020	Zuwendungen und allgemeine Umlagen	342,00	300	300	300	300	300
030	Auflösungserträge aus Sonderposten	177,64	0	500	500	500	500
060	privatrechtliche Entgelte	2.526,64	2.100	2.300	2.300	2.300	2.300
070	Kostenerstattungen und Kostenumlagen	18.245,56	18.000	18.000	18.000	18.000	18.000
<b>120</b>	<b>= Summe ordentliche Erträge</b>	<b>21.291,84</b>	<b>20.400</b>	<b>21.100</b>	<b>21.100</b>	<b>21.100</b>	<b>21.100</b>
<b>125</b>	<b>Ordentliche Aufwendungen</b>						
130	Personalaufwendungen	95.694,40	92.100	133.600	171.700	171.700	171.700
150	Aufwendungen für Sach- und Dienstleistungen	26.520,84	33.500	43.500	33.500	33.500	33.500
160	Abschreibungen	3.763,73	2.700	5.400	26.400	42.200	41.900
180	Transferaufwendungen	20.095,97	19.000	19.000	0	0	0
190	sonstige ordentliche Aufwendungen	51.550,79	55.000	55.000	55.000	55.000	55.000
<b>200</b>	<b>= Summe ordentliche Aufwendungen</b>	<b>197.625,73</b>	<b>202.300</b>	<b>256.500</b>	<b>286.600</b>	<b>302.400</b>	<b>302.100</b>
<b>210</b>	<b>Ordentliches Ergebnis (Summe ordentl. Erträge abzgl. ordentl. Aufwendungen)</b>	<b>-176.333,89</b>	<b>-181.900</b>	<b>-235.400</b>	<b>-265.500</b>	<b>-281.300</b>	<b>-281.000</b>
230	Außerordentliche Aufwendungen	2.044,26	0	0	0	0	0
<b>240</b>	<b>Außerordentliches Ergebnis (außerordentl. Erträge abgl. außerordentl. Aufwend.)</b>	<b>-2.044,26</b>	<b>0</b>	<b>0</b>	<b>0</b>	<b>0</b>	<b>0</b>
<b>250</b>	<b>Jahresergebnis (Saldo aus ordentl. und außerordentl. Ergebnis)</b>	<b>-178.378,15</b>	<b>-181.900</b>	<b>-235.400</b>	<b>-265.500</b>	<b>-281.300</b>	<b>-281.000</b>
<b>297</b>	<b>Ergebnis unter Berücksichtigung der Internen Leistungsbeziehungen</b>	<b>-178.378,15</b>	<b>-181.900</b>	<b>-235.400</b>	<b>-265.500</b>	<b>-281.300</b>	<b>-281.000</b>

## Haushaltsplan 2022

Teilfinanzhaushalt Kostenträger 11102 Zentrale Verwaltung								
Samtgemeinde Bevern								
	Erträge und Aufwendungen	Rechnungsergebnis des Vorjahres 2020	Ansatz des Vorjahres 2021	Ansatz des Haushaltsjahres 2022	Verpflichtungsermächtigungen 2022	Ansatz des 1. Jahres d. mittelfr. Finanzpl. 2023	Ansatz des 2. Jahres d. mittelfr. Finanzpl. 2024	Ansatz des 3. Jahres d. mittelfr. Finanzpl. 2025
		EUR	EUR	EUR	EUR	EUR	EUR	EUR
Nr.	1	2	3	4	5	6	7	8
<b>005</b>	<b>Einzahlungen aus laufender Verwaltungstätigkeit</b>							
020	Zuwendungen und allgemeine Umlagen	342,00	300	300	0	300	300	300
050	privatrechtliche Entgelte	2.626,64	2.100	2.300	0	2.300	2.300	2.300
060	Kostenerstattungen und Kostenumlagen	18.245,56	18.000	18.000	0	18.000	18.000	18.000
<b>090</b>	<b>= Summe der Einz. aus lauf. Verwaltungstätigkeit</b>	<b>21.214,20</b>	<b>20.400</b>	<b>20.600</b>	<b>0</b>	<b>20.600</b>	<b>20.600</b>	<b>20.600</b>
<b>095</b>	<b>Auszahlungen aus laufender Verwaltungstätigkeit</b>							
100	Personalauszahlungen	95.772,55	92.100	133.600	0	171.700	171.700	171.700
120	Ausz.f.Sach-u.Dienstl.u. geringw.Vermögensgegenst.	26.584,74	33.500	43.500	0	33.500	33.500	33.500
140	Transferauszahlungen	20.095,97	19.000	19.000	0	0	0	0
150	sonstige haushaltswirksame Auszahlungen	53.506,64	55.000	55.000	0	55.000	55.000	55.000
<b>160</b>	<b>= Summe der Ausz. aus lauf. Verwaltungstätigkeit</b>	<b>195.959,90</b>	<b>199.600</b>	<b>251.100</b>	<b>0</b>	<b>260.200</b>	<b>260.200</b>	<b>260.200</b>
<b>170</b>	<b>Saldo aus lfd. Verwaltungstätigkeit (Einzahlungen abzgl. Auszahlungen)</b>	<b>-174.745,70</b>	<b>-179.200</b>	<b>-230.500</b>	<b>0</b>	<b>-239.600</b>	<b>-239.600</b>	<b>-239.600</b>
<b>175</b>	<b>Einzahlungen für Investitionstätigkeit</b>							
180	Zuwendungen für Investitionstätigkeit	22.015,64	0	0	0	0	0	0
<b>230</b>	<b>= Summe der Einzahlungen für Investitionstätigkeit</b>	<b>22.015,64</b>	<b>0</b>	<b>0</b>	<b>0</b>	<b>0</b>	<b>0</b>	<b>0</b>
<b>235</b>	<b>Auszahlungen für Investitionstätigkeit</b>							
250	Baumaßnahmen	19.103,22	0	200.000	0	400.000	0	0
260	Erwerb von beweglichem Sachvermögen	0,00	1.500	1.500	0	1.500	1.500	1.500
280	Aktivierbare Zuwendungen	10.094,26	1.000	40.000	0	90.000	90.000	90.000
<b>300</b>	<b>= Summe der Auszahlungen für Investitionstätigkeit</b>	<b>29.197,48</b>	<b>2.500</b>	<b>241.500</b>	<b>0</b>	<b>491.500</b>	<b>91.500</b>	<b>91.500</b>
<b>310</b>	<b>Saldo aus Investitionstätigkeit (Einzahlungen abzgl. Auszahlungen)</b>	<b>-7.181,84</b>	<b>-2.500</b>	<b>-241.500</b>	<b>0</b>	<b>-491.500</b>	<b>-91.500</b>	<b>-91.500</b>
<b>320</b>	<b>Finanzmittel-Überschuss/-Fehlbetrag (Summe 170 und 310)</b>	<b>-181.927,54</b>	<b>-181.700</b>	<b>-472.000</b>	<b>0</b>	<b>-731.100</b>	<b>-331.100</b>	<b>-331.100</b>
<b>325</b>	<b>Ein-, Auszahlungen aus Finanzierungstätigkeit</b>							
<b>360</b>	<b>Finanzmittelveränderung (Summe 320 und 350)</b>	<b>-181.927,54</b>	<b>-181.700</b>	<b>-472.000</b>	<b>0</b>	<b>-731.100</b>	<b>-331.100</b>	<b>-331.100</b>



## Haushaltsplan 2022

## Produktbeschreibung Produkt 11103 Technikunterstützte Informationsverarbeitung

Samtgemeinde Bevern

<b>Produktbereich</b>	1	Zentrale Verwaltung
<b>Produktgruppe</b>	11	Innere Verwaltung
<b>Produkt</b>	111	Verwaltungssteuerung und -service
<b>Kostenträger</b>	11103	Technikunterstützte Informationsverarbeitung

**Kurzbeschreibung** Beschaffung, Installation und Unterhaltung von Hard- und Software  
Beratung und Unterstützung der Anwender  
Beobachtung und optimale Nutzung der technischen Entwicklung  
Digitalisierung der Verwaltung

**Allgemeine Ziele** Schaffung der technischen Voraussetzungen zur Erreichung der Ziele der Samtgemeinde  
Schutz der Daten vor Verlust und unbefugtem Zugriff

**Zielgruppe** Mitarbeiterinnen und Mitarbeiter  
Einwohnerinnen und Einwohner

**Auftragsgrundlage** eGovernmentgesetze des Bundes und des Landes  
Onlinezugangsgesetz  
Datenschutzvorschriften

## Teilergebnishaushalt Kostenträger 11103 Technikunterstützte Informationsverarbeitung

Samtgemeinde Bevern

	Erträge und Aufwendungen	Rechnungs- ergebnis des Vorvor- jahres 2020	Ansatz des Vorjahres 2021	Ansatz des Haushalts- jahres 2022	Ansatz des 1.Jahres d. mittelfr. Ergebnispl. 2023	Ansatz des 2.Jahres d. mittelfr. Ergebnispl. 2024	Ansatz des 3.Jahres d. mittelfr. Ergebnispl. 2025
		EUR	EUR	EUR	EUR	EUR	EUR
Nr.	1	2	3	4	5	6	7
<b>005</b>	<b>Ordentliche Erträge</b>						
030	Auflösungserträge aus Sonderposten	126,00	0	0	0	0	0
060	privatrechtliche Entgelte	0,00	100	100	100	100	100
<b>120</b>	<b>= Summe ordentliche Erträge</b>	<b>126,00</b>	<b>100</b>	<b>100</b>	<b>100</b>	<b>100</b>	<b>100</b>
<b>125</b>	<b>Ordentliche Aufwendungen</b>						
150	Aufwendungen für Sach- und Dienstleistungen	17.993,87	17.500	17.500	17.500	17.500	16.500
160	Abschreibungen	5.307,60	9.200	17.200	16.900	16.700	8.300
190	sonstige ordentliche Aufwendungen	20.970,22	21.000	26.300	24.300	25.300	25.300
<b>200</b>	<b>= Summe ordentliche Aufwendungen</b>	<b>44.271,69</b>	<b>47.700</b>	<b>61.000</b>	<b>58.700</b>	<b>59.500</b>	<b>50.100</b>
<b>210</b>	<b>Ordentliches Ergebnis (Summe ordentl. Erträge abzgl. ordentl. Aufwendungen)</b>	<b>-44.145,69</b>	<b>-47.600</b>	<b>-60.900</b>	<b>-58.600</b>	<b>-59.400</b>	<b>-50.000</b>
<b>250</b>	<b>Jahresergebnis (Saldo aus ordentl. und außerordentl. Ergebnis)</b>	<b>-44.145,69</b>	<b>-47.600</b>	<b>-60.900</b>	<b>-58.600</b>	<b>-59.400</b>	<b>-50.000</b>
<b>297</b>	<b>Ergebnis unter Berücksichtigung der Internen Leistungsbeziehungen</b>	<b>-44.145,69</b>	<b>-47.600</b>	<b>-60.900</b>	<b>-58.600</b>	<b>-59.400</b>	<b>-50.000</b>

## Haushaltsplan 2022

## Teilfinanzhaushalt Kostenträger 11103 Technikunterstützte Informationsverarbeitung

Samtgemeinde Bevern

	Erträge und Aufwendungen	Rechnungs- ergebnis des Vorvor- jahres 2020	Ansatz des Vorjahres  2021	Ansatz des Haushalts- jahres  2022	Verpflicht- ungs- ermäch- tigungen 2022	Ansatz des 1.Jahres d. mittelfr. Finanzpl. 2023	Ansatz des 2.Jahres d. mittelfr. Finanzpl. 2024	Ansatz des 3.Jahres d. mittelfr. Finanzpl. 2025
		EUR	EUR	EUR	EUR	EUR	EUR	EUR
Nr.	1	2	3	4	5	6	7	8
<b>005</b>	<b>Einzahlungen aus laufender Verwaltungstätigkeit</b>							
050	privatrechtliche Entgelte	0,00	100	100	0	100	100	100
<b>090</b>	<b>= Summe der Einz. aus lauf. Verwaltungstätigkeit</b>	<b>0,00</b>	<b>100</b>	<b>100</b>	<b>0</b>	<b>100</b>	<b>100</b>	<b>100</b>
<b>095</b>	<b>Auszahlungen aus laufender Verwaltungstätigkeit</b>							
120	Ausz.f.Sach- u. Dienstl. u. geringw. Vermögensgegenst.	19.736,25	17.500	17.500	0	17.500	17.500	16.500
150	sonstige haushaltswirksame Auszahlungen	20.970,22	21.000	26.300	0	24.300	25.300	25.300
<b>160</b>	<b>= Summe der Ausz. aus lauf. Verwaltungstätigkeit</b>	<b>40.706,47</b>	<b>38.500</b>	<b>43.800</b>	<b>0</b>	<b>41.800</b>	<b>42.800</b>	<b>41.800</b>
<b>170</b>	<b>Saldo aus lfd. Verwaltungstätigkeit (Einzahlungen abzgl. Auszahlungen)</b>	<b>-40.706,47</b>	<b>-38.400</b>	<b>-43.700</b>	<b>0</b>	<b>-41.700</b>	<b>-42.700</b>	<b>-41.700</b>
<b>175</b>	<b>Einzahlungen für Investitionstätigkeit</b>							
<b>235</b>	<b>Auszahlungen für Investitionstätigkeit</b>							
260	Erwerb von beweglichem Sachvermögen	0,00	22.000	17.200	0	2.000	2.000	2.000
<b>300</b>	<b>= Summe der Auszahlungen für Investitionstätigkeit</b>	<b>0,00</b>	<b>22.000</b>	<b>17.200</b>	<b>0</b>	<b>2.000</b>	<b>2.000</b>	<b>2.000</b>
<b>310</b>	<b>Saldo aus Investitionstätigkeit (Einzahlungen abgl. Auszahlungen)</b>	<b>0,00</b>	<b>-22.000</b>	<b>-17.200</b>	<b>0</b>	<b>-2.000</b>	<b>-2.000</b>	<b>-2.000</b>
<b>320</b>	<b>Finanzmittel-Überschuss/-Fehlbetrag (Summe 170 und 310)</b>	<b>-40.706,47</b>	<b>-60.400</b>	<b>-60.900</b>	<b>0</b>	<b>-43.700</b>	<b>-44.700</b>	<b>-43.700</b>
<b>325</b>	<b>Ein-, Auszahlungen aus Finanzierungstätigkeit</b>							
<b>360</b>	<b>Finanzmittelveränderung (Summe 320 und 350)</b>	<b>-40.706,47</b>	<b>-60.400</b>	<b>-60.900</b>	<b>0</b>	<b>-43.700</b>	<b>-44.700</b>	<b>-43.700</b>

## Haushaltsplan 2022

**Produktbeschreibung Produkt 11104 Finanzen und Controlling**

Samtgemeinde Bevern

<b>Produktbereich</b>	1	Zentrale Verwaltung
<b>Produktgruppe</b>	11	Innere Verwaltung
<b>Produkt</b>	111	Verwaltungssteuerung und -service
<b>Kostenträger</b>	11104	Finanzen und Controlling

**Kurzbeschreibung** Aufstellung des Haushaltes mit Anlagen  
Verwaltung des Vermögens und der Schulden  
Kosten- und Leistungsrechnung  
Gewinnung, Aufbereitung und Analyse von Finanzdaten

**Allgemeine Ziele** Sicherstellung der dauernden Leistungsfähigkeit  
Bereitstellung der finanziellen Ressourcen  
Bereitstellung entscheidungsrelevanter Finanzdaten für die Verwaltungsleitung und alle Organisationseinheiten

**Zielgruppe** Mitglieder der politischen Vertretungskörperschaften  
Mitarbeiter/innen

**Auftragsgrundlage** Niedersächsisches Kommunalverfassungsgesetz (NKomVG), Kommunalhaushalts- und kassenverordnung (KomHKVO), Niedersächsisches Finanzausgleichsgesetz (NFAG)

**Teilergebnishaushalt Kostenträger 11104 Finanzen und Controlling**

Samtgemeinde Bevern

Nr.	Erträge und Aufwendungen	Rechnungs- ergebnis des Vorvor- jahres 2020	Ansatz des Vorjahres 2021	Ansatz des Haushalts- jahres 2022	Ansatz des 1.Jahres d. mittelfr. Ergebnispl. 2023	Ansatz des 2.Jahres d. mittelfr. Ergebnispl. 2024	Ansatz des 3.Jahres d. mittelfr. Ergebnispl. 2025
		EUR	EUR	EUR	EUR	EUR	EUR
1							
<b>005</b>	<b>Ordentliche Erträge</b>						
110	sonstige ordentliche Erträge	596,59	0	0	0	0	0
<b>120</b>	<b>= Summe ordentliche Erträge</b>	<b>596,59</b>	<b>0</b>	<b>0</b>	<b>0</b>	<b>0</b>	<b>0</b>
<b>125</b>	<b>Ordentliche Aufwendungen</b>						
130	Personalaufwendungen	204.825,81	222.000	219.000	219.000	219.000	219.000
150	Aufwendungen für Sach- und Dienstleistungen	71,43	3.000	3.000	3.000	3.000	3.000
190	sonstige ordentliche Aufwendungen	13.425,22	7.000	15.000	7.000	3.000	3.000
<b>200</b>	<b>= Summe ordentliche Aufwendungen</b>	<b>218.322,46</b>	<b>232.000</b>	<b>237.000</b>	<b>229.000</b>	<b>225.000</b>	<b>225.000</b>
<b>210</b>	<b>Ordentliches Ergebnis (Summe ordentl. Erträge abzgl. ordentl. Aufwendungen)</b>	<b>-217.725,87</b>	<b>-232.000</b>	<b>-237.000</b>	<b>-229.000</b>	<b>-225.000</b>	<b>-225.000</b>
<b>250</b>	<b>Jahresergebnis (Saldo aus ordentl. und außerordentl. Ergebnis)</b>	<b>-217.725,87</b>	<b>-232.000</b>	<b>-237.000</b>	<b>-229.000</b>	<b>-225.000</b>	<b>-225.000</b>
<b>297</b>	<b>Ergebnis unter Berücksichtigung der internen Leistungsbeziehungen</b>	<b>-217.725,87</b>	<b>-232.000</b>	<b>-237.000</b>	<b>-229.000</b>	<b>-225.000</b>	<b>-225.000</b>

## Haushaltsplan 2022

## Teilfinanzhaushalt Kostenträger 11104 Finanzen und Controlling

Samtgemeinde Bevern

	Erträge und Aufwendungen	Rechnungs- ergebnis des Vorvor- jahres 2020	Ansatz des Vorjahres  2021	Ansatz des Haushalts- jahres  2022	Verpflicht- ungs- ermäch- tigungen 2022	Ansatz des 1.Jahres d. mittelfr. Finanzpl. 2023	Ansatz des 2.Jahres d. mittelfr. Finanzpl. 2024	Ansatz des 3.Jahres d. mittelfr. Finanzpl. 2025
		EUR	EUR	EUR	EUR	EUR	EUR	EUR
Nr.	1	2	3	4	5	6	7	8
<b>005</b>	<b>Einzahlungen aus laufender Verwaltungstätigkeit</b>							
<b>095</b>	<b>Auszahlungen aus laufender Verwaltungstätigkeit</b>							
100	Personalauszahlungen	210.932,55	222.000	219.000	0	219.000	219.000	219.000
120	Ausz.f.Sach-u.Dienstl.u. geringw.Vermögensgegenst.	987,73	3.000	3.000	0	3.000	3.000	3.000
150	sonstige haushaltswirksame Auszahlungen	16.076,66	7.000	15.000	0	7.000	3.000	3.000
<b>160</b>	<b>= Summe der Ausz. aus lauf. Verwaltungstätigkeit</b>	<b>227.996,94</b>	<b>232.000</b>	<b>237.000</b>	<b>0</b>	<b>229.000</b>	<b>225.000</b>	<b>225.000</b>
<b>170</b>	<b>Saldo aus lfd. Verwaltungstätigkeit (Einzahlungen abzgl. Auszahlungen)</b>	<b>-227.996,94</b>	<b>-232.000</b>	<b>-237.000</b>	<b>0</b>	<b>-229.000</b>	<b>-225.000</b>	<b>-225.000</b>
<b>175</b>	<b>Einzahlungen für Investitionstätigkeit</b>							
<b>235</b>	<b>Auszahlungen für Investitionstätigkeit</b>							
<b>320</b>	<b>Finanzmittel-Überschuss/-Fehlbetrag (Summe 170 und 310)</b>	<b>-227.996,94</b>	<b>-232.000</b>	<b>-237.000</b>	<b>0</b>	<b>-229.000</b>	<b>-225.000</b>	<b>-225.000</b>
<b>325</b>	<b>Ein-, Auszahlungen aus Finanzierungstätigkeit</b>							
<b>360</b>	<b>Finanzmitteleränderung (Summe 320 und 350)</b>	<b>-227.996,94</b>	<b>-232.000</b>	<b>-237.000</b>	<b>0</b>	<b>-229.000</b>	<b>-225.000</b>	<b>-225.000</b>

## Haushaltsplan 2022

**Produktbeschreibung Produkt 11105 Samtgemeindekasse**

Samtgemeinde Bevern

<b>Produktbereich</b>	1	Zentrale Verwaltung
<b>Produktgruppe</b>	11	Innere Verwaltung
<b>Produkt</b>	111	Verwaltungssteuerung und -service
<b>Kostenträger</b>	11105	Samtgemeindekasse

**Kurzbeschreibung** Führung der Kassenbücher, Tagesabschlüsse und Jahresabschlüsse  
Bewirtschaftung der Kassenmittel (Liquiditätsplanung, Aufnahme und Verwaltung von Kassenkrediten),  
Verwaltung des Verwahrgelassen, Erstellung von Kassenstatistiken, Verfolgung von Forderungen

**Allgemeine Ziele** Rechtzeitige und wirtschaftliche Leistung der Auszahlungen, Rechtzeitige und wirtschaftliche  
Realisierung der Einzahlungen, Wirtschaftliche Anlage von nicht benötigten Kassenmitteln,  
Wirtschaftliche Aufnahme von Kassenkrediten, Ordnungsgemäße Führung der Kassenbücher

**Zielgruppe** Alle Organisationseinheiten  
Steuer- und Abgabepflichtige

**Auftragsgrundlage** NKomVG, KomHKVO, interne Dienstanweisungen

**Teilergebnishaushalt Kostenträger 11105 Samtgemeindekasse**

Samtgemeinde Bevern

	Erträge und Aufwendungen	Rechnungs- ergebnis des Vorvor- jahres 2020	Ansatz des Vorjahres 2021	Ansatz des Haushalts- jahres 2022	Ansatz des 1.Jahres d. mittelfr. Ergebnispl. 2023	Ansatz des 2.Jahres d. mittelfr. Ergebnispl. 2024	Ansatz des 3.Jahres d. mittelfr. Ergebnispl. 2025
		EUR	EUR	EUR	EUR	EUR	EUR
Nr.	1	2	3	4	5	6	7
<b>005</b>	<b>Ordentliche Erträge</b>						
110	sonstige ordentliche Erträge	7.326,72	5.500	5.500	5.500	4.000	4.000
<b>120</b>	<b>= Summe ordentliche Erträge</b>	<b>7.326,72</b>	<b>5.500</b>	<b>5.500</b>	<b>5.500</b>	<b>4.000</b>	<b>4.000</b>
<b>125</b>	<b>Ordentliche Aufwendungen</b>						
130	Personalaufwendungen	62.953,49	66.000	66.000	66.000	66.000	66.000
150	Aufwendungen für Sach- und Dienstleistungen	71,43	800	800	800	800	800
190	sonstige ordentliche Aufwendungen	4.860,71	6.000	6.000	6.000	6.000	6.000
<b>200</b>	<b>= Summe ordentliche Aufwendungen</b>	<b>67.885,63</b>	<b>72.800</b>	<b>72.800</b>	<b>72.800</b>	<b>72.800</b>	<b>72.800</b>
<b>210</b>	<b>Ordentliches Ergebnis (Summe ordentl. Erträge abzgl. ordentl. Aufwendungen)</b>	<b>-60.558,91</b>	<b>-67.300</b>	<b>-67.300</b>	<b>-67.300</b>	<b>-68.800</b>	<b>-68.800</b>
<b>250</b>	<b>Jahresergebnis (Saldo aus ordentl. und außerordentl. Ergebnis)</b>	<b>-60.558,91</b>	<b>-67.300</b>	<b>-67.300</b>	<b>-67.300</b>	<b>-68.800</b>	<b>-68.800</b>
<b>297</b>	<b>Ergebnis unter Berücksichtigung der Internen Leistungsbeziehungen</b>	<b>-60.558,91</b>	<b>-67.300</b>	<b>-67.300</b>	<b>-67.300</b>	<b>-68.800</b>	<b>-68.800</b>

## Haushaltsplan 2022

## Teilfinanzhaushalt Kostenträger 11105 Samtgemeindekasse

Samtgemeinde Bevern

	Erträge und Aufwendungen	Rechnungs- ergebnis des Vorvor- jahres 2020	Ansatz des Vorjahres 2021	Ansatz des Haushalts- jahres 2022	Verpflicht- ungs- ermäch- tigungen 2022	Ansatz des 1.Jahres d. mittelfr. Finanzpl. 2023	Ansatz des 2.Jahres d. mittelfr. Finanzpl. 2024	Ansatz des 3.Jahres d. mittelfr. Finanzpl. 2025
		EUR	EUR	EUR	EUR	EUR	EUR	EUR
Nr.	1	2	3	4	5	6	7	8
<b>005</b>	<b>Einzahlungen aus laufender Verwaltungstätigkeit</b>							
080	sonstige haushaltswirksame Einzahlungen	6.498,81	5.500	5.500	0	5.500	4.000	4.000
<b>090</b>	<b>= Summe der Einz. aus lauf. Verwaltungstätigkeit</b>	<b>6.498,81</b>	<b>5.500</b>	<b>5.500</b>	<b>0</b>	<b>5.500</b>	<b>4.000</b>	<b>4.000</b>
<b>095</b>	<b>Auszahlungen aus laufender Verwaltungstätigkeit</b>							
100	Personalauszahlungen	62.953,49	66.000	66.000	0	66.000	66.000	66.000
120	Ausz.f.Sach-u.Dienstl.u. geringw.Vermögensgegenst.	71,43	800	800	0	800	800	800
150	sonstige haushaltswirksame Auszahlungen	5.770,03	6.000	6.000	0	6.000	6.000	6.000
<b>160</b>	<b>= Summe der Ausz. aus lauf. Verwaltungstätigkeit</b>	<b>68.794,95</b>	<b>72.800</b>	<b>72.800</b>	<b>0</b>	<b>72.800</b>	<b>72.800</b>	<b>72.800</b>
<b>170</b>	<b>Saldo aus lfd. Verwaltungstätigkeit (Einzahlungen abzgl. Auszahlungen)</b>	<b>-62.296,14</b>	<b>-67.300</b>	<b>-67.300</b>	<b>0</b>	<b>-67.300</b>	<b>-68.800</b>	<b>-68.800</b>
<b>175</b>	<b>Einzahlungen für Investitionstätigkeit</b>							
<b>235</b>	<b>Auszahlungen für Investitionstätigkeit</b>							
<b>320</b>	<b>Finanzmittel-Überschuss/-Fehlbetrag (Summe 170 und 310)</b>	<b>-62.296,14</b>	<b>-67.300</b>	<b>-67.300</b>	<b>0</b>	<b>-67.300</b>	<b>-68.800</b>	<b>-68.800</b>
<b>325</b>	<b>Ein-, Auszahlungen aus Finanzierungstätigkeit</b>							
<b>360</b>	<b>Finanzmittelveränderung (Summe 320 und 350)</b>	<b>-62.296,14</b>	<b>-67.300</b>	<b>-67.300</b>	<b>0</b>	<b>-67.300</b>	<b>-68.800</b>	<b>-68.800</b>

## Haushaltsplan 2022

**Produktbeschreibung Produkt 11106 Personalwirtschaft**

Samtgemeinde Bevern

<b>Produktbereich</b>	1	Zentrale Verwaltung
<b>Produktgruppe</b>	11	Innere Verwaltung
<b>Produkt</b>	111	Verwaltungssteuerung und -service
<b>Kostenträger</b>	11106	Personalwirtschaft

**Kurzbeschreibung** Personalgewinnung, Personalentwicklung, Stellenausschreibung  
Führung der Personalakten  
Abrechnung und Anweisung der Bezüge

**Allgemeine Ziele** Rechtzeitige Bereitstellung des erforderlichen Personals  
Ordnungsgemäße Stellenbesetzungs- und Auswahlverfahren  
Rechtzeitige Anweisung und Auszahlung der Bezüge  
Beratung der Mitarbeiterinnen und Mitarbeiter

**Zielgruppe** Mitarbeiterinnen und Mitarbeiter  
Stellenbewerberinnen und -bewerber  
alle Organisationseinheiten

**Auftragsgrundlage** TVöD, BBG, NBG, Personalvertretungsrecht, Arbeitsrecht

**Teilergebnishaushalt Kostenträger 11106 Personalwirtschaft**

Samtgemeinde Bevern

Nr.	Erträge und Aufwendungen	Rechnungs- ergebnis des Vorvor- jahres 2020	Ansatz des Vorjahres 2021	Ansatz des Haushalts- jahres 2022	Ansatz des 1.Jahres d. mittelfr. Ergebnispl. 2023	Ansatz des 2.Jahres d. mittelfr. Ergebnispl. 2024	Ansatz des 3.Jahres d. mittelfr. Ergebnispl. 2025
		EUR	EUR	EUR	EUR	EUR	EUR
005	<b>Ordentliche Erträge</b>						
070	Kostenerstattungen und Kostenumlagen	0,00	2.600	2.600	2.600	2.600	2.600
080	Zinsen und ähnliche Finanzerträge	763,12	1.700	1.700	1.700	1.700	1.700
110	sonstige ordentliche Erträge	8.987,77	38.700	86.300	88.700	90.700	92.200
<b>120</b>	<b>= Summe ordentliche Erträge</b>	<b>9.750,89</b>	<b>43.000</b>	<b>90.600</b>	<b>93.000</b>	<b>95.000</b>	<b>96.500</b>
<b>125</b>	<b>Ordentliche Aufwendungen</b>						
130	Personalaufwendungen	379.495,00	285.800	319.200	322.800	326.800	331.300
150	Aufwendungen für Sach- und Dienstleistungen	2.521,97	3.500	3.500	3.500	3.500	3.500
190	sonstige ordentliche Aufwendungen	17.176,18	11.500	12.500	12.500	12.500	12.500
<b>200</b>	<b>= Summe ordentliche Aufwendungen</b>	<b>399.193,15</b>	<b>300.800</b>	<b>335.200</b>	<b>338.800</b>	<b>342.800</b>	<b>347.300</b>
<b>210</b>	<b>Ordentliches Ergebnis (Summe ordentl. Erträge abzgl. ordentl. Aufwendungen)</b>	<b>-389.442,26</b>	<b>-257.800</b>	<b>-244.600</b>	<b>-245.800</b>	<b>-247.800</b>	<b>-250.800</b>
<b>250</b>	<b>Jahresergebnis (Saldo aus ordentl. und außerordentl. Ergebnis)</b>	<b>-389.442,26</b>	<b>-257.800</b>	<b>-244.600</b>	<b>-245.800</b>	<b>-247.800</b>	<b>-250.800</b>
<b>297</b>	<b>Ergebnis unter Berücksichtigung der Internen Leistungsbeziehungen</b>	<b>-389.442,26</b>	<b>-257.800</b>	<b>-244.600</b>	<b>-245.800</b>	<b>-247.800</b>	<b>-250.800</b>

## Haushaltsplan 2022

Teilfinanzhaushalt Kostenträger 11106 Personalwirtschaft								
Samtgemeinde Bevern								
	Erträge und Aufwendungen	Rechnungs- ergebnis des Vorvor- jahres 2020	Ansatz des Vorjahres  2021	Ansatz des Haushalts- jahres  2022	Verpflicht- ungs- ermäch- tigungen 2022	Ansatz des 1.Jahres d. mittelfr. Finanzpl. 2023	Ansatz des 2.Jahres d. mittelfr. Finanzpl. 2024	Ansatz des 3.Jahres d. mittelfr. Finanzpl. 2025
		EUR	EUR	EUR	EUR	EUR	EUR	EUR
Nr.	1	2	3	4	5	6	7	8
<b>005</b>	<b>Einzahlungen aus laufender Verwaltungstätigkeit</b>							
060	Kostenerstattungen und Kostenumlagen	2.110,00	2.600	2.600	0	2.600	2.600	2.600
070	Zinsen und ähnliche Einzahlungen	0,00	1.700	1.700	0	1.700	1.700	1.700
<b>090</b>	<b>= Summe der Einz. aus lauf. Verwaltungstätigkeit</b>	<b>2.110,00</b>	<b>4.300</b>	<b>4.300</b>	<b>0</b>	<b>4.300</b>	<b>4.300</b>	<b>4.300</b>
<b>095</b>	<b>Auszahlungen aus laufender Verwaltungstätigkeit</b>							
100	Personalauszahlungen	242.769,61	206.400	255.300	0	255.300	255.300	255.300
120	Ausz.f.Sach-u.Dienstl.u. geringw.Vermögensgegenst.	2.302,57	3.500	3.500	0	3.500	3.500	3.500
150	sonstige haushaltswirksame Auszahlungen	17.499,47	11.500	12.500	0	12.500	12.500	12.500
<b>160</b>	<b>= Summe der Ausz. aus lauf. Verwaltungstätigkeit</b>	<b>262.571,65</b>	<b>221.400</b>	<b>271.300</b>	<b>0</b>	<b>271.300</b>	<b>271.300</b>	<b>271.300</b>
<b>170</b>	<b>Saldo aus lfd. Verwaltungstätigkeit (Einzahlungen abzgl. Auszahlungen)</b>	<b>-260.461,65</b>	<b>-217.100</b>	<b>-267.000</b>	<b>0</b>	<b>-267.000</b>	<b>-267.000</b>	<b>-267.000</b>
<b>175</b>	<b>Einzahlungen für Investitionstätigkeit</b>							
<b>235</b>	<b>Auszahlungen für Investitionstätigkeit</b>							
270	Erwerb von Finanzvermögensanlagen	5.570,90	5.900	0	0	0	0	0
<b>300</b>	<b>= Summe der Auszahlungen für Investitionstätigkeit</b>	<b>5.570,90</b>	<b>5.900</b>	<b>0</b>	<b>0</b>	<b>0</b>	<b>0</b>	<b>0</b>
<b>310</b>	<b>Saldo aus Investitionstätigkeit (Einzahlungen abgl. Auszahlungen)</b>	<b>-5.570,90</b>	<b>-5.900</b>	<b>0</b>	<b>0</b>	<b>0</b>	<b>0</b>	<b>0</b>
<b>320</b>	<b>Finanzmittel-Überschuss/-Fehlbetrag (Summe 170 und 310)</b>	<b>-266.032,55</b>	<b>-223.000</b>	<b>-267.000</b>	<b>0</b>	<b>-267.000</b>	<b>-267.000</b>	<b>-267.000</b>
<b>325</b>	<b>Ein-, Auszahlungen aus Finanzlerungstätigkeit</b>							
<b>360</b>	<b>Finanzmittelveränderung (Summe 320 und 350)</b>	<b>-266.032,55</b>	<b>-223.000</b>	<b>-267.000</b>	<b>0</b>	<b>-267.000</b>	<b>-267.000</b>	<b>-267.000</b>



## Haushaltsplan 2022

## Produktbeschreibung Produkt 12101 Wahlen und Statistiken

Samtgemeinde Bevern

<b>Produktbereich</b>	1	Zentrale Verwaltung
<b>Produktgruppe</b>	12	Sicherheit und Ordnung
<b>Produkt</b>	121	Statistik und Wahlen
<b>Kostenträger</b>	12101	Wahlen und Statistiken

**Kurzbeschreibung** Organisation und Durchführung von Europa-, Bundestags-, Landtags- und Kommunalwahlen, Bürger- und Volksbegehren, Bürger- und Volksentscheiden  
Erhebung, Prüfung, Sammlung, Bereitstellung und Weitergabe von statistischen Daten

**Allgemeine Ziele** Durchführung von Wahlen, Bürgerentscheiden und -anträgen;  
Sachgerechte Erfassung von Statistiken

**Zielgruppe** Einwohner/innen der Samtgemeinde  
Übergeordnete Verwaltungseinheiten (Bund, Land, Landkreis)

**Auftragsgrundlage** Europawahlgesetz und -ordnung, Bundestagswahlgesetz und -ordnung, Landtagswahlgesetz und -ordnung,  
NKomVG, Kommunalwahlgesetz und -ordnung  
Statistikgesetze des Bundes und des Landes

## Teilergebnishaushalt Kostenträger 12101 Wahlen und Statistiken

Samtgemeinde Bevern

	Erträge und Aufwendungen	Rechnungs- ergebnis des Vorvor- jahres 2020	Ansatz des Vorjahres 2021	Ansatz des Haushalts- jahres 2022	Ansatz des 1.Jahres d. mittelfr. Ergebnispl. 2023	Ansatz des 2.Jahres d. mittelfr. Ergebnispl. 2024	Ansatz des 3.Jahres d. mittelfr. Ergebnispl. 2025
		EUR	EUR	EUR	EUR	EUR	EUR
Nr.	1	2	3	4	5	6	7
<b>005</b>	<b>Ordentliche Erträge</b>						
070	Kostenerstattungen und Kostenumlagen	299,98	3.500	4.000	0	1.000	0
<b>120</b>	<b>= Summe ordentliche Erträge</b>	<b>299,98</b>	<b>3.500</b>	<b>4.000</b>	<b>0</b>	<b>1.000</b>	<b>0</b>
<b>125</b>	<b>Ordentliche Aufwendungen</b>						
130	Personalaufwendungen	9.724,28	4.400	4.500	4.500	4.500	4.500
150	Aufwendungen für Sach- und Dienstleistungen	112,20	2.400	600	500	600	600
190	sonstige ordentliche Aufwendungen	1.203,80	13.500	8.500	0	8.500	5.500
<b>200</b>	<b>= Summe ordentliche Aufwendungen</b>	<b>11.040,28</b>	<b>20.300</b>	<b>13.600</b>	<b>5.000</b>	<b>13.600</b>	<b>10.600</b>
<b>210</b>	<b>Ordentliches Ergebnis (Summe ordentl. Erträge abzgl. ordentl. Aufwendungen)</b>	<b>-10.740,30</b>	<b>-16.800</b>	<b>-9.600</b>	<b>-5.000</b>	<b>-12.600</b>	<b>-10.600</b>
<b>250</b>	<b>Jahresergebnis (Saldo aus ordentl. und außerordentl. Ergebnis)</b>	<b>-10.740,30</b>	<b>-16.800</b>	<b>-9.600</b>	<b>-5.000</b>	<b>-12.600</b>	<b>-10.600</b>
<b>297</b>	<b>Ergebnis unter Berücksichtigung der Internen Leistungsbeziehungen</b>	<b>-10.740,30</b>	<b>-16.800</b>	<b>-9.600</b>	<b>-5.000</b>	<b>-12.600</b>	<b>-10.600</b>

## Haushaltsplan 2022

## Teilfinanzhaushalt Kostenträger 12101 Wahlen und Statistiken

Samtgemeinde Bevern

	Erträge und Aufwendungen	Rechnungs- ergebnis des Vorvor- jahres 2020	Ansatz des Vorjahres  2021	Ansatz des Haushalts- jahres  2022	Verpflicht- ungs- ermäch- tigungen 2022	Ansatz des 1.Jahres d. mittelfr. Finanzpl. 2023	Ansatz des 2.Jahres d. mittelfr. Finanzpl. 2024	Ansatz des 3.Jahres d. mittelfr. Finanzpl. 2025
		EUR	EUR	EUR	EUR	EUR	EUR	EUR
Nr.	1	2	3	4	5	6	7	8
<b>005</b>	<b>Einzahlungen aus laufender Verwaltungstätigkeit</b>							
060	Kostenerstattungen und Kostenumlagen	2.223,13	3.500	4.000	0	0	1.000	0
<b>090</b>	<b>= Summe der Einz. aus lauf. Verwaltungstätigkeit</b>	<b>2.223,13</b>	<b>3.500</b>	<b>4.000</b>	<b>0</b>	<b>0</b>	<b>1.000</b>	<b>0</b>
<b>095</b>	<b>Auszahlungen aus laufender Verwaltungstätigkeit</b>							
100	Personalauszahlungen	9.724,28	4.400	4.500	0	4.500	4.500	4.500
120	Ausz.f.Sach-u.Dienstl.u. geringw.Vermögensgegenst.	112,20	2.400	600	0	500	600	600
150	sonstige haushaltswirksame Auszahlungen	1.203,80	13.500	8.500	0	0	8.500	5.500
<b>160</b>	<b>= Summe der Ausz. aus lauf. Verwaltungstätigkeit</b>	<b>11.040,28</b>	<b>20.300</b>	<b>13.600</b>	<b>0</b>	<b>5.000</b>	<b>13.600</b>	<b>10.600</b>
<b>170</b>	<b>Saldo aus lfd. Verwaltungstätigkeit (Einzahlungen abzgl. Auszahlungen)</b>	<b>-8.817,15</b>	<b>-16.800</b>	<b>-9.600</b>	<b>0</b>	<b>-5.000</b>	<b>-12.600</b>	<b>-10.600</b>
<b>175</b>	<b>Einzahlungen für Investitionstätigkeit</b>							
<b>235</b>	<b>Auszahlungen für Investitionstätigkeit</b>							
<b>320</b>	<b>Finanzmittel-Überschuss/-Fehlbetrag (Summe 170 und 310)</b>	<b>-8.817,15</b>	<b>-16.800</b>	<b>-9.600</b>	<b>0</b>	<b>-5.000</b>	<b>-12.600</b>	<b>-10.600</b>
<b>325</b>	<b>Ein-, Auszahlungen aus Finanzierungstätigkeit</b>							
<b>360</b>	<b>Finanzmittelveränderung (Summe 320 und 350)</b>	<b>-8.817,15</b>	<b>-16.800</b>	<b>-9.600</b>	<b>0</b>	<b>-5.000</b>	<b>-12.600</b>	<b>-10.600</b>

## Haushaltsplan 2022

## Produktbeschreibung Produkt 12201 Ordnungsangelegenheiten

Samtgemeinde Bevern

<b>Produktbereich</b>	1	Zentrale Verwaltung
<b>Produktgruppe</b>	12	Sicherheit und Ordnung
<b>Produkt</b>	122	Ordnungsangelegenheiten
<b>Kostenträger</b>	12201	Ordnungsangelegenheiten

**Kurzbeschreibung** Ordnungsbehördlichen Maßnahmen sowie Angelegenheiten der öffentlichen Sicherheit und Ordnung, vor allem:  
Versammlungsrecht, Waffen- und Sprengstoffwesen, Abwehr von Gefahren durch Tiere Unterbringung von Obdachlosen, Fischereiwesen, Sondernutzungsangelegenheiten, Märkte, Leichen- und Bestattungswesen, Lärmbekämpfung, Schädlingsbekämpfung, Gewerbeanzeigen, Tageskonzessionen, Ordnungswidrigkeitsverfahren

**Allgemeine Ziele** Aufrechterhaltung der öffentlichen Sicherheit und Ordnung

**Zielgruppe** Einwohner/innen, Besucher/innen, Gewerbetreibende

**Auftragsgrundlage** Nds. SOG, OwiG, Satzung zur Aufrechterhaltung der öffentl. Sicherheit, GewO, GastG etc.

## Teilergebnishaushalt Kostenträger 12201 Ordnungsangelegenheiten

Samtgemeinde Bevern

Nr.	Erträge und Aufwendungen	Rechnungs- ergebnis des Vorvor- jahres 2020	Ansatz des Vorjahres 2021	Ansatz des Haushalts- jahres 2022	Ansatz des 1.Jahres d. mittelfr. Ergebnispl. 2023	Ansatz des 2.Jahres d. mittelfr. Ergebnispl. 2024	Ansatz des 3.Jahres d. mittelfr. Ergebnispl. 2025
		EUR	EUR	EUR	EUR	EUR	EUR
005	<b>Ordentliche Erträge</b>						
050	öffentlich-rechtliche Entgelte	2.839,97	2.100	2.300	2.300	2.300	2.300
060	privatrechtliche Entgelte	0,00	100	100	100	100	100
110	sonstige ordentliche Erträge	628,08	500	500	500	500	500
<b>120</b>	<b>= Summe ordentliche Erträge</b>	<b>3.468,05</b>	<b>2.700</b>	<b>2.900</b>	<b>2.900</b>	<b>2.900</b>	<b>2.900</b>
125	<b>Ordentliche Aufwendungen</b>						
130	Personalaufwendungen	20.528,15	33.500	33.500	33.500	33.500	33.500
150	Aufwendungen für Sach- und Dienstleistungen	23.384,25	28.800	25.800	25.800	25.800	25.800
160	Abschreibungen	240,69	200	800	800	700	200
190	sonstige ordentliche Aufwendungen	1.665,65	2.300	2.100	2.100	2.100	2.100
<b>200</b>	<b>= Summe ordentliche Aufwendungen</b>	<b>45.818,74</b>	<b>64.800</b>	<b>62.200</b>	<b>62.200</b>	<b>62.100</b>	<b>61.600</b>
<b>210</b>	<b>Ordentliches Ergebnis (Summe ordentl. Erträge abzgl. ordentl. Aufwendungen)</b>	<b>-42.350,69</b>	<b>-62.100</b>	<b>-59.300</b>	<b>-59.300</b>	<b>-59.200</b>	<b>-58.700</b>
<b>250</b>	<b>Jahresergebnis (Saldo aus ordentl. und außerordentl. Ergebnis)</b>	<b>-42.350,69</b>	<b>-62.100</b>	<b>-59.300</b>	<b>-59.300</b>	<b>-59.200</b>	<b>-58.700</b>
<b>297</b>	<b>Ergebnis unter Berücksichtigung der Internen Leistungsbeziehungen</b>	<b>-42.350,69</b>	<b>-62.100</b>	<b>-59.300</b>	<b>-59.300</b>	<b>-59.200</b>	<b>-58.700</b>

## Haushaltsplan 2022

Teilfinanzhaushalt Kostenträger 12201 Ordnungsangelegenheiten								
Samtgemeinde Bevern								
	Erträge und Aufwendungen	Rechnungs- ergebnis des Vorvor- jahres 2020	Ansatz des Vorjahres  2021	Ansatz des Haushalts- jahres  2022	Verpflicht- ungs- ermäch- tigungen 2022	Ansatz des 1.Jahres d. mittelfr. Finanzpl. 2023	Ansatz des 2.Jahres d. mittelfr. Finanzpl. 2024	Ansatz des 3.Jahres d. mittelfr. Finanzpl. 2025
		EUR	EUR	EUR	EUR	EUR	EUR	EUR
Nr.	1	2	3	4	5	6	7	8
<b>005</b>	<b>Einzahlungen aus laufender Verwaltungstätigkeit</b>							
040	öffentlich-rechtliche Entgelte	3.231,42	2.100	2.300	0	2.300	2.300	2.300
050	privatrechtliche Entgelte	0,00	100	100	0	100	100	100
080	sonstige haushaltswirksame Einzahlungen	721,98	500	500	0	500	500	500
<b>090</b>	<b>= Summe der Einz. aus lauf. Verwaltungstätigkeit</b>	<b>3.953,40</b>	<b>2.700</b>	<b>2.900</b>	<b>0</b>	<b>2.900</b>	<b>2.900</b>	<b>2.900</b>
<b>095</b>	<b>Auszahlungen aus laufender Verwaltungstätigkeit</b>							
100	Personalauszahlungen	20.528,15	33.500	33.500	0	33.500	33.500	33.500
120	Ausz.f.Sach-u.Dienstl.u. geringw.Vermögensgegenst.	22.904,20	28.800	25.800	0	25.800	25.800	25.800
150	sonstige haushaltswirksame Auszahlungen	1.916,74	2.300	2.100	0	2.100	2.100	2.100
<b>160</b>	<b>= Summe der Ausz. aus lauf. Verwaltungstätigkeit</b>	<b>45.349,09</b>	<b>64.600</b>	<b>61.400</b>	<b>0</b>	<b>61.400</b>	<b>61.400</b>	<b>61.400</b>
<b>170</b>	<b>Saldo aus lfd. Verwaltungstätigkeit (Einzahlungen abzgl. Auszahlungen)</b>	<b>-41.395,69</b>	<b>-61.900</b>	<b>-58.500</b>	<b>0</b>	<b>-58.500</b>	<b>-58.500</b>	<b>-58.500</b>
<b>175</b>	<b>Einzahlungen für Investitionstätigkeit</b>							
<b>235</b>	<b>Auszahlungen für Investitionstätigkeit</b>							
260	Erwerb von beweglichem Sachvermögen	2.083,69	0	0	0	0	0	0
280	Aktivierbare Zuwendungen	2.380,00	0	0	0	0	0	0
<b>300</b>	<b>= Summe der Auszahlungen für Investitionstätigkeit</b>	<b>4.463,69</b>	<b>0</b>	<b>0</b>	<b>0</b>	<b>0</b>	<b>0</b>	<b>0</b>
<b>310</b>	<b>Saldo aus Investitionstätigkeit (Einzahlungen abgl. Auszahlungen)</b>	<b>-4.463,69</b>	<b>0</b>	<b>0</b>	<b>0</b>	<b>0</b>	<b>0</b>	<b>0</b>
<b>320</b>	<b>Finanzmittel-Überschuss/-Fehlbetrag (Summe 170 und 310)</b>	<b>-45.859,38</b>	<b>-61.900</b>	<b>-58.500</b>	<b>0</b>	<b>-58.500</b>	<b>-58.500</b>	<b>-58.500</b>
<b>325</b>	<b>Ein-, Auszahlungen aus Finanzierungstätigkeit</b>							
<b>360</b>	<b>Finanzmittelveränderung (Summe 320 und 350)</b>	<b>-45.859,38</b>	<b>-61.900</b>	<b>-58.500</b>	<b>0</b>	<b>-58.500</b>	<b>-58.500</b>	<b>-58.500</b>

## Haushaltsplan 2022

**Produktbeschreibung Produkt 12202 Bürgerservice**

Samtgemeinde Bevern

<b>Produktbereich</b>	1	Zentrale Verwaltung
<b>Produktgruppe</b>	12	Sicherheit und Ordnung
<b>Produkt</b>	122	Ordnungsangelegenheiten
<b>Kostenträger</b>	12202	Bürgerservice

**Kurzbeschreibung** Angelegenheiten des Meldewesen, Ausstellung von Ausweisen und Pässen, Wehrerfassung, Ausstellung und Änderung von Lohnsteuerkarten

**Allgemeine Ziele** Bürgerfreundlicher Service

**Zielgruppe** Einwohner/innen und Bürger/innen; andere Behörden und Dienststellen

**Auftragsgrundlage** Melderechtsrahmengesetz, Niedersächsisches Meldegesetz, Gesetze über Pässe  
AusweiseMelderechtsrahmengesetz, Niedersächsisches Meldegesetz, Gesetze über Pässe Ausweise

**Teilergebnishaushalt Kostenträger 12202 Bürgerservice**

Samtgemeinde Bevern

	Erträge und Aufwendungen	Rechnungs- ergebnis des Vorvor- jahres 2020	Ansatz des Vorjahres 2021	Ansatz des Haushalts- jahres 2022	Ansatz des 1.Jahres d. mittelfr. Ergebnispl. 2023	Ansatz des 2.Jahres d. mittelfr. Ergebnispl. 2024	Ansatz des 3.Jahres d. mittelfr. Ergebnispl. 2025
		EUR	EUR	EUR	EUR	EUR	EUR
Nr.	1	2	3	4	5	6	7
<b>005</b>	<b>Ordentliche Erträge</b>						
050	öffentlich-rechtliche Entgelte	33.960,96	39.000	35.000	35.000	35.000	35.000
060	privatrechtliche Entgelte	0,00	100	100	100	100	100
<b>120</b>	<b>= Summe ordentliche Erträge</b>	<b>33.960,96</b>	<b>39.100</b>	<b>35.100</b>	<b>35.100</b>	<b>35.100</b>	<b>35.100</b>
<b>125</b>	<b>Ordentliche Aufwendungen</b>						
130	Personalaufwendungen	38.770,37	37.900	38.800	38.800	38.800	38.800
150	Aufwendungen für Sach- und Dienstleistungen	4.946,42	7.100	7.100	7.100	7.100	7.100
190	sonstige ordentliche Aufwendungen	23.091,94	30.000	25.000	25.000	25.000	25.000
<b>200</b>	<b>= Summe ordentliche Aufwendungen</b>	<b>66.808,73</b>	<b>75.000</b>	<b>70.900</b>	<b>70.900</b>	<b>70.900</b>	<b>70.900</b>
<b>210</b>	<b>Ordentliches Ergebnis (Summe ordentl. Erträge abzgl. ordentl. Aufwendungen)</b>	<b>-32.847,77</b>	<b>-35.900</b>	<b>-35.800</b>	<b>-35.800</b>	<b>-35.800</b>	<b>-35.800</b>
<b>250</b>	<b>Jahresergebnis (Saldo aus ordentl. und außerordentl. Ergebnis)</b>	<b>-32.847,77</b>	<b>-35.900</b>	<b>-35.800</b>	<b>-35.800</b>	<b>-35.800</b>	<b>-35.800</b>
<b>297</b>	<b>Ergebnis unter Berücksichtigung der Internen Leistungsbeziehungen</b>	<b>-32.847,77</b>	<b>-35.900</b>	<b>-35.800</b>	<b>-35.800</b>	<b>-35.800</b>	<b>-35.800</b>

## Haushaltsplan 2022

## Teilfinanzhaushalt Kostenträger 12202 Bürgerservice

Samtgemeinde Bevern

	Erträge und Aufwendungen	Rechnungs- ergebnis des Vorvor- jahres 2020	Ansatz des Vorjahres  2021	Ansatz des Haushalts- jahres  2022	Verpflicht- ungs- ermäch- tigungen 2022	Ansatz des 1.Jahres d. mittelfr. Finanzpl. 2023	Ansatz des 2.Jahres d. mittelfr. Finanzpl. 2024	Ansatz des 3.Jahres d. mittelfr. Finanzpl. 2025
		EUR	EUR	EUR	EUR	EUR	EUR	EUR
Nr.	1	2	3	4	5	6	7	8
<b>005</b>	<b>Einzahlungen aus laufender Verwaltungstätigkeit</b>							
040	öffentlich-rechtliche Entgelte	33.960,96	39.000	35.000	0	35.000	35.000	35.000
050	privatrechtliche Entgelte	0,00	100	100	0	100	100	100
<b>090</b>	<b>= Summe der Einz. aus lauf. Verwaltungstätigkeit</b>	<b>33.960,96</b>	<b>39.100</b>	<b>35.100</b>	<b>0</b>	<b>35.100</b>	<b>35.100</b>	<b>35.100</b>
<b>095</b>	<b>Auszahlungen aus laufender Verwaltungstätigkeit</b>							
100	Personalauszahlungen	38.770,37	37.900	38.800	0	38.800	38.800	38.800
120	Ausz.f.Sach-u.Dienstl.u. geringw.Vermögensgegenst.	5.009,56	7.100	7.100	0	7.100	7.100	7.100
150	sonstige haushaltswirksame Auszahlungen	24.461,48	30.000	25.000	0	25.000	25.000	25.000
<b>160</b>	<b>= Summe der Ausz. aus lauf. Verwaltungstätigkeit</b>	<b>68.241,41</b>	<b>75.000</b>	<b>70.900</b>	<b>0</b>	<b>70.900</b>	<b>70.900</b>	<b>70.900</b>
<b>170</b>	<b>Saldo aus lfd. Verwaltungstätigkeit (Einzahlungen abzgl. Auszahlungen)</b>	<b>-34.280,45</b>	<b>-35.900</b>	<b>-35.800</b>	<b>0</b>	<b>-35.800</b>	<b>-35.800</b>	<b>-35.800</b>
<b>175</b>	<b>Einzahlungen für Investitionstätigkeit</b>							
<b>235</b>	<b>Auszahlungen für Investitionstätigkeit</b>							
260	Erwerb von beweglichem Sachvermögen	0,00	0	0	0	10.000	0	0
<b>300</b>	<b>= Summe der Auszahlungen für Investitionstätigkeit</b>	<b>0,00</b>	<b>0</b>	<b>0</b>	<b>0</b>	<b>10.000</b>	<b>0</b>	<b>0</b>
<b>310</b>	<b>Saldo aus Investitionstätigkeit (Einzahlungen abgl. Auszahlungen)</b>	<b>0,00</b>	<b>0</b>	<b>0</b>	<b>0</b>	<b>-10.000</b>	<b>0</b>	<b>0</b>
<b>320</b>	<b>Finanzmittel-Überschuss/-Fehlbetrag (Summe 170 und 310)</b>	<b>-34.280,45</b>	<b>-35.900</b>	<b>-35.800</b>	<b>0</b>	<b>-45.800</b>	<b>-35.800</b>	<b>-35.800</b>
<b>325</b>	<b>Ein-, Auszahlungen aus Finanzlerungstätigkeit</b>							
<b>360</b>	<b>Finanzmittelveränderung (Summe 320 und 350)</b>	<b>-34.280,45</b>	<b>-35.900</b>	<b>-35.800</b>	<b>0</b>	<b>-45.800</b>	<b>-35.800</b>	<b>-35.800</b>

## Haushaltsplan 2022

**Produktbeschreibung Produkt 12203 Standesamt**

Samtgemeinde Bevern

<b>Produktbereich</b>	1	Zentrale Verwaltung
<b>Produktgruppe</b>	12	Sicherheit und Ordnung
<b>Produkt</b>	122	Ordnungsangelegenheiten
<b>Kostenträger</b>	12203	Standesamt

**Kurzbeschreibung** Aufgaben des Personenstandswesen, vor allem Beurkundungen von Geburten, Eheschließungen und Sterbefällen, Ausstellung von Personenstandsurkunden

**Allgemeine Ziele** Bürgerfreundlicher Service

**Zielgruppe** Einwohner/innen und Bürger/innen; andere Behörden und Dienststellen

**Auftragsgrundlage** Personenstandsgesetz, Personenstandsverordnung, Ehegesetz, Internationales Recht

**Teilergebnishaushalt Kostenträger 12203 Standesamt**

Samtgemeinde Bevern

	Erträge und Aufwendungen	Rechnungs- ergebnis des Vorvor- jahres 2020	Ansatz des Vorjahres 2021	Ansatz des Haushalts- jahres 2022	Ansatz des 1.Jahres d. mittelfr. Ergebnispl. 2023	Ansatz des 2.Jahres d. mittelfr. Ergebnispl. 2024	Ansatz des 3.Jahres d. mittelfr. Ergebnispl. 2025
		EUR	EUR	EUR	EUR	EUR	EUR
Nr.	1	2	3	4	5	6	7
<b>005</b>	<b>Ordentliche Erträge</b>						
050	öffentlich-rechtliche Entgelte	6.627,76	7.000	7.000	7.000	7.000	7.000
060	privatrechtliche Entgelte	750,50	700	700	700	700	700
070	Kostenerstattungen und Kostenumlagen	1.100,00	1.000	1.500	1.500	1.500	1.500
<b>120</b>	<b>= Summe ordentliche Erträge</b>	<b>8.478,26</b>	<b>8.700</b>	<b>9.200</b>	<b>9.200</b>	<b>9.200</b>	<b>9.200</b>
<b>125</b>	<b>Ordentliche Aufwendungen</b>						
130	Personalaufwendungen	32.168,80	24.900	25.600	25.600	25.600	25.600
150	Aufwendungen für Sach- und Dienstleistungen	2.430,51	6.400	5.900	5.900	5.900	5.900
190	sonstige ordentliche Aufwendungen	3.204,77	3.700	3.700	3.700	3.700	3.700
<b>200</b>	<b>= Summe ordentliche Aufwendungen</b>	<b>37.804,08</b>	<b>35.000</b>	<b>35.200</b>	<b>35.200</b>	<b>35.200</b>	<b>35.200</b>
<b>210</b>	<b>Ordentliches Ergebnis (Summe ordentl. Erträge abzgl. ordentl. Aufwendungen)</b>	<b>-29.325,82</b>	<b>-26.300</b>	<b>-26.000</b>	<b>-26.000</b>	<b>-26.000</b>	<b>-26.000</b>
<b>250</b>	<b>Jahresergebnis (Saldo aus ordentl. und außerordentl. Ergebnis)</b>	<b>-29.325,82</b>	<b>-26.300</b>	<b>-26.000</b>	<b>-26.000</b>	<b>-26.000</b>	<b>-26.000</b>
<b>297</b>	<b>Ergebnis unter Berücksichtigung der Internen Leistungsbeziehungen</b>	<b>-29.325,82</b>	<b>-26.300</b>	<b>-26.000</b>	<b>-26.000</b>	<b>-26.000</b>	<b>-26.000</b>

## Haushaltsplan 2022

Teilfinanzhaushalt Kostenträger 12203 Standesamt								
Samtgemeinde Bevern								
	Erträge und Aufwendungen	Rechnungs- ergebnis des Vorvor- jahres 2020	Ansatz des Vorjahres  2021	Ansatz des Haushalts- jahres  2022	Verpflicht- ungs- ermäch- tigungen 2022	Ansatz des 1.Jahres d. mittelfr. Finanzpl. 2023	Ansatz des 2.Jahres d. mittelfr. Finanzpl. 2024	Ansatz des 3.Jahres d. mittelfr. Finanzpl. 2025
		EUR	EUR	EUR	EUR	EUR	EUR	EUR
Nr.	1	2	3	4	5	6	7	8
<b>005</b>	<b>Einzahlungen aus laufender Verwaltungstätigkeit</b>							
040	öffentlich-rechtliche Entgelte	6.652,76	7.000	7.000	0	7.000	7.000	7.000
050	privatrechtliche Entgelte	750,50	700	700	0	700	700	700
060	Kostenerstattungen und Kostenumlagen	900,00	1.000	1.500	0	1.500	1.500	1.500
<b>090</b>	<b>= Summe der Einz. aus lauf. Verwaltungstätigkeit</b>	<b>8.303,26</b>	<b>8.700</b>	<b>9.200</b>	<b>0</b>	<b>9.200</b>	<b>9.200</b>	<b>9.200</b>
<b>095</b>	<b>Auszahlungen aus laufender Verwaltungstätigkeit</b>							
100	Personalauszahlungen	32.168,80	24.900	25.600	0	25.600	25.600	25.600
120	Ausz.f.Sach- u. Dienstl.u. geringw.Vermögensgegenst.	2.430,51	6.400	5.900	0	5.900	5.900	5.900
150	sonstige haushaltswirksame Auszahlungen	3.340,57	3.700	3.700	0	3.700	3.700	3.700
<b>160</b>	<b>= Summe der Ausz. aus lauf. Verwaltungstätigkeit</b>	<b>37.939,88</b>	<b>35.000</b>	<b>35.200</b>	<b>0</b>	<b>35.200</b>	<b>35.200</b>	<b>35.200</b>
<b>170</b>	<b>Saldo aus lfd. Verwaltungstätigkeit (Einzahlungen abzgl. Auszahlungen)</b>	<b>-29.636,62</b>	<b>-26.300</b>	<b>-26.000</b>	<b>0</b>	<b>-26.000</b>	<b>-26.000</b>	<b>-26.000</b>
<b>175</b>	<b>Einzahlungen für Investitionstätigkeit</b>							
<b>235</b>	<b>Auszahlungen für Investitionstätigkeit</b>							
<b>320</b>	<b>Finanzmittel-Überschuss/-Fehlbetrag (Summe 170 und 310)</b>	<b>-29.636,62</b>	<b>-26.300</b>	<b>-26.000</b>	<b>0</b>	<b>-26.000</b>	<b>-26.000</b>	<b>-26.000</b>
<b>325</b>	<b>Ein-, Auszahlungen aus Finanzierungstätigkeit</b>							
<b>360</b>	<b>Finanzmittelveränderung (Summe 320 und 350)</b>	<b>-29.636,62</b>	<b>-26.300</b>	<b>-26.000</b>	<b>0</b>	<b>-26.000</b>	<b>-26.000</b>	<b>-26.000</b>



## Haushaltsplan 2022

**Produktbeschreibung Produkt 12601 Brandschutz, Katastrophenschutz**

Samtgemeinde Bevern

<b>Produktbereich</b>	1	Zentrale Verwaltung
<b>Produktgruppe</b>	12	Sicherheit und Ordnung
<b>Produkt</b>	126	Brandschutz
<b>Kostenträger</b>	12601	Brandschutz, Katastrophenschutz

**Kurzbeschreibung** Angelegenheiten der Freiw. Feuerwehr, insbesondere Brandbekämpfung und Feuerschutz, technische Hilfeleistung, Durchführung von Brandschauen, Brandschutzerziehung und -aufklärung sowie Aufgaben des Katastrophen- und Bevölkerungsschutzes, Unterhaltung der Gerätehäuser

**Allgemeine Ziele** Vorbeugung der Brandgefahr, Beseitigung von Brandgefahren und Hilfeleistung bei Not- und Unfällen

**Zielgruppe** Einwohner/innen und Bürger/innen, sonstige Personen

**Auftragsgrundlage** Nieders. Gesetz über den Brandschutz und die Hilfeleistung der Feuerwehren (NBrandSchG), Satzung über die Erhebung von Kostenersatz und Gebühren für Dienst- und Sachleistungen der FFW, Katastrophenschutzgesetz

**Teilergebnishaushalt Kostenträger 12601 Brandschutz, Katastrophenschutz**

Samtgemeinde Bevern

	Erträge und Aufwendungen	Rechnungs- ergebnis des Vorvor- jahres 2020	Ansatz des Vorjahres 2021	Ansatz des Haushalts- jahres 2022	Ansatz des 1.Jahres d. mittelfr. Ergebnispl. 2023	Ansatz des 2.Jahres d. mittelfr. Ergebnispl. 2024	Ansatz des 3.Jahres d. mittelfr. Ergebnispl. 2025
		EUR	EUR	EUR	EUR	EUR	EUR
Nr.	1	2	3	4	5	6	7
<b>005</b>	<b>Ordentliche Erträge</b>						
020	Zuwendungen und allgemeine Umlagen	1.200,00	100	100	100	100	100
030	Auflösungserträge aus Sonderposten	35.212,45	34.200	35.000	34.100	29.100	27.000
050	öffentlich-rechtliche Entgelte	23.843,15	15.000	15.000	15.000	15.000	15.000
060	privatrechtliche Entgelte	765,37	400	400	400	400	400
070	Kostenerstattungen und Kostenumlagen	0,00	200	200	200	200	200
<b>120</b>	<b>= Summe ordentliche Erträge</b>	<b>61.020,97</b>	<b>49.900</b>	<b>50.700</b>	<b>49.800</b>	<b>44.800</b>	<b>42.700</b>
<b>125</b>	<b>Ordentliche Aufwendungen</b>						
130	Personalaufwendungen	20.697,82	25.200	25.300	25.300	25.300	25.300
150	Aufwendungen für Sach- und Dienstleistungen	96.172,79	130.800	123.100	105.800	105.800	105.800
160	Abschreibungen	81.224,00	85.000	87.800	108.100	95.000	91.000
180	Transferaufwendungen	2.037,00	2.600	2.600	2.600	2.600	2.600
190	sonstige ordentliche Aufwendungen	47.538,60	46.600	46.600	41.600	41.600	41.600
<b>200</b>	<b>= Summe ordentliche Aufwendungen</b>	<b>247.670,21</b>	<b>290.200</b>	<b>285.400</b>	<b>283.400</b>	<b>270.300</b>	<b>266.300</b>
<b>210</b>	<b>Ordentliches Ergebnis (Summe ordentl. Erträge abzgl. ordentl. Aufwendungen)</b>	<b>-186.649,24</b>	<b>-240.300</b>	<b>-234.700</b>	<b>-233.600</b>	<b>-225.500</b>	<b>-223.600</b>
230	Außerordentliche Aufwendungen	4.777,54	0	0	0	0	0
<b>240</b>	<b>Außerordentliches Ergebnis (außerordentl. Erträge abgl. außerordentl. Aufwend.)</b>	<b>-4.777,54</b>	<b>0</b>	<b>0</b>	<b>0</b>	<b>0</b>	<b>0</b>
<b>250</b>	<b>Jahresergebnis (Saldo aus ordentl. und außerordentl. Ergebnis)</b>	<b>-191.426,78</b>	<b>-240.300</b>	<b>-234.700</b>	<b>-233.600</b>	<b>-225.500</b>	<b>-223.600</b>
<b>297</b>	<b>Ergebnis unter Berücksichtigung der Internen Leistungsbeziehungen</b>	<b>-191.426,78</b>	<b>-240.300</b>	<b>-234.700</b>	<b>-233.600</b>	<b>-225.500</b>	<b>-223.600</b>

## Haushaltsplan 2022

Teilfinanzhaushalt Kostenträger 12601 Brandschutz, Katastrophenschutz								
Samtgemeinde Bevern								
	Erträge und Aufwendungen	Rechnungs- ergebnis des Vorvor- jahres 2020	Ansatz des Vorjahres  2021	Ansatz des Haushalts- jahres  2022	Verpflicht- ungs- ermäch- tigungen 2022	Ansatz des 1.Jahres d. mittelfr. Finanzpl. 2023	Ansatz des 2.Jahres d. mittelfr. Finanzpl. 2024	Ansatz des 3.Jahres d. mittelfr. Finanzpl. 2025
		EUR	EUR	EUR	EUR	EUR	EUR	EUR
Nr.	1	2	3	4	5	6	7	8
<b>005</b>	<b>Einzahlungen aus laufender Verwaltungstätigkeit</b>							
020	Zuwendungen und allgemeine Umlagen	1.200,00	100	100	0	100	100	100
040	öffentlich-rechtliche Entgelte	16.916,20	15.000	15.000	0	15.000	15.000	15.000
050	privatrechtliche Entgelte	765,37	400	400	0	400	400	400
060	Kostenerstattungen und Kostenumlagen	0,00	200	200	0	200	200	200
<b>090</b>	<b>= Summe der Einz. aus lauf. Verwaltungstätigkeit</b>	<b>18.881,57</b>	<b>15.700</b>	<b>15.700</b>	<b>0</b>	<b>15.700</b>	<b>15.700</b>	<b>15.700</b>
<b>095</b>	<b>Auszahlungen aus laufender Verwaltungstätigkeit</b>							
100	Personalauszahlungen	20.697,82	25.200	25.300	0	25.300	25.300	25.300
120	Ausz.f.Sach-u.Dienstl.u. geringw.Vermögensgegenst.	98.883,36	130.800	123.100	0	105.800	105.800	105.800
140	Transferauszahlungen	2.037,00	2.600	2.600	0	2.600	2.600	2.600
150	sonstige haushaltswirksame Auszahlungen	44.111,20	46.600	46.600	0	41.600	41.600	41.600
<b>160</b>	<b>= Summe der Ausz. aus lauf. Verwaltungstätigkeit</b>	<b>165.729,38</b>	<b>205.200</b>	<b>197.600</b>	<b>0</b>	<b>175.300</b>	<b>175.300</b>	<b>175.300</b>
<b>170</b>	<b>Saldo aus lfd. Verwaltungstätigkeit (Einzahlungen abzgl. Auszahlungen)</b>	<b>-146.847,81</b>	<b>-189.500</b>	<b>-181.900</b>	<b>0</b>	<b>-159.600</b>	<b>-159.600</b>	<b>-159.600</b>
<b>175</b>	<b>Einzahlungen für Investitionstätigkeit</b>							
180	Zuwendungen für Investitionstätigkeit	43.256,45	35.500	25.000	0	33.000	30.500	25.000
<b>230</b>	<b>= Summe der Einzahlungen für Investitionstätigkeit</b>	<b>43.256,45</b>	<b>35.500</b>	<b>25.000</b>	<b>0</b>	<b>33.000</b>	<b>30.500</b>	<b>25.000</b>
<b>235</b>	<b>Auszahlungen für Investitionstätigkeit</b>							
250	Baumaßnahmen	480,11	203.000	1.003.000	0	383.000	3.000	3.000
260	Erwerb von beweglichem Sachvermögen	12.032,10	170.000	170.000	0	170.000	2.000	2.000
<b>300</b>	<b>= Summe der Auszahlungen für Investitionstätigkeit</b>	<b>12.512,21</b>	<b>373.000</b>	<b>1.173.000</b>	<b>0</b>	<b>553.000</b>	<b>5.000</b>	<b>5.000</b>
<b>310</b>	<b>Saldo aus Investitionstätigkeit (Einzahlungen abgl. Auszahlungen)</b>	<b>30.744,24</b>	<b>-337.500</b>	<b>-1.148.000</b>	<b>0</b>	<b>-520.000</b>	<b>25.500</b>	<b>20.000</b>
<b>320</b>	<b>Finanzmittel-Überschuss/-Fehlbetrag (Summe 170 und 310)</b>	<b>-116.103,57</b>	<b>-527.000</b>	<b>-1.329.900</b>	<b>0</b>	<b>-679.600</b>	<b>-134.100</b>	<b>-139.600</b>
<b>325</b>	<b>Ein-, Auszahlungen aus Finanzierungstätigkeit</b>							
<b>360</b>	<b>Finanzmittelveränderung (Summe 320 und 350)</b>	<b>-116.103,57</b>	<b>-527.000</b>	<b>-1.329.900</b>	<b>0</b>	<b>-679.600</b>	<b>-134.100</b>	<b>-139.600</b>

## Haushaltsplan 2022

## Produktbeschreibung Produkt 21101 Grundschule Bevern

Samtgemeinde Bevern

<b>Produktbereich</b>	2	Schule und Kultur
<b>Produktgruppe</b>	21	Schulträgeraufgaben 21
<b>Produkt</b>	211	Grundschulen
<b>Kostenträger</b>	21101	Grundschule Bevern

**Kurzbeschreibung** Trägerschaft der Grundschule Bevern:  
Bereitstellung, Bewirtschaftung und Unterhaltung des Schulgebäudes und der Turnhalle einschließlich Inventar,  
Personalbereitstellung Sekretariat und Reinigung  
Gewährleistung der offenen Ganztagschule

**Zielgruppe** Schüler/innen, Elternvertretung, Schulleitung, Personal des Schulträgers

**Auftragsgrundlage** Niedersächsisches Schulgesetz

## Teilergebnishaushalt Kostenträger 21101 Grundschule Bevern

Samtgemeinde Bevern

	Erträge und Aufwendungen	Rechnungs-	Ansatz des	Ansatz des	Ansatz des	Ansatz des	Ansatz des
		ergebnis	Vorjahres	Haushalts-	1.Jahres	2.Jahres	3.Jahres
		des Vor-	2021	jahres	d. mittelfr.	d. mittelfr.	d. mittelfr.
		jahres	EUR	EUR	Ergebnispl.	Ergebnispl.	Ergebnispl.
		2020	EUR	2022	2023	2024	2025
		EUR		EUR	EUR	EUR	EUR
Nr.	1	2	3	4	5	6	7
<b>005</b>	<b>Ordentliche Erträge</b>						
020	Zuwendungen und allgemeine Umlagen	10.376,66	12.000	0	0	0	0
030	Auflösungserträge aus Sonderposten	7.172,00	7.200	7.200	21.700	21.700	21.500
060	privatrechtliche Entgelte	0,00	100	100	100	100	100
<b>120</b>	<b>= Summe ordentliche Erträge</b>	<b>17.548,66</b>	<b>19.300</b>	<b>7.300</b>	<b>21.800</b>	<b>21.800</b>	<b>21.600</b>
<b>125</b>	<b>Ordentliche Aufwendungen</b>						
130	Personalaufwendungen	24.102,08	25.100	25.400	25.400	25.400	25.400
150	Aufwendungen für Sach- und Dienstleistungen	19.494,87	22.000	38.600	20.200	20.200	20.200
160	Abschreibungen	25.685,00	25.300	25.200	37.700	37.700	37.400
190	sonstige ordentliche Aufwendungen	95.590,13	106.900	109.900	109.900	109.900	109.900
<b>200</b>	<b>= Summe ordentliche Aufwendungen</b>	<b>164.872,08</b>	<b>179.300</b>	<b>199.100</b>	<b>193.200</b>	<b>193.200</b>	<b>192.900</b>
<b>210</b>	<b>Ordentliches Ergebnis (Summe ordentl. Erträge abzgl. ordentl. Aufwendungen)</b>	<b>-147.323,42</b>	<b>-160.000</b>	<b>-191.800</b>	<b>-171.400</b>	<b>-171.400</b>	<b>-171.300</b>
230	Außerordentliche Aufwendungen	67,47	0	0	0	0	0
<b>240</b>	<b>Außerordentliches Ergebnis (außerordentl. Erträge abzgl. außerordentl. Aufwend.)</b>	<b>-67,47</b>	<b>0</b>	<b>0</b>	<b>0</b>	<b>0</b>	<b>0</b>
<b>250</b>	<b>Jahresergebnis (Saldo aus ordentl. und außerordentl. Ergebnis)</b>	<b>-147.390,89</b>	<b>-160.000</b>	<b>-191.800</b>	<b>-171.400</b>	<b>-171.400</b>	<b>-171.300</b>
<b>297</b>	<b>Ergebnis unter Berücksichtigung der Internen Leistungsbeziehungen</b>	<b>-147.390,89</b>	<b>-160.000</b>	<b>-191.800</b>	<b>-171.400</b>	<b>-171.400</b>	<b>-171.300</b>

## Haushaltsplan 2022

## Teilfinanzhaushalt Kostenträger 21101 Grundschule Bevern

Samtgemeinde Bevern

	Erträge und Aufwendungen	Rechnungs- ergebnis des Vorvor- jahres 2020	Ansatz des Vorjahres 2021	Ansatz des Haushalts- jahres 2022	Verpflicht- ungs- ermäch- tigungen 2022	Ansatz des 1.Jahres d. mittelfr. Finanzpl. 2023	Ansatz des 2.Jahres d. mittelfr. Finanzpl. 2024	Ansatz des 3.Jahres d. mittelfr. Finanzpl. 2025
		EUR	EUR	EUR	EUR	EUR	EUR	EUR
Nr.	1	2	3	4	5	6	7	8
<b>005</b>	<b>Einzahlungen aus laufender Verwaltungstätigkeit</b>							
020	Zuwendungen und allgemeine Umlagen	1.411,10	12.000	0	0	0	0	0
050	privatrechtliche Entgelte	0,00	100	100	0	100	100	100
<b>090</b>	<b>= Summe der Einz. aus lauf. Verwaltungstätigkeit</b>	<b>1.411,10</b>	<b>12.100</b>	<b>100</b>	<b>0</b>	<b>100</b>	<b>100</b>	<b>100</b>
<b>095</b>	<b>Auszahlungen aus laufender Verwaltungstätigkeit</b>							
100	Personalauszahlungen	24.102,08	25.100	25.400	0	25.400	25.400	25.400
120	Ausz.f.Sach-u.Dienstl.u. geringw.Vermögensgegenst.	18.461,74	22.000	38.600	0	20.200	20.200	20.200
150	sonstige haushaltswirksame Auszahlungen	93.759,58	106.900	109.900	0	109.900	109.900	109.900
<b>160</b>	<b>= Summe der Ausz. aus lauf. Verwaltungstätigkeit</b>	<b>136.323,40</b>	<b>154.000</b>	<b>173.900</b>	<b>0</b>	<b>155.500</b>	<b>155.500</b>	<b>155.500</b>
<b>170</b>	<b>Saldo aus lfd. Verwaltungstätigkeit (Einzahlungen abzgl. Auszahlungen)</b>	<b>-134.912,30</b>	<b>-141.900</b>	<b>-173.800</b>	<b>0</b>	<b>-155.400</b>	<b>-155.400</b>	<b>-155.400</b>
<b>175</b>	<b>Einzahlungen für Investitionstätigkeit</b>							
180	Zuwendungen für Investitionstätigkeit	0,00	37.000	124.000	0	0	0	0
<b>230</b>	<b>= Summe der Einzahlungen für Investitionstätigkeit</b>	<b>0,00</b>	<b>37.000</b>	<b>124.000</b>	<b>0</b>	<b>0</b>	<b>0</b>	<b>0</b>
<b>235</b>	<b>Auszahlungen für Investitionstätigkeit</b>							
260	Erwerb von beweglichem Sachvermögen	0,00	21.000	140.000	0	0	0	0
280	Aktivierbare Zuwendungen	0,00	48.000	0	0	0	0	0
<b>300</b>	<b>= Summe der Auszahlungen für Investitionstätigkeit</b>	<b>0,00</b>	<b>69.000</b>	<b>140.000</b>	<b>0</b>	<b>0</b>	<b>0</b>	<b>0</b>
<b>310</b>	<b>Saldo aus Investitionstätigkeit (Einzahlungen abzgl. Auszahlungen)</b>	<b>0,00</b>	<b>-32.000</b>	<b>-16.000</b>	<b>0</b>	<b>0</b>	<b>0</b>	<b>0</b>
<b>320</b>	<b>Finanzmittel-Überschuss/-Fehlbetrag (Summe 170 und 310)</b>	<b>-134.912,30</b>	<b>-173.900</b>	<b>-189.800</b>	<b>0</b>	<b>-155.400</b>	<b>-155.400</b>	<b>-155.400</b>
<b>325</b>	<b>Ein-, Auszahlungen aus Finanzierungstätigkeit</b>							
<b>360</b>	<b>Finanzmittelveränderung (Summe 320 und 350)</b>	<b>-134.912,30</b>	<b>-173.900</b>	<b>-189.800</b>	<b>0</b>	<b>-155.400</b>	<b>-155.400</b>	<b>-155.400</b>

## Haushaltsplan 2022

## Produktbeschreibung Produkt 21103 Grundschule Negenborn

Samtgemeinde Bevern

<b>Produktbereich</b>	2	Schule und Kultur
<b>Produktgruppe</b>	21	Schulträgeraufgaben 21
<b>Produkt</b>	211	Grundschulen
<b>Kostenträger</b>	21103	Grundschule Negenborn

**Kurzbeschreibung** Trägerschaft der Grundschule Negenborn:  
Bereitstellung, Bewirtschaftung und Unterhaltung des Schulgebäudes und der Turnhalle einschließlich Inventar,  
Personalbereitstellung Sekretariat,  
Neben den gesetzlichen Aufgaben werden als freiwillige Leistung die Kosten für die Hausaufgaben- und Nachmittagsbetreuung übernommen.  
Ab dem Schuljahr 2021/2022: Einrichtung einer offenen Ganztagschule

**Allgemeine Ziele** Sicherstellung und Förderung des Schulbetriebes  
Schaffung optimaler Lernbedingungen für Schüler/innen

**Zielgruppe** Schüler/innen, Elternvertretung, Schulleitung, Personal des Schulträgers

**Auftragsgrundlage** Niedersächsisches Schulgesetz

## Teilergebnishaushalt Kostenträger 21103 Grundschule Negenborn

Samtgemeinde Bevern

Nr.	Erträge und Aufwendungen	Rechnungs- ergebnis des Vorvor- jahres 2020	Ansatz des Vorjahres 2021	Ansatz des Haushalts- jahres 2022	Ansatz des 1.Jahres d. mittelfr. Ergebnispl. 2023	Ansatz des 2.Jahres d. mittelfr. Ergebnispl. 2024	Ansatz des 3.Jahres d. mittelfr. Ergebnispl. 2025
		EUR	EUR	EUR	EUR	EUR	EUR
005	<b>Ordentliche Erträge</b>						
020	Zuwendungen und allgemeine Umlagen	580,28	100	100	100	100	100
030	Auflösungserträge aus Sonderposten	5.491,00	7.500	9.500	20.600	20.600	16.600
060	privatrechtliche Entgelte	30,00	100	100	100	100	100
<b>120</b>	<b>= Summe ordentliche Erträge</b>	<b>6.101,28</b>	<b>7.700</b>	<b>9.700</b>	<b>20.800</b>	<b>20.800</b>	<b>16.800</b>
<b>125</b>	<b>Ordentliche Aufwendungen</b>						
130	Personalaufwendungen	56.254,99	58.800	58.600	58.600	58.600	58.600
150	Aufwendungen für Sach- und Dienstleistungen	46.417,95	74.700	76.700	52.200	49.700	49.700
160	Abschreibungen	11.809,00	15.600	19.800	27.700	27.700	27.700
190	sonstige ordentliche Aufwendungen	17.867,66	33.800	47.500	47.500	47.500	47.500
<b>200</b>	<b>= Summe ordentliche Aufwendungen</b>	<b>132.349,60</b>	<b>182.900</b>	<b>202.600</b>	<b>186.000</b>	<b>183.500</b>	<b>183.500</b>
<b>210</b>	<b>Ordentliches Ergebnis (Summe ordentl. Erträge abzgl. ordentl. Aufwendungen)</b>	<b>-126.248,32</b>	<b>-175.200</b>	<b>-192.900</b>	<b>-165.200</b>	<b>-162.700</b>	<b>-166.700</b>
230	Außerordentliche Aufwendungen	67,47	0	0	0	0	0
<b>240</b>	<b>Außerordentliches Ergebnis (außerordentl. Erträge abgl. außerordentl. Aufwend.)</b>	<b>-67,47</b>	<b>0</b>	<b>0</b>	<b>0</b>	<b>0</b>	<b>0</b>
<b>250</b>	<b>Jahresergebnis (Saldo aus ordentl. und außerordentl. Ergebnis)</b>	<b>-126.315,79</b>	<b>-175.200</b>	<b>-192.900</b>	<b>-165.200</b>	<b>-162.700</b>	<b>-166.700</b>
<b>297</b>	<b>Ergebnis unter Berücksichtigung der Internen Leistungsbeziehungen</b>	<b>-126.315,79</b>	<b>-175.200</b>	<b>-192.900</b>	<b>-165.200</b>	<b>-162.700</b>	<b>-166.700</b>

## Haushaltsplan 2022

## Teilfinanzhaushalt Kostenträger 21103 Grundschule Negenborn

Samtgemeinde Bevern

	Erträge und Aufwendungen	Rechnungs- ergebnis des Vorvor- jahres 2020	Ansatz des Vorjahres 2021	Ansatz des Haushalts- jahres 2022	Verpflicht- ungs- ermäch- tigungen 2022	Ansatz des 1.Jahres d. mittelfr. Finanzpl. 2023	Ansatz des 2.Jahres d. mittelfr. Finanzpl. 2024	Ansatz des 3.Jahres d. mittelfr. Finanzpl. 2025
		EUR	EUR	EUR	EUR	EUR	EUR	EUR
Nr.	1	2	3	4	5	6	7	8
<b>005</b>	<b>Einzahlungen aus laufender Verwaltungstätigkeit</b>							
020	Zuwendungen und allgemeine Umlagen	580,28	100	100	0	100	100	100
050	privatrechtliche Entgelte	30,00	100	100	0	100	100	100
<b>090</b>	<b>= Summe der Einz. aus lauf. Verwaltungstätigkeit</b>	<b>610,28</b>	<b>200</b>	<b>200</b>	<b>0</b>	<b>200</b>	<b>200</b>	<b>200</b>
<b>095</b>	<b>Auszahlungen aus laufender Verwaltungstätigkeit</b>							
100	Personalauszahlungen	56.254,99	58.800	58.600	0	58.600	58.600	58.600
120	Ausz.f.Sach-u.Dienstl.u. geringw.Vermögensgegenst.	42.058,87	74.700	76.700	0	52.200	49.700	49.700
150	sonstige haushaltswirksame Auszahlungen	17.316,75	33.800	47.500	0	47.500	47.500	47.500
<b>160</b>	<b>= Summe der Ausz. aus lauf. Verwaltungstätigkeit</b>	<b>115.630,61</b>	<b>167.300</b>	<b>182.800</b>	<b>0</b>	<b>158.300</b>	<b>155.800</b>	<b>155.800</b>
<b>170</b>	<b>Saldo aus lfd. Verwaltungstätigkeit (Einzahlungen abzgl. Auszahlungen)</b>	<b>-115.020,33</b>	<b>-167.100</b>	<b>-182.600</b>	<b>0</b>	<b>-158.100</b>	<b>-155.600</b>	<b>-155.600</b>
<b>175</b>	<b>Einzahlungen für Investitionstätigkeit</b>							
180	Zuwendungen für Investitionstätigkeit	0,00	99.000	148.000	0	0	0	0
<b>230</b>	<b>= Summe der Einzahlungen für Investitionstätigkeit</b>	<b>0,00</b>	<b>99.000</b>	<b>148.000</b>	<b>0</b>	<b>0</b>	<b>0</b>	<b>0</b>
<b>235</b>	<b>Auszahlungen für Investitionstätigkeit</b>							
250	Baumaßnahmen	0,00	0	210.000	0	0	0	0
260	Erwerb von beweglichem Sachvermögen	0,00	16.000	75.000	0	0	0	0
<b>300</b>	<b>= Summe der Auszahlungen für Investitionstätigkeit</b>	<b>0,00</b>	<b>16.000</b>	<b>285.000</b>	<b>0</b>	<b>0</b>	<b>0</b>	<b>0</b>
<b>310</b>	<b>Saldo aus Investitionstätigkeit (Einzahlungen abgl. Auszahlungen)</b>	<b>0,00</b>	<b>83.000</b>	<b>-137.000</b>	<b>0</b>	<b>0</b>	<b>0</b>	<b>0</b>
<b>320</b>	<b>Finanzmittel-Überschuss/-Fehlbetrag (Summe 170 und 310)</b>	<b>-115.020,33</b>	<b>-84.100</b>	<b>-319.600</b>	<b>0</b>	<b>-158.100</b>	<b>-155.600</b>	<b>-155.600</b>
<b>325</b>	<b>Ein-, Auszahlungen aus Finanzierungstätigkeit</b>							
<b>360</b>	<b>Finanzmittelveränderung (Summe 320 und 350)</b>	<b>-115.020,33</b>	<b>-84.100</b>	<b>-319.600</b>	<b>0</b>	<b>-158.100</b>	<b>-155.600</b>	<b>-155.600</b>

## Haushaltsplan 2022

**Produktbeschreibung Produkt 24301 Schulverwaltung**

Samtgemeinde Bevern

<b>Produktbereich</b>	2	Schule und Kultur
<b>Produktgruppe</b>	24	Schulträgeraufgaben 24
<b>Produkt</b>	243	Sonstige schulische Aufgaben
<b>Kostenträger</b>	24301	Schulverwaltung

**Kurzbeschreibung** Verwaltungsaufgaben als Schulträgerin der Grundschulen:  
Schulentwicklung, Schulplanung, Schulangebote, Schulbezirke,  
Ausschussarbeit, Unterstützung Schulelternrat, Haushaltsangelgenheiten

**Allgemeine Ziele** Sicherstellung und Förderung des Schulbetriebes  
Schaffung optimaler Lernbedingungen für Schüler/innen  
Unterstützung der Schulleitungen

**Zielgruppe** Politik, Schulleitungen, Schüler/innen, Träger Schülerbeförderung, Landesschulbehörde, Elternräte

**Auftragsgrundlage** Niedersächsisches Schulgesetz

**Teilergebnishaushalt Kostenträger 24301 Schulverwaltung**

Samtgemeinde Bevern

	Erträge und Aufwendungen	Rechnungs- ergebnis des Vorvor- jahres 2020	Ansatz des Vorjahres 2021	Ansatz des Haushalts- jahres 2022	Ansatz des 1.Jahres d. mittelfr. Ergebnispl. 2023	Ansatz des 2.Jahres d. mittelfr. Ergebnispl. 2024	Ansatz des 3.Jahres d. mittelfr. Ergebnispl. 2025
		EUR	EUR	EUR	EUR	EUR	EUR
Nr.	1	2	3	4	5	6	7
<b>005</b>	<b>Ordentliche Erträge</b>						
020	Zuwendungen und allgemeine Umlagen	12.468,00	11.100	11.100	11.100	11.100	11.000
<b>120</b>	<b>= Summe ordentliche Erträge</b>	<b>12.468,00</b>	<b>11.100</b>	<b>11.100</b>	<b>11.100</b>	<b>11.100</b>	<b>11.000</b>
<b>125</b>	<b>Ordentliche Aufwendungen</b>						
160	Abschreibungen	27.602,00	40.000	59.700	64.700	68.700	71.700
180	Transferaufwendungen	0,00	10.000	10.000	10.000	10.000	10.000
190	sonstige ordentliche Aufwendungen	14.468,22	15.000	14.500	14.500	14.500	14.500
<b>200</b>	<b>= Summe ordentliche Aufwendungen</b>	<b>42.070,22</b>	<b>65.000</b>	<b>84.200</b>	<b>89.200</b>	<b>93.200</b>	<b>96.200</b>
<b>210</b>	<b>Ordentliches Ergebnis (Summe ordentl. Erträge abzgl. ordentl. Aufwendungen)</b>	<b>-29.602,22</b>	<b>-53.900</b>	<b>-73.100</b>	<b>-78.100</b>	<b>-82.100</b>	<b>-85.200</b>
<b>250</b>	<b>Jahresergebnis (Saldo aus ordentl. und außerordentl. Ergebnis)</b>	<b>-29.602,22</b>	<b>-53.900</b>	<b>-73.100</b>	<b>-78.100</b>	<b>-82.100</b>	<b>-85.200</b>
<b>297</b>	<b>Ergebnis unter Berücksichtigung der Internen Leistungsbeziehungen</b>	<b>-29.602,22</b>	<b>-53.900</b>	<b>-73.100</b>	<b>-78.100</b>	<b>-82.100</b>	<b>-85.200</b>

## Haushaltsplan 2022

## Teilfinanzhaushalt Kostenträger 24301 Schulverwaltung

Samtgemeinde Bevern

	Erträge und Aufwendungen	Rechnungs- ergebnis des Vorvor- jahres 2020	Ansatz des Vorjahres 2021	Ansatz des Haushalts- jahres 2022	Verpflicht- ungs- ermäch- tigungen 2022	Ansatz des 1.Jahres d. mittelfr. Finanzpl. 2023	Ansatz des 2.Jahres d. mittelfr. Finanzpl. 2024	Ansatz des 3.Jahres d. mittelfr. Finanzpl. 2025
		EUR	EUR	EUR	EUR	EUR	EUR	EUR
Nr.	1	2	3	4	5	6	7	8
<b>005</b>	<b>Einzahlungen aus laufender Verwaltungstätigkeit</b>							
020	Zuwendungen und allgemeine Umlagen	12.468,00	11.100	11.100	0	11.100	11.100	11.000
<b>090</b>	<b>= Summe der Einz. aus lauf. Verwaltungstätigkeit</b>	<b>12.468,00</b>	<b>11.100</b>	<b>11.100</b>	<b>0</b>	<b>11.100</b>	<b>11.100</b>	<b>11.000</b>
<b>095</b>	<b>Auszahlungen aus laufender Verwaltungstätigkeit</b>							
140	Transferauszahlungen	0,00	10.000	10.000	0	10.000	10.000	10.000
150	sonstige haushaltswirksame Auszahlungen	14.468,22	15.000	14.500	0	14.500	14.500	14.500
<b>160</b>	<b>= Summe der Ausz. aus lauf. Verwaltungstätigkeit</b>	<b>14.468,22</b>	<b>25.000</b>	<b>24.500</b>	<b>0</b>	<b>24.500</b>	<b>24.500</b>	<b>24.500</b>
<b>170</b>	<b>Saldo aus lfd. Verwaltungstätigkeit (Einzahlungen abzgl. Auszahlungen)</b>	<b>-2.000,22</b>	<b>-13.900</b>	<b>-13.400</b>	<b>0</b>	<b>-13.400</b>	<b>-13.400</b>	<b>-13.500</b>
<b>175</b>	<b>Einzahlungen für Investitionstätigkeit</b>							
<b>235</b>	<b>Auszahlungen für Investitionstätigkeit</b>							
280	Aktivierbare Zuwendungen	184.300,00	300.000	200.000	0	160.000	100.000	100.000
<b>300</b>	<b>= Summe der Auszahlungen für Investitionstätigkeit</b>	<b>184.300,00</b>	<b>300.000</b>	<b>200.000</b>	<b>0</b>	<b>160.000</b>	<b>100.000</b>	<b>100.000</b>
<b>310</b>	<b>Saldo aus Investitionstätigkeit (Einzahlungen abgl. Auszahlungen)</b>	<b>-184.300,00</b>	<b>-300.000</b>	<b>-200.000</b>	<b>0</b>	<b>-160.000</b>	<b>-100.000</b>	<b>-100.000</b>
<b>320</b>	<b>Finanzmittel-Überschuss/-Fehlbetrag (Summe 170 und 310)</b>	<b>-186.300,22</b>	<b>-313.900</b>	<b>-213.400</b>	<b>0</b>	<b>-173.400</b>	<b>-113.400</b>	<b>-113.500</b>
<b>325</b>	<b>Ein-, Auszahlungen aus Finanzierungstätigkeit</b>							
<b>360</b>	<b>Finanzmittelveränderung (Summe 320 und 350)</b>	<b>-186.300,22</b>	<b>-313.900</b>	<b>-213.400</b>	<b>0</b>	<b>-173.400</b>	<b>-113.400</b>	<b>-113.500</b>



## Haushaltsplan 2022

**Produktbeschreibung Produkt 42410 Schwimm- und Freizeitzentrum Bevern-Burgberg**

Samtgemeinde Bevern

<b>Produktbereich</b>	4	Gesundheit und Sport
<b>Produktgruppe</b>	42	Sportförderung
<b>Produkt</b>	424	Sportstätten und Bäder
<b>Kostenträger</b>	42410	Schwimm- und Freizeitzentrum Bevern-Burgberg

**Kurzbeschreibung** Bereitstellung, Betrieb und Unterhaltung des Schwimm- und Freizeitzentrums Bevern-Burgberg**Allgemeine Ziele** Vorhaltung eines angemessenen Angebots für Sport- und Freizeitschwimmer, insbesondere für Kinder und Jugendliche**Zielgruppe** Einwohner/innen, Besucher/innen**Auftragsgrundlage** § 98 Abs. 1 Nr. 3 Niedersächsisches Kommunalverfassungsgesetz (NKomVG) als freiwillige Leistung**Teilergebnishaushalt Kostenträger 42410 Schwimm- und Freizeitzentrum Bevern-Burgberg**

Samtgemeinde Bevern

Nr.	Erträge und Aufwendungen	Rechnungs-	Ansatz des	Ansatz des	Ansatz des	Ansatz des	Ansatz des
		ergebnis-	Vorjahres	Haushalts-	1.Jahres	2.Jahres	3.Jahres
		des Vor-	2021	jahres	d. mittelfr.	d. mittelfr.	d. mittelfr.
		jahres	EUR	EUR	Ergebnispl.	Ergebnispl.	Ergebnispl.
		2020		2022	2023	2024	2025
			EUR	EUR	EUR	EUR	EUR
1							
<b>005</b>	<b>Ordentliche Erträge</b>						
030	Auflösungserträge aus Sonderposten	4.455,00	2.600	2.600	2.600	31.100	28.500
050	öffentlich-rechtliche Entgelte	23.658,68	0	0	0	0	0
060	privatrechtliche Entgelte	6.181,70	6.500	4.300	4.300	4.300	4.300
<b>120</b>	<b>= Summe ordentliche Erträge</b>	<b>34.295,38</b>	<b>9.100</b>	<b>6.900</b>	<b>6.900</b>	<b>35.400</b>	<b>32.800</b>
<b>125</b>	<b>Ordentliche Aufwendungen</b>						
130	Personalaufwendungen	145.390,18	150.200	138.000	150.200	150.200	150.200
150	Aufwendungen für Sach- und Dienstleistungen	79.025,65	9.500	16.500	16.500	25.900	25.900
160	Abschreibungen	10.697,00	8.600	8.600	8.600	65.600	65.600
190	sonstige ordentliche Aufwendungen	14.154,20	900	900	900	900	900
<b>200</b>	<b>= Summe ordentliche Aufwendungen</b>	<b>249.267,03</b>	<b>169.200</b>	<b>164.000</b>	<b>176.200</b>	<b>242.600</b>	<b>242.600</b>
<b>210</b>	<b>Ordentliches Ergebnis (Summe ordentl. Erträge abzgl. ordentl. Aufwendungen)</b>	<b>-214.971,65</b>	<b>-160.100</b>	<b>-157.100</b>	<b>-169.300</b>	<b>-207.200</b>	<b>-209.800</b>
230	Außerordentliche Aufwendungen	781,54	0	0	0	0	0
<b>240</b>	<b>Außerordentliches Ergebnis (außerordentl. Erträge abgl. außerordentl. Aufwend.)</b>	<b>-781,54</b>	<b>0</b>	<b>0</b>	<b>0</b>	<b>0</b>	<b>0</b>
<b>250</b>	<b>Jahresergebnis (Saldo aus ordentl. und außerordentl. Ergebnis)</b>	<b>-215.753,19</b>	<b>-160.100</b>	<b>-157.100</b>	<b>-169.300</b>	<b>-207.200</b>	<b>-209.800</b>
295	Erträge aus internen Leistungsbeziehungen	22.876,76	0	34.000	20.000	20.000	20.000
296	Aufwendungen aus internen Leistungsbeziehungen	15.732,46	11.000	15.400	15.400	15.400	15.400
<b>297</b>	<b>Ergebnis unter Berücksichtigung der Internen Leistungsbeziehungen</b>	<b>-208.608,89</b>	<b>-171.100</b>	<b>-138.500</b>	<b>-164.700</b>	<b>-202.600</b>	<b>-205.200</b>

## Haushaltsplan 2022

## Teilfinanzhaushalt Kostenträger 42410 Schwimm- und Freizeitzentrum Bevern-Burgberg

Samtgemeinde Bevern

	Erträge und Aufwendungen	Rechnungs- ergebnis des Vorvor- jahres 2020	Ansatz des Vorjahres 2021	Ansatz des Haushalts- jahres 2022	Verpflicht- ungs- ermäch- tigungen 2022	Ansatz des 1.Jahres d. mittelfr. Finanzpl. 2023	Ansatz des 2.Jahres d. mittelfr. Finanzpl. 2024	Ansatz des 3.Jahres d. mittelfr. Finanzpl. 2025
		EUR	EUR	EUR	EUR	EUR	EUR	EUR
Nr.	1	2	3	4	5	6	7	8
<b>005</b>	<b>Einzahlungen aus laufender Verwaltungstätigkeit</b>							
040	öffentlich-rechtliche Entgelte	23.658,68	0	0	0	0	0	0
050	privatrechtliche Entgelte	5.163,08	6.500	4.300	0	4.300	4.300	4.300
080	sonstige haushaltswirksame Einzahlungen	-3.645,26	0	0	0	0	0	0
<b>090</b>	<b>= Summe der Einz. aus lauf. Verwaltungstätigkeit</b>	<b>25.176,50</b>	<b>6.500</b>	<b>4.300</b>	<b>0</b>	<b>4.300</b>	<b>4.300</b>	<b>4.300</b>
<b>095</b>	<b>Auszahlungen aus laufender Verwaltungstätigkeit</b>							
100	Personalauszahlungen	145.390,18	150.200	138.000	0	150.200	150.200	150.200
120	Ausz.f.Sach-u.Dienstl.u. geringw.Vermögensgegenst.	77.648,37	9.500	16.500	0	16.500	25.900	25.900
150	sonstige haushaltswirksame Auszahlungen	13.442,73	30.900	900	0	-29.100	900	900
<b>160</b>	<b>= Summe der Ausz. aus lauf. Verwaltungstätigkeit</b>	<b>236.481,28</b>	<b>190.600</b>	<b>155.400</b>	<b>0</b>	<b>137.600</b>	<b>177.000</b>	<b>177.000</b>
<b>170</b>	<b>Saldo aus lfd. Verwaltungstätigkeit (Einzahlungen abzgl. Auszahlungen)</b>	<b>-211.304,78</b>	<b>-184.100</b>	<b>-151.100</b>	<b>0</b>	<b>-133.300</b>	<b>-172.700</b>	<b>-172.700</b>
<b>175</b>	<b>Einzahlungen für Investitionstätigkeit</b>							
180	Zuwendungen für Investitionstätigkeit	0,00	0	0	0	0	1.000.000	0
<b>230</b>	<b>= Summe der Einzahlungen für Investitionstätigkeit</b>	<b>0,00</b>	<b>0</b>	<b>0</b>	<b>0</b>	<b>0</b>	<b>1.000.000</b>	<b>0</b>
<b>235</b>	<b>Auszahlungen für Investitionstätigkeit</b>							
250	Baumaßnahmen	0,00	150.000	1.000.000	0	1.000.000	0	0
<b>300</b>	<b>= Summe der Auszahlungen für Investitionstätigkeit</b>	<b>0,00</b>	<b>150.000</b>	<b>1.000.000</b>	<b>0</b>	<b>1.000.000</b>	<b>0</b>	<b>0</b>
<b>310</b>	<b>Saldo aus Investitionstätigkeit (Einzahlungen abgl. Auszahlungen)</b>	<b>0,00</b>	<b>-150.000</b>	<b>-1.000.000</b>	<b>0</b>	<b>-1.000.000</b>	<b>1.000.000</b>	<b>0</b>
<b>320</b>	<b>Finanzmittel-Überschuss/-Fehlbetrag (Summe 170 und 310)</b>	<b>-211.304,78</b>	<b>-334.100</b>	<b>-1.151.100</b>	<b>0</b>	<b>-1.133.300</b>	<b>827.300</b>	<b>-172.700</b>
<b>325</b>	<b>Ein-, Auszahlungen aus Finanzierungstätigkeit</b>							
<b>360</b>	<b>Finanzmittelveränderung (Summe 320 und 350)</b>	<b>-211.304,78</b>	<b>-334.100</b>	<b>-1.151.100</b>	<b>0</b>	<b>-1.133.300</b>	<b>827.300</b>	<b>-172.700</b>

## Haushaltsplan 2022

**Produktbeschreibung Produkt 51101 Räumliche Planung und Entwicklung**

Samtgemeinde Bevern

<b>Produktbereich</b>	5	Gestaltung der Umwelt
<b>Produktgruppe</b>	51	Räumliche Planung und Entwicklung
<b>Produkt</b>	511	Räumliche Planungs- und Entwicklungsmaßnahmen
<b>Kostenträger</b>	51101	Räumliche Planung und Entwicklung

**Kurzbeschreibung** Regionales Raumordnungsprogramm, Regionales Entwicklungskonzept, Flächennutzungsplanung und sonstige Projekte der räumlichen Planung und Entwicklung

**Allgemeine Ziele** Geordnete und abgestimmte Planung für die Entwicklung der Samtgemeinde und der Mitgliedsgemeinden

**Zielgruppe** Mitgliedsgemeinden, Einwohner/innen, Bürger/innen, Träger öffentlicher Belange

**Auftragsgrundlage** Baugesetzbuch, Landesprogramm, § 98 Abs. 1 Nr. 1 Niedersächsisches Kommunalverfassungsgesetz (NKomVG)

**Teilergebnishaushalt Kostenträger 51101 Räumliche Planung und Entwicklung**

Samtgemeinde Bevern

	Erträge und Aufwendungen	Rechnungs- ergebnis des Vorvor- jahres 2020	Ansatz des Vorjahres 2021	Ansatz des Haushalts- jahres 2022	Ansatz des 1.Jahres d. mittelfr. Ergebnispl. 2023	Ansatz des 2.Jahres d. mittelfr. Ergebnispl. 2024	Ansatz des 3.Jahres d. mittelfr. Ergebnispl. 2025
		EUR	EUR	EUR	EUR	EUR	EUR
Nr.	1	2	3	4	5	6	7
<b>005</b>	<b>Ordentliche Erträge</b>						
020	Zuwendungen und allgemeine Umlagen	0,00	27.800	30.300	30.300	30.300	30.300
<b>120</b>	<b>= Summe ordentliche Erträge</b>	<b>0,00</b>	<b>27.800</b>	<b>30.300</b>	<b>30.300</b>	<b>30.300</b>	<b>30.300</b>
<b>125</b>	<b>Ordentliche Aufwendungen</b>						
150	Aufwendungen für Sach- und Dienstleistungen	0,00	27.800	30.300	0	0	0
<b>200</b>	<b>= Summe ordentliche Aufwendungen</b>	<b>0,00</b>	<b>27.800</b>	<b>30.300</b>	<b>0</b>	<b>0</b>	<b>0</b>
<b>210</b>	<b>Ordentliches Ergebnis (Summe ordentl. Erträge abzgl. ordentl. Aufwendungen)</b>	<b>0,00</b>	<b>0</b>	<b>0</b>	<b>30.300</b>	<b>30.300</b>	<b>30.300</b>
<b>250</b>	<b>Jahresergebnis (Saldo aus ordentl. und außerordentl. Ergebnis)</b>	<b>0,00</b>	<b>0</b>	<b>0</b>	<b>30.300</b>	<b>30.300</b>	<b>30.300</b>
<b>297</b>	<b>Ergebnis unter Berücksichtigung der Internen Leistungsbeziehungen</b>	<b>0,00</b>	<b>0</b>	<b>0</b>	<b>30.300</b>	<b>30.300</b>	<b>30.300</b>

## Haushaltsplan 2022

## Teilfinanzhaushalt Kostenträger 51101 Räumliche Planung und Entwicklung

Samtgemeinde Bevern

	Erträge und Aufwendungen	Rechnungsergebnis des Vorjahres 2020	Ansatz des Vorjahres 2021	Ansatz des Haushaltsjahres 2022	Verpflichtungsermächtigungen 2022	Ansatz des 1. Jahres d. mittelfr. Finanzpl. 2023	Ansatz des 2. Jahres d. mittelfr. Finanzpl. 2024	Ansatz des 3. Jahres d. mittelfr. Finanzpl. 2025
		EUR	EUR	EUR	EUR	EUR	EUR	EUR
Nr.	1	2	3	4	5	6	7	8
<b>005</b>	<b>Einzahlungen aus laufender Verwaltungstätigkeit</b>							
020	Zuwendungen und allgemeine Umlagen	0,00	27.800	30.300	0	30.300	30.300	30.300
<b>090</b>	<b>= Summe der Einz. aus lauf. Verwaltungstätigkeit</b>	<b>0,00</b>	<b>27.800</b>	<b>30.300</b>	<b>0</b>	<b>30.300</b>	<b>30.300</b>	<b>30.300</b>
<b>095</b>	<b>Auszahlungen aus laufender Verwaltungstätigkeit</b>							
120	Ausz.f.Sach- u. Dienstl. u. geringw. Vermögensgegenst.	0,00	27.800	30.300	0	0	0	0
<b>160</b>	<b>= Summe der Ausz. aus lauf. Verwaltungstätigkeit</b>	<b>0,00</b>	<b>27.800</b>	<b>30.300</b>	<b>0</b>	<b>0</b>	<b>0</b>	<b>0</b>
<b>170</b>	<b>Saldo aus lfd. Verwaltungstätigkeit (Einzahlungen abzgl. Auszahlungen)</b>	<b>0,00</b>	<b>0</b>	<b>0</b>	<b>0</b>	<b>30.300</b>	<b>30.300</b>	<b>30.300</b>
<b>175</b>	<b>Einzahlungen für Investitionstätigkeit</b>							
<b>235</b>	<b>Auszahlungen für Investitionstätigkeit</b>							
<b>320</b>	<b>Finanzmittel-Überschuss/-Fehlbetrag (Summe 170 und 310)</b>	<b>0,00</b>	<b>0</b>	<b>0</b>	<b>0</b>	<b>30.300</b>	<b>30.300</b>	<b>30.300</b>
<b>325</b>	<b>Ein-, Auszahlungen aus Finanzierungstätigkeit</b>							
<b>360</b>	<b>Finanzmittelveränderung (Summe 320 und 350)</b>	<b>0,00</b>	<b>0</b>	<b>0</b>	<b>0</b>	<b>30.300</b>	<b>30.300</b>	<b>30.300</b>

## Haushaltsplan 2022

**Produktbeschreibung Produkt 52101 Bau- und Grundstücksordnung**

Samtgemeinde Bevern

<b>Produktbereich</b>	5	Gestaltung der Umwelt
<b>Produktgruppe</b>	52	Bauen und Wohnen
<b>Produkt</b>	521	Bau- und Grundstücksordnung
<b>Kostenträger</b>	52101	Bau- und Grundstücksordnung

**Kurzbeschreibung** Katasterangelegenheiten, Mitwirkung bei Bauangelegenheiten,  
Die Veranlagung von Beiträgen für die Eigenbetriebe der Samtgemeinde und für die Mitgliedsgemeinden erfolgt durch die Samtgemeinde

**Allgemeine Ziele** Vorhaltung aktueller Katasterdaten,  
Zeitnahe Veranlagung und Abrechnung von Beiträgen

**Zielgruppe** Einwohner/innen, Bürger/innen, Eigenbetriebe, Mitgliedsgemeinden, Träger öffentlicher Belange

**Auftragsgrundlage** Baugesetzbuch (BauGB), Niedersächsisches Kommunalabgabengesetz (NKAG), Satzungen der Mitgliedsgemeinden über Beiträge, Beitragssatzungen der Eigenbetriebe

**Teilergebnishaushalt Kostenträger 52101 Bau- und Grundstücksordnung**

Samtgemeinde Bevern

Erträge und Aufwendungen		Rechnungs- ergebnis des Vorvor- jahres 2020	Ansatz des Vorjahres 2021	Ansatz des Haushalts- jahres 2022	Ansatz des 1.Jahres d. mittelfr. Ergebnispl. 2023	Ansatz des 2.Jahres d. mittelfr. Ergebnispl. 2024	Ansatz des 3.Jahres d. mittelfr. Ergebnispl. 2025
		EUR	EUR	EUR	EUR	EUR	EUR
Nr.	1	2	3	4	5	6	7
<b>005</b>	<b>Ordentliche Erträge</b>						
020	Zuwendungen und allgemeine Umlagen	0,00	0	25.000	25.000	25.000	25.000
050	öffentlich-rechtliche Entgelte	90,00	200	200	100	100	100
070	Kostenerstattungen und Kostenumlagen	0,00	5.000	5.000	5.000	5.000	5.000
<b>120</b>	<b>= Summe ordentliche Erträge</b>	<b>90,00</b>	<b>5.200</b>	<b>30.200</b>	<b>30.100</b>	<b>30.100</b>	<b>30.100</b>
<b>125</b>	<b>Ordentliche Aufwendungen</b>						
130	Personalaufwendungen	184.394,32	223.000	223.800	261.100	261.100	261.100
150	Aufwendungen für Sach- und Dienstleistungen	792,37	2.400	2.400	2.400	2.400	2.400
190	sonstige ordentliche Aufwendungen	15.471,71	16.000	37.000	37.000	37.000	37.000
<b>200</b>	<b>= Summe ordentliche Aufwendungen</b>	<b>200.658,40</b>	<b>241.400</b>	<b>263.200</b>	<b>300.500</b>	<b>300.500</b>	<b>300.500</b>
<b>210</b>	<b>Ordentliches Ergebnis (Summe ordentl. Erträge abzgl. ordentl. Aufwendungen)</b>	<b>-200.568,40</b>	<b>-236.200</b>	<b>-233.000</b>	<b>-270.400</b>	<b>-270.400</b>	<b>-270.400</b>
<b>250</b>	<b>Jahresergebnis (Saldo aus ordentl. und außerordentl. Ergebnis)</b>	<b>-200.568,40</b>	<b>-236.200</b>	<b>-233.000</b>	<b>-270.400</b>	<b>-270.400</b>	<b>-270.400</b>
<b>297</b>	<b>Ergebnis unter Berücksichtigung der Internen Leistungsbeziehungen</b>	<b>-200.568,40</b>	<b>-236.200</b>	<b>-233.000</b>	<b>-270.400</b>	<b>-270.400</b>	<b>-270.400</b>

## Haushaltsplan 2022

## Teilfinanzhaushalt Kostenträger 52101 Bau- und Grundstücksordnung

Samtgemeinde Bevern

Erträge und Aufwendungen		Rechnungs- ergebnis des Vorvor- jahres 2020	Ansatz des Vorjahres  2021	Ansatz des Haushalts- jahres  2022	Verpflicht- ungs- ermäch- tigungen 2022	Ansatz des 1.Jahres d. mittelfr. Finanzpl. 2023	Ansatz des 2.Jahres d. mittelfr. Finanzpl. 2024	Ansatz des 3.Jahres d. mittelfr. Finanzpl. 2025
		EUR	EUR	EUR	EUR	EUR	EUR	EUR
Nr.	1	2	3	4	5	6	7	8
<b>005</b>	<b>Einzahlungen aus laufender Verwaltungstätigkeit</b>							
020	Zuwendungen und allgemeine Umlagen	0,00	0	25.000	0	25.000	25.000	25.000
040	öffentlich-rechtliche Entgelte	90,00	200	200	0	100	100	100
060	Kostenerstattungen und Kostenumlagen	3.853,12	5.000	5.000	0	5.000	5.000	5.000
<b>090</b>	<b>= Summe der Einz. aus lauf. Verwaltungstätigkeit</b>	<b>3.943,12</b>	<b>5.200</b>	<b>30.200</b>	<b>0</b>	<b>30.100</b>	<b>30.100</b>	<b>30.100</b>
<b>095</b>	<b>Auszahlungen aus laufender Verwaltungstätigkeit</b>							
100	Personalauszahlungen	184.394,32	223.000	223.800	0	261.100	261.100	261.100
120	Ausz.f.Sach-u.Dienstl.u. geringw.Vermögensgegenst.	792,37	2.400	2.400	0	2.400	2.400	2.400
150	sonstige haushaltswirksame Auszahlungen	15.447,69	16.000	37.000	0	37.000	37.000	37.000
<b>160</b>	<b>= Summe der Ausz. aus lauf. Verwaltungstätigkeit</b>	<b>200.634,38</b>	<b>241.400</b>	<b>263.200</b>	<b>0</b>	<b>300.500</b>	<b>300.500</b>	<b>300.500</b>
<b>170</b>	<b>Saldo aus lfd. Verwaltungstätigkeit (Einzahlungen abzgl. Auszahlungen)</b>	<b>-196.691,26</b>	<b>-236.200</b>	<b>-233.000</b>	<b>0</b>	<b>-270.400</b>	<b>-270.400</b>	<b>-270.400</b>
<b>175</b>	<b>Einzahlungen für Investitionstätigkeit</b>							
<b>235</b>	<b>Auszahlungen für Investitionstätigkeit</b>							
260	Erwerb von beweglichem Sachvermögen	0,00	10.000	10.000	0	0	0	0
<b>300</b>	<b>= Summe der Auszahlungen für Investitionstätigkeit</b>	<b>0,00</b>	<b>10.000</b>	<b>10.000</b>	<b>0</b>	<b>0</b>	<b>0</b>	<b>0</b>
<b>310</b>	<b>Saldo aus Investitionstätigkeit (Einzahlungen abgl. Auszahlungen)</b>	<b>0,00</b>	<b>-10.000</b>	<b>-10.000</b>	<b>0</b>	<b>0</b>	<b>0</b>	<b>0</b>
<b>320</b>	<b>Finanzmittel-Überschuss/-Fehlbetrag (Summe 170 und 310)</b>	<b>-196.691,26</b>	<b>-246.200</b>	<b>-243.000</b>	<b>0</b>	<b>-270.400</b>	<b>-270.400</b>	<b>-270.400</b>
<b>325</b>	<b>Ein-, Auszahlungen aus Finanzierungstätigkeit</b>							
<b>360</b>	<b>Finanzmittelveränderung (Summe 320 und 350)</b>	<b>-196.691,26</b>	<b>-246.200</b>	<b>-243.000</b>	<b>0</b>	<b>-270.400</b>	<b>-270.400</b>	<b>-270.400</b>

## Haushaltsplan 2022

**Produktbeschreibung Produkt 53301 Wasserversorgung**

Samtgemeinde Bevern

<b>Produktbereich</b>	5	Gestaltung der Umwelt
<b>Produktgruppe</b>	53	Ver- und Entsorgung
<b>Produkt</b>	533	Wasserversorgung
<b>Kostenträger</b>	53301	Wasserversorgung

**Kurzbeschreibung** Regelung der Zusammenarbeit und der Finanzbeziehungen mit dem Eigenbetrieb Wasserversorgung  
Samtgemeinde Bevern

**Allgemeine Ziele** Wirtschaftlicher Betrieb der öffentlichen Einrichtung Wasserversorgung

**Zielgruppe** Nutzer der öffentlichen Einrichtung, Stadtwerke Holzminden als Betriebsführer

**Auftragsgrundlage** § 98 Abs. 1 Nr. 6 Niedersächsisches Kommunalverfassungsgesetz (NKomVG), Niedersächsisches Kommunalabgabengesetz (NKAG), Betriebsatzung Eigenbetrieb Wasserversorgung, Wasseranschlussatzung, Wasserabgabensatzung

**Teilergebnishaushalt Kostenträger 53301 Wasserversorgung**

Samtgemeinde Bevern

	Erträge und Aufwendungen	Rechnungs- ergebnis des Vorvor- jahres 2020	Ansatz des Vorjahres 2021	Ansatz des Haushalts- jahres 2022	Ansatz des 1.Jahres d. mittelfr. Ergebnispl. 2023	Ansatz des 2.Jahres d. mittelfr. Ergebnispl. 2024	Ansatz des 3.Jahres d. mittelfr. Ergebnispl. 2025
		EUR	EUR	EUR	EUR	EUR	EUR
Nr.	1	2	3	4	5	6	7
<b>005</b>	<b>Ordentliche Erträge</b>						
080	Zinsen und ähnliche Finanzerträge	45.279,45	40.000	40.000	40.000	40.000	40.000
<b>120</b>	<b>= Summe ordentliche Erträge</b>	<b>45.279,45</b>	<b>40.000</b>	<b>40.000</b>	<b>40.000</b>	<b>40.000</b>	<b>40.000</b>
<b>125</b>	<b>Ordentliche Aufwendungen</b>						
<b>200</b>	<b>= Summe ordentliche Aufwendungen</b>	<b>0,00</b>	<b>0</b>	<b>0</b>	<b>0</b>	<b>0</b>	<b>0</b>
<b>210</b>	<b>Ordentliches Ergebnis (Summe ordentl. Erträge abzgl. ordentl. Aufwendungen)</b>	<b>45.279,45</b>	<b>40.000</b>	<b>40.000</b>	<b>40.000</b>	<b>40.000</b>	<b>40.000</b>
<b>250</b>	<b>Jahresergebnis (Saldo aus ordentl. und außerordentl. Ergebnis)</b>	<b>45.279,45</b>	<b>40.000</b>	<b>40.000</b>	<b>40.000</b>	<b>40.000</b>	<b>40.000</b>
<b>297</b>	<b>Ergebnis unter Berücksichtigung der Internen Leistungsbeziehungen</b>	<b>45.279,45</b>	<b>40.000</b>	<b>40.000</b>	<b>40.000</b>	<b>40.000</b>	<b>40.000</b>

## Haushaltsplan 2022

## Teilfinanzhaushalt Kostenträger 53301 Wasserversorgung

Samtgemeinde Bevern

	Erträge und Aufwendungen	Rechnungs- ergebnis des Vorvor- jahres 2020	Ansatz des Vorjahres 2021	Ansatz des Haushalts- jahres 2022	Verpflicht- ungs- ermäch- tigungen 2022	Ansatz des 1.Jahres d. mittelfr. Finanzpl. 2023	Ansatz des 2.Jahres d. mittelfr. Finanzpl. 2024	Ansatz des 3.Jahres d. mittelfr. Finanzpl. 2025
		EUR	EUR	EUR	EUR	EUR	EUR	EUR
Nr.	1	2	3	4	5	6	7	8
<b>005</b>	<b>Einzahlungen aus laufender Verwaltungstätigkeit</b>							
070	Zinsen und ähnliche Einzahlungen	45.279,45	40.000	40.000	0	40.000	40.000	40.000
<b>090</b>	<b>= Summe der Einz. aus lauf. Verwaltungstätigkeit</b>	<b>45.279,45</b>	<b>40.000</b>	<b>40.000</b>	<b>0</b>	<b>40.000</b>	<b>40.000</b>	<b>40.000</b>
<b>095</b>	<b>Auszahlungen aus laufender Verwaltungstätigkeit</b>							
<b>170</b>	<b>Saldo aus lfd. Verwaltungstätigkeit (Einzahlungen abzgl. Auszahlungen)</b>	<b>45.279,45</b>	<b>40.000</b>	<b>40.000</b>	<b>0</b>	<b>40.000</b>	<b>40.000</b>	<b>40.000</b>
<b>175</b>	<b>Einzahlungen für Investitionstätigkeit</b>							
<b>235</b>	<b>Auszahlungen für Investitionstätigkeit</b>							
<b>320</b>	<b>Finanzmittel-Überschuss/-Fehlbetrag (Summe 170 und 310)</b>	<b>45.279,45</b>	<b>40.000</b>	<b>40.000</b>	<b>0</b>	<b>40.000</b>	<b>40.000</b>	<b>40.000</b>
<b>325</b>	<b>Ein-, Auszahlungen aus Finanzierungstätigkeit</b>							
<b>360</b>	<b>Finanzmittelveränderung (Summe 320 und 350)</b>	<b>45.279,45</b>	<b>40.000</b>	<b>40.000</b>	<b>0</b>	<b>40.000</b>	<b>40.000</b>	<b>40.000</b>



## Haushaltsplan 2022

**Produktbeschreibung Produkt 53801 Abwasserbeseitigung**

Samtgemeinde Bevern

<b>Produktbereich</b>	5	Gestaltung der Umwelt
<b>Produktgruppe</b>	53	Ver- und Entsorgung
<b>Produkt</b>	538	Abwasserbeseitigung
<b>Kostenträger</b>	53801	Abwasserbeseitigung

**Kurzbeschreibung** Regelung der Zusammenarbeit und der Finanzbeziehungen mit dem Eigenbetrieb Wasserversorgung  
Samtgemeinde Bevern

**Allgemeine Ziele** Wirtschaftlicher Betrieb der öffentlichen Einrichtung Abwasserbeseitigung

**Zielgruppe** Nutzer der öffentlichen Einrichtung, Stadtwerke Holzminden als Betriebsführer

**Auftragsgrundlage** § 98 Abs. 1 Nr. 6 Niedersächsisches Kommunalverfassungsgesetz (NKomVG), Niedersächsisches Kommunalabgabengesetz (NKAG), Niedersächsisches Wassergesetz, Betriebsatzung Eigenbetrieb Abwasserbeseitigung, Abwasserbeseitigungssatzung, Abwasserabgabensatzung

**Teilergebnishaushalt Kostenträger 53801 Abwasserbeseitigung**

Samtgemeinde Bevern

	Erträge und Aufwendungen	Rechnungs- ergebnis des Vorvor- jahres 2020	Ansatz des Vorjahres 2021	Ansatz des Haushalts- jahres 2022	Ansatz des 1.Jahres d. mittelfr. Ergebnispl. 2023	Ansatz des 2.Jahres d. mittelfr. Ergebnispl. 2024	Ansatz des 3.Jahres d. mittelfr. Ergebnispl. 2025
		EUR	EUR	EUR	EUR	EUR	EUR
Nr.	1	2	3	4	5	6	7
<b>005</b>	<b>Ordentliche Erträge</b>						
080	Zinsen und ähnliche Finanzerträge	103.596,03	103.500	103.500	103.500	103.500	103.500
<b>120</b>	<b>= Summe ordentliche Erträge</b>	<b>103.596,03</b>	<b>103.500</b>	<b>103.500</b>	<b>103.500</b>	<b>103.500</b>	<b>103.500</b>
<b>125</b>	<b>Ordentliche Aufwendungen</b>						
<b>200</b>	<b>= Summe ordentliche Aufwendungen</b>	<b>0,00</b>	<b>0</b>	<b>0</b>	<b>0</b>	<b>0</b>	<b>0</b>
<b>210</b>	<b>Ordentliches Ergebnis (Summe ordentl. Erträge abzgl. ordentl. Aufwendungen)</b>	<b>103.596,03</b>	<b>103.500</b>	<b>103.500</b>	<b>103.500</b>	<b>103.500</b>	<b>103.500</b>
<b>250</b>	<b>Jahresergebnis (Saldo aus ordentl. und außerordentl. Ergebnis)</b>	<b>103.596,03</b>	<b>103.500</b>	<b>103.500</b>	<b>103.500</b>	<b>103.500</b>	<b>103.500</b>
<b>297</b>	<b>Ergebnis unter Berücksichtigung der Internen Leistungsbeziehungen</b>	<b>103.596,03</b>	<b>103.500</b>	<b>103.500</b>	<b>103.500</b>	<b>103.500</b>	<b>103.500</b>

## Haushaltsplan 2022

## Teilfinanzhaushalt Kostenträger 53801 Abwasserbeseitigung

Samtgemeinde Bevern

	Erträge und Aufwendungen	Rechnungs- ergebnis des Vorvor- jahres 2020	Ansatz des Vorjahres 2021	Ansatz des Haushalts- jahres 2022	Verpflicht- ungs- ermäch- tigungen 2022	Ansatz des 1.Jahres d. mittelfr. Finanzpl. 2023	Ansatz des 2.Jahres d. mittelfr. Finanzpl. 2024	Ansatz des 3.Jahres d. mittelfr. Finanzpl. 2025
		EUR	EUR	EUR	EUR	EUR	EUR	EUR
Nr.	1	2	3	4	5	6	7	8
<b>005</b>	<b>Einzahlungen aus laufender Verwaltungstätigkeit</b>							
070	Zinsen und ähnliche Einzahlungen	103.596,03	103.500	103.500	0	103.500	103.500	103.500
<b>090</b>	<b>= Summe der Einz. aus lauf. Verwaltungstätigkeit</b>	<b>103.596,03</b>	<b>103.500</b>	<b>103.500</b>	<b>0</b>	<b>103.500</b>	<b>103.500</b>	<b>103.500</b>
<b>095</b>	<b>Auszahlungen aus laufender Verwaltungstätigkeit</b>							
<b>170</b>	<b>Saldo aus lfd. Verwaltungstätigkeit (Einzahlungen abzgl. Auszahlungen)</b>	<b>103.596,03</b>	<b>103.500</b>	<b>103.500</b>	<b>0</b>	<b>103.500</b>	<b>103.500</b>	<b>103.500</b>
<b>175</b>	<b>Einzahlungen für Investitionstätigkeit</b>							
<b>235</b>	<b>Auszahlungen für Investitionstätigkeit</b>							
<b>320</b>	<b>Finanzmittel-Überschuss/-Fehlbetrag (Summe 170 und 310)</b>	<b>103.596,03</b>	<b>103.500</b>	<b>103.500</b>	<b>0</b>	<b>103.500</b>	<b>103.500</b>	<b>103.500</b>
<b>325</b>	<b>Ein-, Auszahlungen aus Finanzierungstätigkeit</b>							
<b>360</b>	<b>Finanzmittelveränderung (Summe 320 und 350)</b>	<b>103.596,03</b>	<b>103.500</b>	<b>103.500</b>	<b>0</b>	<b>103.500</b>	<b>103.500</b>	<b>103.500</b>

## Haushaltsplan 2022

**Produktbeschreibung Produkt 54501 Straßenreinigung und Winterdienst**

Samtgemeinde Bevern

<b>Produktbereich</b>	5	Gestaltung der Umwelt
<b>Produktgruppe</b>	54	Verkehrsflächen und -anlagen, ÖPNV
<b>Produkt</b>	545	Straßenreinigung, Straßenbeleuchtung
<b>Kostenträger</b>	54501	Straßenreinigung und Winterdienst

**Kurzbeschreibung** Regelung und Überwachung der Straßenreinigung und des Winterdienstes in der Samtgemeinde**Allgemeine Ziele** Sicherstellung der Verkehrssicherheit auf den Straßen, Wegen und Plätzen der Samtgemeinde**Zielgruppe** Einwohner/innen, Bürger/innen, Grundstückseigentümer, Nutzer der öffentlichen Straßen**Auftragsgrundlage** § 98 Abs. 1 Nr. 6 Niedersächsisches Kommunalverfassungsgesetz (NKomVG), Straßenreinigungssatzung, Verordnung über Art, Maß und räumliche Ausdehnung der Straßenreinigung**Teilergebnishaushalt Kostenträger 54501 Straßenreinigung und Winterdienst**

Samtgemeinde Bevern

Nr.	Erträge und Aufwendungen	Rechnungs- ergebnis des Vorvor- jahres 2020	Ansatz des Vorjahres  2021	Ansatz des Haushalts- jahres  2022	Ansatz des 1.Jahres d. mittelfr. Ergebnispl. 2023	Ansatz des 2.Jahres d. mittelfr. Ergebnispl. 2024	Ansatz des 3.Jahres d. mittelfr. Ergebnispl. 2025
		EUR	EUR	EUR	EUR	EUR	EUR
1		2	3	4	5	6	7
<b>005</b>	<b>Ordentliche Erträge</b>						
<b>125</b>	<b>Ordentliche Aufwendungen</b>						
150	Aufwendungen für Sach- und Dienstleistungen	2.542,29	15.500	16.500	16.500	16.500	16.500
160	Abschreibungen	4.624,50	4.300	1.400	1.400	1.300	600
190	sonstige ordentliche Aufwendungen	0,00	0	5.000	5.000	5.000	5.000
<b>200</b>	<b>= Summe ordentliche Aufwendungen</b>	<b>7.166,79</b>	<b>19.800</b>	<b>22.900</b>	<b>22.900</b>	<b>22.800</b>	<b>22.100</b>
<b>210</b>	<b>Ordentliches Ergebnis (Summe ordentl. Erträge abzgl. ordentl. Aufwendungen)</b>	<b>-7.166,79</b>	<b>-19.800</b>	<b>-22.900</b>	<b>-22.900</b>	<b>-22.800</b>	<b>-22.100</b>
<b>250</b>	<b>Jahresergebnis (Saldo aus ordentl. und außerordentl. Ergebnis)</b>	<b>-7.166,79</b>	<b>-19.800</b>	<b>-22.900</b>	<b>-22.900</b>	<b>-22.800</b>	<b>-22.100</b>
296	Aufwendungen aus internen Leistungsbeziehungen	643,29	12.000	6.000	6.000	6.000	6.000
<b>297</b>	<b>Ergebnis unter Berücksichtigung der Internen Leistungsbeziehungen</b>	<b>-7.810,08</b>	<b>-31.800</b>	<b>-28.900</b>	<b>-28.900</b>	<b>-28.800</b>	<b>-28.100</b>

## Haushaltsplan 2022

## Teilfinanzhaushalt Kostenträger 54501 Straßenreinigung und Winterdienst

Samtgemeinde Bevern

	Erträge und Aufwendungen	Rechnungs- ergebnis des Vorvor- jahres 2020	Ansatz des Vorjahres  2021	Ansatz des Haushalts- jahres  2022	Verpflicht- ungs- ermäch- tigungen 2022	Ansatz des 1.Jahres d. mittelfr. Finanzpl. 2023	Ansatz des 2.Jahres d. mittelfr. Finanzpl. 2024	Ansatz des 3.Jahres d. mittelfr. Finanzpl. 2025
		EUR	EUR	EUR	EUR	EUR	EUR	EUR
Nr.	1	2	3	4	5	6	7	8
<b>005</b>	<b>Einzahlungen aus laufender Verwaltungstätigkeit</b>							
<b>095</b>	<b>Auszahlungen aus laufender Verwaltungstätigkeit</b>							
120	Ausz.f.Sach- u. Dienstl. u. geringw. Vermögensgegenst.	3.683,92	15.500	16.500	0	16.500	16.500	16.500
150	sonstige haushaltswirksame Auszahlungen	0,00	0	5.000	0	5.000	5.000	5.000
<b>160</b>	<b>= Summe der Ausz. aus lauf. Verwaltungstätigkeit</b>	<b>3.683,92</b>	<b>15.500</b>	<b>21.500</b>	<b>0</b>	<b>21.500</b>	<b>21.500</b>	<b>21.500</b>
<b>170</b>	<b>Saldo aus lfd. Verwaltungstätigkeit (Einzahlungen abzgl. Auszahlungen)</b>	<b>-3.683,92</b>	<b>-15.500</b>	<b>-21.500</b>	<b>0</b>	<b>-21.500</b>	<b>-21.500</b>	<b>-21.500</b>
<b>175</b>	<b>Einzahlungen für Investitionstätigkeit</b>							
<b>235</b>	<b>Auszahlungen für Investitionstätigkeit</b>							
260	Erwerb von beweglichem Sachvermögen	7.080,50	0	0	0	18.000	0	0
<b>300</b>	<b>= Summe der Auszahlungen für Investitionstätigkeit</b>	<b>7.080,50</b>	<b>0</b>	<b>0</b>	<b>0</b>	<b>18.000</b>	<b>0</b>	<b>0</b>
<b>310</b>	<b>Saldo aus Investitionstätigkeit (Einzahlungen abgl. Auszahlungen)</b>	<b>-7.080,50</b>	<b>0</b>	<b>0</b>	<b>0</b>	<b>-18.000</b>	<b>0</b>	<b>0</b>
<b>320</b>	<b>Finanzmittel-Überschuss/-Fehlbetrag (Summe 170 und 310)</b>	<b>-10.764,42</b>	<b>-15.500</b>	<b>-21.500</b>	<b>0</b>	<b>-39.500</b>	<b>-21.500</b>	<b>-21.500</b>
<b>325</b>	<b>Ein-, Auszahlungen aus Finanzlerungstätigkeit</b>							
<b>360</b>	<b>Finanzmittelveränderung (Summe 320 und 350)</b>	<b>-10.764,42</b>	<b>-15.500</b>	<b>-21.500</b>	<b>0</b>	<b>-39.500</b>	<b>-21.500</b>	<b>-21.500</b>

## Haushaltsplan 2022

**Produktbeschreibung Produkt 55301 Friedhofswesen**

Samtgemeinde Bevern

<b>Produktbereich</b>	5	Gestaltung der Umwelt
<b>Produktgruppe</b>	55	Natur- und Landschaftspflege, Friedhofs- und Bestattungswesen
<b>Produkt</b>	553	Friedhofs- und Bestattungswesen
<b>Kostenträger</b>	55301	Friedhofswesen

**Kurzbeschreibung** Vorhaltung, Betrieb und Unterhaltung der Bestattungseinrichtungen**Allgemeine Ziele** Schaffung und Erhalt würdevoller Bestattungseinrichtungen unter Beachtung der Wirtschaftlichkeit**Zielgruppe** Nutzungsberichtigte und Besucher der öffentlichen Einrichtung Friedhöfe, Bestattungsunternehmen und sonstige Gewerbetreibende**Auftragsgrundlage** § 98 Abs. 1 Nr. 6 Niedersächsisches Kommunalverfassungsgesetz (NKomVG), Niedersächsisches Bestattungsgesetz (BestattG), Friedhofssatzung**Teilergebnishaushalt Kostenträger 55301 Friedhofswesen**

Samtgemeinde Bevern

Nr.	Erträge und Aufwendungen	Rechnungs- ergebnis des Vorvor- jahres 2020	Ansatz des Vorjahres 2021	Ansatz des Haushalts- jahres 2022	Ansatz des 1.Jahres d. mittelfr. Ergebnispl. 2023	Ansatz des 2.Jahres d. mittelfr. Ergebnispl. 2024	Ansatz des 3.Jahres d. mittelfr. Ergebnispl. 2025
		EUR	EUR	EUR	EUR	EUR	EUR
1		2	3	4	5	6	7
<b>005</b>	<b>Ordentliche Erträge</b>						
030	Auflösungserträge aus Sonderposten	994,00	1.000	1.000	1.000	1.000	1.000
050	öffentlich-rechtliche Entgelte	97.979,96	122.000	137.000	142.000	152.000	152.000
060	privatrechtliche Entgelte	1,20	0	0	0	0	0
070	Kostenerstattungen und Kostenumlagen	2.655,24	2.100	600	600	600	600
<b>120</b>	<b>= Summe ordentliche Erträge</b>	<b>101.630,40</b>	<b>125.100</b>	<b>138.600</b>	<b>143.600</b>	<b>153.600</b>	<b>153.600</b>
<b>125</b>	<b>Ordentliche Aufwendungen</b>						
130	Personalaufwendungen	27.685,22	27.000	29.000	29.000	29.000	29.000
150	Aufwendungen für Sach- und Dienstleistungen	47.106,89	52.500	66.400	66.400	66.400	66.400
160	Abschreibungen	8.499,00	8.500	8.500	8.500	8.500	8.500
190	sonstige ordentliche Aufwendungen	78,74	100	200	200	200	200
<b>200</b>	<b>= Summe ordentliche Aufwendungen</b>	<b>83.369,85</b>	<b>88.100</b>	<b>104.100</b>	<b>104.100</b>	<b>104.100</b>	<b>104.100</b>
<b>210</b>	<b>Ordentliches Ergebnis (Summe ordentl. Erträge abzgl. ordentl. Aufwendungen)</b>	<b>18.260,55</b>	<b>37.000</b>	<b>34.500</b>	<b>39.500</b>	<b>49.500</b>	<b>49.500</b>
<b>250</b>	<b>Jahresergebnis (Saldo aus ordentl. und außerordentl. Ergebnis)</b>	<b>18.260,55</b>	<b>37.000</b>	<b>34.500</b>	<b>39.500</b>	<b>49.500</b>	<b>49.500</b>
296	Aufwendungen aus internen Leistungsbeziehungen	63.024,68	51.500	66.500	66.500	66.500	66.500
<b>297</b>	<b>Ergebnis unter Berücksichtigung der Internen Leistungsbeziehungen</b>	<b>-44.764,13</b>	<b>-14.500</b>	<b>-32.000</b>	<b>-27.000</b>	<b>-17.000</b>	<b>-17.000</b>

## Haushaltsplan 2022

Teilfinanzhaushalt Kostenträger 55301 Friedhofswesen								
Samtgemeinde Bevern								
	Erträge und Aufwendungen	Rechnungsergebnis des Vorjahres 2020	Ansatz des Vorjahres 2021	Ansatz des Haushaltsjahres 2022	Verpflichtungsermächtigungen 2022	Ansatz des 1. Jahres d. mittelfr. Finanzpl. 2023	Ansatz des 2. Jahres d. mittelfr. Finanzpl. 2024	Ansatz des 3. Jahres d. mittelfr. Finanzpl. 2025
		EUR	EUR	EUR	EUR	EUR	EUR	EUR
Nr.	1	2	3	4	5	6	7	8
<b>005</b>	<b>Einzahlungen aus laufender Verwaltungstätigkeit</b>							
040	öffentlich-rechtliche Entgelte	96.733,58	122.000	137.000	0	142.000	152.000	152.000
050	privatrechtliche Entgelte	1,20	0	0	0	0	0	0
060	Kostenerstattungen und Kostenumlagen	2.542,19	2.100	600	0	600	600	600
<b>090</b>	<b>= Summe der Einz. aus lauf. Verwaltungstätigkeit</b>	<b>99.276,97</b>	<b>124.100</b>	<b>137.600</b>	<b>0</b>	<b>142.600</b>	<b>152.600</b>	<b>152.600</b>
<b>095</b>	<b>Auszahlungen aus laufender Verwaltungstätigkeit</b>							
100	Personalauszahlungen	27.864,69	27.000	29.000	0	29.000	29.000	29.000
120	Ausz.f.Sach- u. Dienstl.u. geringw.Vermögensgegenst.	47.146,65	52.500	66.400	0	66.400	66.400	66.400
150	sonstige haushaltswirksame Auszahlungen	78,74	100	200	0	200	200	200
<b>160</b>	<b>= Summe der Ausz. aus lauf. Verwaltungstätigkeit</b>	<b>75.090,08</b>	<b>79.600</b>	<b>95.600</b>	<b>0</b>	<b>95.600</b>	<b>95.600</b>	<b>95.600</b>
<b>170</b>	<b>Saldo aus lfd. Verwaltungstätigkeit (Einzahlungen abzgl. Auszahlungen)</b>	<b>24.186,89</b>	<b>44.500</b>	<b>42.000</b>	<b>0</b>	<b>47.000</b>	<b>57.000</b>	<b>57.000</b>
<b>175</b>	<b>Einzahlungen für Investitionstätigkeit</b>							
<b>235</b>	<b>Auszahlungen für Investitionstätigkeit</b>							
250	Baumaßnahmen	9.635,60	0	0	0	0	0	0
<b>300</b>	<b>= Summe der Auszahlungen für Investitionstätigkeit</b>	<b>9.635,60</b>	<b>0</b>	<b>0</b>	<b>0</b>	<b>0</b>	<b>0</b>	<b>0</b>
<b>310</b>	<b>Saldo aus Investitionstätigkeit (Einzahlungen abgl. Auszahlungen)</b>	<b>-9.635,60</b>	<b>0</b>	<b>0</b>	<b>0</b>	<b>0</b>	<b>0</b>	<b>0</b>
<b>320</b>	<b>Finanzmittel-Überschuss/-Fehlbetrag (Summe 170 und 310)</b>	<b>14.551,29</b>	<b>44.500</b>	<b>42.000</b>	<b>0</b>	<b>47.000</b>	<b>57.000</b>	<b>57.000</b>
<b>325</b>	<b>Ein-, Auszahlungen aus Finanzierungstätigkeit</b>							
<b>360</b>	<b>Finanzmittelveränderung (Summe 320 und 350)</b>	<b>14.551,29</b>	<b>44.500</b>	<b>42.000</b>	<b>0</b>	<b>47.000</b>	<b>57.000</b>	<b>57.000</b>

## Haushaltsplan 2022

**Produktbeschreibung Produkt 57301 Bauhof**

Samtgemeinde Bevern

<b>Produktbereich</b>	5	Gestaltung der Umwelt
<b>Produktgruppe</b>	57	Wirtschaft und Tourismus
<b>Produkt</b>	573	Allgemeine Einrichtungen und Unternehmen
<b>Kostenträger</b>	57301	Bauhof

**Kurzbeschreibung** Betrieb des Bauhofes als Serviceeinrichtung für die Samtgemeinde und den Flecken Bevern**Allgemeine Ziele** Erbringung zeitnaher und wirtschaftlicher Leistungen für die Produkte der Samtgemeinde und des Flecken Bevern**Zielgruppe** Produkte der Samtgemeinde und des Flecken Bevern**Auftragsgrundlage** keine**Teilergebnishaushalt Kostenträger 57301 Bauhof**

Samtgemeinde Bevern

	Erträge und Aufwendungen	Rechnungs- ergebnis des Vorvor- jahres 2020	Ansatz des Vorjahres 2021	Ansatz des Haushalts- jahres 2022	Ansatz des 1.Jahres d. mittelfr. Ergebnispl. 2023	Ansatz des 2.Jahres d. mittelfr. Ergebnispl. 2024	Ansatz des 3.Jahres d. mittelfr. Ergebnispl. 2025
		EUR	EUR	EUR	EUR	EUR	EUR
Nr.	1	2	3	4	5	6	7
<b>005</b>	<b>Ordentliche Erträge</b>						
020	Zuwendungen und allgemeine Umlagen	33.431,78	33.100	33.100	33.100	0	0
030	Auflösungserträge aus Sonderposten	0,00	0	0	0	10.000	10.000
060	privatrechtliche Entgelte	500,00	100	100	100	100	100
070	Kostenerstattungen und Kostenumlagen	178.922,44	154.000	175.600	175.600	175.600	175.600
<b>120</b>	<b>= Summe ordentliche Erträge</b>	<b>212.854,22</b>	<b>187.200</b>	<b>208.800</b>	<b>208.800</b>	<b>185.700</b>	<b>185.700</b>
<b>125</b>	<b>Ordentliche Aufwendungen</b>						
130	Personalaufwendungen	296.320,72	316.200	304.900	304.900	304.900	304.900
150	Aufwendungen für Sach- und Dienstleistungen	42.973,17	45.000	61.500	53.500	51.500	51.500
160	Abschreibungen	16.422,35	21.200	23.600	31.500	46.000	45.200
190	sonstige ordentliche Aufwendungen	4.181,61	5.100	5.100	5.100	5.100	5.100
<b>200</b>	<b>= Summe ordentliche Aufwendungen</b>	<b>359.897,85</b>	<b>387.500</b>	<b>395.100</b>	<b>395.000</b>	<b>407.500</b>	<b>406.700</b>
<b>210</b>	<b>Ordentliches Ergebnis (Summe ordentl. Erträge abzgl. ordentl. Aufwendungen)</b>	<b>-147.043,63</b>	<b>-200.300</b>	<b>-186.300</b>	<b>-186.200</b>	<b>-221.800</b>	<b>-221.000</b>
220	Außerordentliche Erträge	4.500,00	0	0	0	0	0
<b>240</b>	<b>Außerordentliches Ergebnis (außerordentl. Erträge abgl. außerordentl. Aufwend.)</b>	<b>4.500,00</b>	<b>0</b>	<b>0</b>	<b>0</b>	<b>0</b>	<b>0</b>
<b>250</b>	<b>Jahresergebnis (Saldo aus ordentl. und außerordentl. Ergebnis)</b>	<b>-142.543,63</b>	<b>-200.300</b>	<b>-186.300</b>	<b>-186.200</b>	<b>-221.800</b>	<b>-221.000</b>
295	Erträge aus internen Leistungsbeziehungen	74.907,33	74.500	73.900	87.900	87.900	87.900
296	Aufwendungen aus internen Leistungsbeziehungen	18.383,66	0	20.000	20.000	20.000	20.000
<b>297</b>	<b>Ergebnis unter Berücksichtigung der Internen Leistungsbeziehungen</b>	<b>-86.019,96</b>	<b>-125.800</b>	<b>-132.400</b>	<b>-118.300</b>	<b>-153.900</b>	<b>-153.100</b>

## Haushaltsplan 2022

Teilfinanzhaushalt Kostenträger 57301 Bauhof								
Samtgemeinde Bevern								
	Erträge und Aufwendungen	Rechnungs- ergebnis des Vorvor- jahres 2020	Ansatz des Vorjahres  2021	Ansatz des Haushalts- jahres  2022	Verpflicht- ungs- ermäch- tigungen 2022	Ansatz des 1.Jahres d. mittelfr. Finanzpl. 2023	Ansatz des 2.Jahres d. mittelfr. Finanzpl. 2024	Ansatz des 3.Jahres d. mittelfr. Finanzpl. 2025
		EUR	EUR	EUR	EUR	EUR	EUR	EUR
Nr.	1	2	3	4	5	6	7	8
<b>005</b>	<b>Einzahlungen aus laufender Verwaltungstätigkeit</b>							
020	Zuwendungen und allgemeine Umlagen	33.397,23	33.100	33.100	0	33.100	0	0
050	privatrechtliche Entgelte	500,00	100	100	0	100	100	100
060	Kostenerstattungen und Kostenumlagen	178.871,25	154.000	175.600	0	175.600	175.600	175.600
<b>090</b>	<b>= Summe der Einz. aus lauf. Verwaltungstätigkeit</b>	<b>212.768,48</b>	<b>187.200</b>	<b>208.800</b>	<b>0</b>	<b>208.800</b>	<b>175.700</b>	<b>175.700</b>
<b>095</b>	<b>Auszahlungen aus laufender Verwaltungstätigkeit</b>							
100	Personalauszahlungen	285.614,88	316.200	304.900	0	304.900	304.900	304.900
120	Ausz.f.Sach-u.Dienstl.u. geringw.Vermögensgegenst.	41.631,90	45.000	61.500	0	53.500	51.500	51.500
150	sonstige haushaltswirksame Auszahlungen	4.180,84	5.100	5.100	0	5.100	5.100	5.100
<b>160</b>	<b>= Summe der Ausz. aus lauf. Verwaltungstätigkeit</b>	<b>331.427,62</b>	<b>366.300</b>	<b>371.500</b>	<b>0</b>	<b>363.500</b>	<b>361.500</b>	<b>361.500</b>
<b>170</b>	<b>Saldo aus lfd. Verwaltungstätigkeit (Einzahlungen abzgl. Auszahlungen)</b>	<b>-118.659,14</b>	<b>-179.100</b>	<b>-162.700</b>	<b>0</b>	<b>-154.700</b>	<b>-185.800</b>	<b>-185.800</b>
<b>175</b>	<b>Einzahlungen für Investitionstätigkeit</b>							
180	Zuwendungen für Investitionstätigkeit	0,00	0	0	0	255.000	0	0
200	Veräußerung von Sachvermögen	4.500,00	0	0	0	0	0	0
<b>230</b>	<b>= Summe der Einzahlungen für Investitionstätigkeit</b>	<b>4.500,00</b>	<b>0</b>	<b>0</b>	<b>0</b>	<b>255.000</b>	<b>0</b>	<b>0</b>
<b>235</b>	<b>Auszahlungen für Investitionstätigkeit</b>							
250	Baumaßnahmen	0,00	0	20.000	0	350.000	0	0
260	Erwerb von beweglichem Sachvermögen	148.449,79	27.000	145.000	0	47.000	4.000	4.000
<b>300</b>	<b>= Summe der Auszahlungen für Investitionstätigkeit</b>	<b>148.449,79</b>	<b>27.000</b>	<b>165.000</b>	<b>0</b>	<b>397.000</b>	<b>4.000</b>	<b>4.000</b>
<b>310</b>	<b>Saldo aus Investitionstätigkeit (Einzahlungen abgl. Auszahlungen)</b>	<b>-143.949,79</b>	<b>-27.000</b>	<b>-165.000</b>	<b>0</b>	<b>-142.000</b>	<b>-4.000</b>	<b>-4.000</b>
<b>320</b>	<b>Finanzmittel-Überschuss/-Fehlbetrag (Summe 170 und 310)</b>	<b>-262.608,93</b>	<b>-206.100</b>	<b>-327.700</b>	<b>0</b>	<b>-296.700</b>	<b>-189.800</b>	<b>-189.800</b>
<b>325</b>	<b>Ein-, Auszahlungen aus Finanzierungstätigkeit</b>							
<b>360</b>	<b>Finanzmittelveränderung (Summe 320 und 350)</b>	<b>-262.608,93</b>	<b>-206.100</b>	<b>-327.700</b>	<b>0</b>	<b>-296.700</b>	<b>-189.800</b>	<b>-189.800</b>



## Haushaltsplan 2022

**Produktbeschreibung Produkt 57310 Mehrzweckhalle Golmbach**

Samtgemeinde Bevern

<b>Produktbereich</b>	5	Gestaltung der Umwelt
<b>Produktgruppe</b>	57	Wirtschaft und Tourismus
<b>Produkt</b>	573	Allgemeine Einrichtungen und Unternehmen
<b>Kostenträger</b>	57310	Mehrzweckhalle Golmbach

**Kurzbeschreibung** Betrieb und Unterhaltung der Mehrzweckhalle Golmbach**Allgemeine Ziele** Vorhalten und Unterhaltung einer Sportmöglichkeit für Vereine und Kindertagesstätte**Zielgruppe** Nutzer der Einrichtung**Auftragsgrundlage** § 98 Abs. 1 Nr. 3 Niedersächsische Gemeindeordnung (NGO)**Teilergebnishaushalt Kostenträger 57310 Mehrzweckhalle Golmbach**

Samtgemeinde Bevern

Nr.	Erträge und Aufwendungen	Rechnungs-	Ansatz des	Ansatz des	Ansatz des	Ansatz des	Ansatz des
		ergebnis-	Vorjahres	Haushalts-	1.Jahres	2.Jahres	3.Jahres
		des Vor-	2021	jahres	d. mittelfr.	d. mittelfr.	d. mittelfr.
		jahres	EUR	2022	Ergebnispl.	Ergebnispl.	Ergebnispl.
		2020		EUR	2023	2024	2025
				EUR	EUR	EUR	EUR
1							
<b>005</b>	<b>Ordentliche Erträge</b>						
030	Auflösungserträge aus Sonderposten	6.648,00	20.500	20.500	20.500	20.500	20.500
060	privatrechtliche Entgelte	0,00	0	7.200	7.200	7.200	7.200
<b>120</b>	<b>= Summe ordentliche Erträge</b>	<b>6.648,00</b>	<b>20.500</b>	<b>27.700</b>	<b>27.700</b>	<b>27.700</b>	<b>27.700</b>
<b>125</b>	<b>Ordentliche Aufwendungen</b>						
150	Aufwendungen für Sach- und Dienstleistungen	3.229,91	10.100	26.100	26.100	26.100	16.100
160	Abschreibungen	9.177,00	26.500	26.500	26.500	26.500	26.500
190	sonstige ordentliche Aufwendungen	8.366,23	17.000	0	0	0	0
<b>200</b>	<b>= Summe ordentliche Aufwendungen</b>	<b>20.773,14</b>	<b>53.600</b>	<b>52.600</b>	<b>52.600</b>	<b>52.600</b>	<b>42.600</b>
<b>210</b>	<b>Ordentliches Ergebnis (Summe ordentl. Erträge abzgl. ordentl. Aufwendungen)</b>	<b>-14.125,14</b>	<b>-33.100</b>	<b>-24.900</b>	<b>-24.900</b>	<b>-24.900</b>	<b>-14.900</b>
<b>250</b>	<b>Jahresergebnis (Saldo aus ordentl. und außerordentl. Ergebnis)</b>	<b>-14.125,14</b>	<b>-33.100</b>	<b>-24.900</b>	<b>-24.900</b>	<b>-24.900</b>	<b>-14.900</b>
<b>297</b>	<b>Ergebnis unter Berücksichtigung der Internen Leistungsbeziehungen</b>	<b>-14.125,14</b>	<b>-33.100</b>	<b>-24.900</b>	<b>-24.900</b>	<b>-24.900</b>	<b>-14.900</b>

## Haushaltsplan 2022

## Teilfinanzhaushalt Kostenträger 57310 Mehrzweckhalle Golmbach

Samtgemeinde Bevern

Erträge und Aufwendungen		Rechnungs- ergebnis des Vorvor- jahres 2020	Ansatz des Vorjahres  2021	Ansatz des Haushalts- jahres  2022	Verpflicht- ungs- ermäch- tigungen 2022	Ansatz des 1.Jahres d. mittelfr. Finanzpl. 2023	Ansatz des 2.Jahres d. mittelfr. Finanzpl. 2024	Ansatz des 3.Jahres d. mittelfr. Finanzpl. 2025
		EUR	EUR	EUR	EUR	EUR	EUR	EUR
Nr.	1	2	3	4	5	6	7	8
<b>005</b>	<b>Einzahlungen aus laufender Verwaltungstätigkeit</b>							
050	privatrechtliche Entgelte	0,00	0	7.200	0	7.200	7.200	7.200
<b>090</b>	<b>= Summe der Einz. aus lauf. Verwaltungstätigkeit</b>	<b>0,00</b>	<b>0</b>	<b>7.200</b>	<b>0</b>	<b>7.200</b>	<b>7.200</b>	<b>7.200</b>
<b>095</b>	<b>Auszahlungen aus laufender Verwaltungstätigkeit</b>							
120	Ausz.f.Sach-u.Dienstl.u. geringw.Vermögensgegenst.	3.229,91	10.100	26.100	0	26.100	26.100	16.100
150	sonstige haushaltswirksame Auszahlungen	8.366,23	17.000	0	0	0	0	0
<b>160</b>	<b>= Summe der Ausz. aus lauf. Verwaltungstätigkeit</b>	<b>11.596,14</b>	<b>27.100</b>	<b>26.100</b>	<b>0</b>	<b>26.100</b>	<b>26.100</b>	<b>16.100</b>
<b>170</b>	<b>Saldo aus lfd. Verwaltungstätigkeit (Einzahlungen abzgl. Auszahlungen)</b>	<b>-11.596,14</b>	<b>-27.100</b>	<b>-18.900</b>	<b>0</b>	<b>-18.900</b>	<b>-18.900</b>	<b>-8.900</b>
<b>175</b>	<b>Einzahlungen für Investitionstätigkeit</b>							
180	Zuwendungen für Investitionstätigkeit	0,00	428.000	0	0	0	0	0
<b>230</b>	<b>= Summe der Einzahlungen für Investitionstätigkeit</b>	<b>0,00</b>	<b>428.000</b>	<b>0</b>	<b>0</b>	<b>0</b>	<b>0</b>	<b>0</b>
<b>235</b>	<b>Auszahlungen für Investitionstätigkeit</b>							
250	Baumaßnahmen	50.569,58	0	200.000	0	800.000	0	0
260	Erwerb von beweglichem Sachvermögen	191,49	0	20.000	0	0	0	0
<b>300</b>	<b>= Summe der Auszahlungen für Investitionstätigkeit</b>	<b>50.761,07</b>	<b>0</b>	<b>220.000</b>	<b>0</b>	<b>800.000</b>	<b>0</b>	<b>0</b>
<b>310</b>	<b>Saldo aus Investitionstätigkeit (Einzahlungen abgl. Auszahlungen)</b>	<b>-50.761,07</b>	<b>428.000</b>	<b>-220.000</b>	<b>0</b>	<b>-800.000</b>	<b>0</b>	<b>0</b>
<b>320</b>	<b>Finanzmittel-Überschuss/-Fehlbetrag (Summe 170 und 310)</b>	<b>-62.357,21</b>	<b>400.900</b>	<b>-238.900</b>	<b>0</b>	<b>-818.900</b>	<b>-18.900</b>	<b>-8.900</b>
<b>325</b>	<b>Ein-, Auszahlungen aus Finanzierungstätigkeit</b>							
<b>360</b>	<b>Finanzmittelveränderung (Summe 320 und 350)</b>	<b>-62.357,21</b>	<b>400.900</b>	<b>-238.900</b>	<b>0</b>	<b>-818.900</b>	<b>-18.900</b>	<b>-8.900</b>

## Haushaltsplan 2022

**Produktbeschreibung Produkt 57501 Tourismus**

Samtgemeinde Bevern

<b>Produktbereich</b>	5	Gestaltung der Umwelt
<b>Produktgruppe</b>	57	Wirtschaft und Tourismus
<b>Produkt</b>	575	Tourismus
<b>Kostenträger</b>	57501	Tourismus

**Kurzbeschreibung** Zuweisung an den Tourismusverband Samtgemeinde Bevern und den Verein "SollingVoglerRegion im Weserbergland"  
Betrieb eines Informationsterminals

**Allgemeine Ziele** Förderung des Tourismus in der Samtgemeinde

**Zielgruppe** Touristen, Gewerbebetriebe mit touristischen Zielgruppen

**Auftragsgrundlage** keine

**Teilergebnishaushalt Kostenträger 57501 Tourismus**

Samtgemeinde Bevern

	Erträge und Aufwendungen	Rechnungs- ergebnis des Vorvor- jahres 2020	Ansatz des Vorjahres 2021	Ansatz des Haushalts- jahres 2022	Ansatz des 1.Jahres d. mittelfr. Ergebnispl. 2023	Ansatz des 2.Jahres d. mittelfr. Ergebnispl. 2024	Ansatz des 3.Jahres d. mittelfr. Ergebnispl. 2025
		EUR	EUR	EUR	EUR	EUR	EUR
Nr.	1	2	3	4	5	6	7
<b>005</b>	<b>Ordentliche Erträge</b>						
030	Auflösungserträge aus Sonderposten	1.905,00	1.900	1.300	0	0	0
<b>120</b>	<b>= Summe ordentliche Erträge</b>	<b>1.905,00</b>	<b>1.900</b>	<b>1.300</b>	<b>0</b>	<b>0</b>	<b>0</b>
<b>125</b>	<b>Ordentliche Aufwendungen</b>						
150	Aufwendungen für Sach- und Dienstleistungen	446,60	1.500	700	700	700	700
160	Abschreibungen	3.044,00	2.900	2.100	800	800	800
180	Transferaufwendungen	7.902,00	10.000	8.000	8.000	8.000	8.000
190	sonstige ordentliche Aufwendungen	4.123,78	6.100	6.100	6.100	6.100	6.100
<b>200</b>	<b>= Summe ordentliche Aufwendungen</b>	<b>15.516,38</b>	<b>20.500</b>	<b>16.900</b>	<b>15.600</b>	<b>15.600</b>	<b>15.600</b>
<b>210</b>	<b>Ordentliches Ergebnis (Summe ordentl. Erträge abzgl. ordentl. Aufwendungen)</b>	<b>-13.611,38</b>	<b>-18.600</b>	<b>-15.600</b>	<b>-15.600</b>	<b>-15.600</b>	<b>-15.600</b>
<b>250</b>	<b>Jahresergebnis (Saldo aus ordentl. und außerordentl. Ergebnis)</b>	<b>-13.611,38</b>	<b>-18.600</b>	<b>-15.600</b>	<b>-15.600</b>	<b>-15.600</b>	<b>-15.600</b>
<b>297</b>	<b>Ergebnis unter Berücksichtigung der Internen Leistungsbeziehungen</b>	<b>-13.611,38</b>	<b>-18.600</b>	<b>-15.600</b>	<b>-15.600</b>	<b>-15.600</b>	<b>-15.600</b>

## Haushaltsplan 2022

## Teilfinanzhaushalt Kostenträger 57501 Tourismus

Samtgemeinde Bevern

	Erträge und Aufwendungen	Rechnungs- ergebnis des Vorvor- jahres 2020	Ansatz des Vorjahres  2021	Ansatz des Haushalts- jahres  2022	Verpflicht- ungs- ermäch- tigungen 2022	Ansatz des 1.Jahres d. mittelfr. Finanzpl. 2023	Ansatz des 2.Jahres d. mittelfr. Finanzpl. 2024	Ansatz des 3.Jahres d. mittelfr. Finanzpl. 2025
		EUR	EUR	EUR	EUR	EUR	EUR	EUR
Nr.	1	2	3	4	5	6	7	8
<b>005</b>	<b>Einzahlungen aus laufender Verwaltungstätigkeit</b>							
<b>095</b>	<b>Auszahlungen aus laufender Verwaltungstätigkeit</b>							
120	Ausz.f.Sach-u.Dienstl.u. geringw.Vermögensgegenst.	446,60	1.500	700	0	700	700	700
140	Transferauszahlungen	7.902,00	10.000	8.000	0	8.000	8.000	8.000
150	sonstige haushaltswirksame Auszahlungen	4.143,18	6.100	6.100	0	6.100	6.100	6.100
<b>160</b>	<b>= Summe der Ausz. aus lauf. Verwaltungstätigkeit</b>	<b>12.491,78</b>	<b>17.600</b>	<b>14.800</b>	<b>0</b>	<b>14.800</b>	<b>14.800</b>	<b>14.800</b>
<b>170</b>	<b>Saldo aus lfd. Verwaltungstätigkeit (Einzahlungen abzgl. Auszahlungen)</b>	<b>-12.491,78</b>	<b>-17.600</b>	<b>-14.800</b>	<b>0</b>	<b>-14.800</b>	<b>-14.800</b>	<b>-14.800</b>
<b>175</b>	<b>Einzahlungen für Investitionstätigkeit</b>							
<b>235</b>	<b>Auszahlungen für Investitionstätigkeit</b>							
<b>320</b>	<b>Finanzmittel-Überschuss/-Fehlbetrag (Summe 170 und 310)</b>	<b>-12.491,78</b>	<b>-17.600</b>	<b>-14.800</b>	<b>0</b>	<b>-14.800</b>	<b>-14.800</b>	<b>-14.800</b>
<b>325</b>	<b>Ein-, Auszahlungen aus Finanzierungstätigkeit</b>							
<b>360</b>	<b>Finanzmitteleränderung (Summe 320 und 350)</b>	<b>-12.491,78</b>	<b>-17.600</b>	<b>-14.800</b>	<b>0</b>	<b>-14.800</b>	<b>-14.800</b>	<b>-14.800</b>

## Haushaltsplan 2022

**Produktbeschreibung Produkt 61101 Öffentliche Abgaben, Zuweisungen, Entgelte**

Samtgemeinde Bevern

<b>Produktbereich</b>	6	Zentrale Finanzleistungen
<b>Produktgruppe</b>	61	Allgemeine Finanzwirtschaft
<b>Produkt</b>	611	Steuern, allgemeine Zuweisungen, allgemeine Umlagen
<b>Kostenträger</b>	61101	Öffentliche Abgaben, Zuweisungen, Entgelte

**Kurzbeschreibung** Schlüsselzuweisungen, Zuweisungen des übertragenen Wirkungskreises, Zuweisungen an die Mitgliedsgemeinden, Samtgemeinde- und Kreisumlage

**Allgemeine Ziele** Sicherstellung einer geordneten Finanzwirtschaft

**Zielgruppe** gesamte Verwaltung

**Auftragsgrundlage** Nds. Kommunalverfassungsgesetz, FAG, Gemeindefinanzreformgesetz, Haushaltssatzung Samtgemeinde und Landkreis

**Teilergebnishaushalt Kostenträger 61101 Öffentliche Abgaben, Zuweisungen, Entgelte**

Samtgemeinde Bevern

	Erträge und Aufwendungen	Rechnungs- ergebnis des Vorvor- jahres 2020	Ansatz des Vorjahres 2021	Ansatz des Haushalts- jahres 2022	Ansatz des 1.Jahres d. mittelfr. Ergebnispl. 2023	Ansatz des 2.Jahres d. mittelfr. Ergebnispl. 2024	Ansatz des 3.Jahres d. mittelfr. Ergebnispl. 2025
		EUR	EUR	EUR	EUR	EUR	EUR
Nr.	1	2	3	4	5	6	7
<b>005</b>	<b>Ordentliche Erträge</b>						
020	Zuwendungen und allgemeine Umlagen	3.229.245,00	3.298.800	3.554.600	3.486.800	3.686.900	3.795.000
030	Auflösungserträge aus Sonderposten	21.158,00	21.200	21.200	21.200	21.200	21.200
<b>120</b>	<b>= Summe ordentliche Erträge</b>	<b>3.250.403,00</b>	<b>3.320.000</b>	<b>3.575.800</b>	<b>3.508.000</b>	<b>3.708.100</b>	<b>3.816.200</b>
<b>125</b>	<b>Ordentliche Aufwendungen</b>						
180	Transferaufwendungen	1.097.568,00	1.157.200	1.272.700	1.236.900	1.326.600	1.374.400
<b>200</b>	<b>= Summe ordentliche Aufwendungen</b>	<b>1.097.568,00</b>	<b>1.157.200</b>	<b>1.272.700</b>	<b>1.236.900</b>	<b>1.326.600</b>	<b>1.374.400</b>
<b>210</b>	<b>Ordentliches Ergebnis (Summe ordentl. Erträge abzgl. ordentl. Aufwendungen)</b>	<b>2.152.835,00</b>	<b>2.162.800</b>	<b>2.303.100</b>	<b>2.271.100</b>	<b>2.381.500</b>	<b>2.441.800</b>
<b>250</b>	<b>Jahresergebnis (Saldo aus ordentl. und außerordentl. Ergebnis)</b>	<b>2.152.835,00</b>	<b>2.162.800</b>	<b>2.303.100</b>	<b>2.271.100</b>	<b>2.381.500</b>	<b>2.441.800</b>
<b>297</b>	<b>Ergebnis unter Berücksichtigung der Internen Leistungsbeziehungen</b>	<b>2.152.835,00</b>	<b>2.162.800</b>	<b>2.303.100</b>	<b>2.271.100</b>	<b>2.381.500</b>	<b>2.441.800</b>

## Haushaltsplan 2022

## Teilfinanzhaushalt Kostenträger 61101 Öffentliche Abgaben, Zuweisungen, Entgelte

Samtgemeinde Bevern

	Erträge und Aufwendungen	Rechnungs- ergebnis des Vorvor- jahres 2020	Ansatz des Vorjahres 2021	Ansatz des Haushalts- jahres 2022	Verpflicht- ungs- ermäch- tigungen 2022	Ansatz des 1.Jahres d. mittelfr. Finanzpl. 2023	Ansatz des 2.Jahres d. mittelfr. Finanzpl. 2024	Ansatz des 3.Jahres d. mittelfr. Finanzpl. 2025
		EUR	EUR	EUR	EUR	EUR	EUR	EUR
Nr.	1	2	3	4	5	6	7	8
<b>005</b>	<b>Einzahlungen aus laufender Verwaltungstätigkeit</b>							
020	Zuwendungen und allgemeine Umlagen	3.229.245,00	3.298.800	3.554.600	0	3.486.800	3.686.900	3.795.000
<b>090</b>	<b>= Summe der Einz. aus lauf. Verwaltungstätigkeit</b>	<b>3.229.245,00</b>	<b>3.298.800</b>	<b>3.554.600</b>	<b>0</b>	<b>3.486.800</b>	<b>3.686.900</b>	<b>3.795.000</b>
<b>095</b>	<b>Auszahlungen aus laufender Verwaltungstätigkeit</b>							
140	Transferauszahlungen	1.097.568,00	1.157.200	1.272.700	0	1.236.900	1.326.600	1.374.400
<b>160</b>	<b>= Summe der Ausz. aus lauf. Verwaltungstätigkeit</b>	<b>1.097.568,00</b>	<b>1.157.200</b>	<b>1.272.700</b>	<b>0</b>	<b>1.236.900</b>	<b>1.326.600</b>	<b>1.374.400</b>
<b>170</b>	<b>Saldo aus lfd. Verwaltungstätigkeit (Einzahlungen abzgl. Auszahlungen)</b>	<b>2.131.677,00</b>	<b>2.141.600</b>	<b>2.281.900</b>	<b>0</b>	<b>2.249.900</b>	<b>2.360.300</b>	<b>2.420.600</b>
<b>175</b>	<b>Einzahlungen für Investitionstätigkeit</b>							
<b>235</b>	<b>Auszahlungen für Investitionstätigkeit</b>							
<b>320</b>	<b>Finanzmittel-Überschuss/-Fehlbetrag (Summe 170 und 310)</b>	<b>2.131.677,00</b>	<b>2.141.600</b>	<b>2.281.900</b>	<b>0</b>	<b>2.249.900</b>	<b>2.360.300</b>	<b>2.420.600</b>
<b>325</b>	<b>Ein-, Auszahlungen aus Finanzierungstätigkeit</b>							
<b>360</b>	<b>Finanzmittelveränderung (Summe 320 und 350)</b>	<b>2.131.677,00</b>	<b>2.141.600</b>	<b>2.281.900</b>	<b>0</b>	<b>2.249.900</b>	<b>2.360.300</b>	<b>2.420.600</b>

## Haushaltsplan 2022

**Produktbeschreibung Produkt 61201 Sonstige allgemeine Finanzwirtschaft**

Samtgemeinde Bevern

<b>Produktbereich</b>	6	Zentrale Finanzleistungen
<b>Produktgruppe</b>	61	Allgemeine Finanzwirtschaft
<b>Produkt</b>	612	Sonstige allgemeine Finanzwirtschaft
<b>Kostenträger</b>	61201	Sonstige allgemeine Finanzwirtschaft

**Kurzbeschreibung** Kreditbewirtschaftung, Zinserträge**Zielgruppe** Gesamte Verwaltung**Auftragsgrundlage** Nds. Kommunalverfassungsgesetz, Kommunale Haushalts- und Kassenverordnung**Teilergebnishaushalt Kostenträger 61201 Sonstige allgemeine Finanzwirtschaft**

Samtgemeinde Bevern

Erträge und Aufwendungen		Rechnungs- ergebnis des Vorvor- jahres 2020	Ansatz des Vorjahres 2021	Ansatz des Haushalts- jahres 2022	Ansatz des 1.Jahres d. mittelfr. Ergebnispl. 2023	Ansatz des 2.Jahres d. mittelfr. Ergebnispl. 2024	Ansatz des 3.Jahres d. mittelfr. Ergebnispl. 2025
		EUR	EUR	EUR	EUR	EUR	EUR
Nr.	1	2	3	4	5	6	7
<b>005</b>	<b>Ordentliche Erträge</b>						
080	Zinsen und ähnliche Finanzerträge	33,67	100	100	100	100	0
<b>120</b>	<b>= Summe ordentliche Erträge</b>	<b>33,67</b>	<b>100</b>	<b>100</b>	<b>100</b>	<b>100</b>	<b>0</b>
<b>125</b>	<b>Ordentliche Aufwendungen</b>						
170	Zinsen und ähnliche Aufwendungen	21.848,60	19.000	16.100	13.500	10.700	8.000
<b>200</b>	<b>= Summe ordentliche Aufwendungen</b>	<b>21.848,60</b>	<b>19.000</b>	<b>16.100</b>	<b>13.500</b>	<b>10.700</b>	<b>8.000</b>
<b>210</b>	<b>Ordentliches Ergebnis (Summe ordentl. Erträge abzgl. ordentl. Aufwendungen)</b>	<b>-21.814,93</b>	<b>-18.900</b>	<b>-16.000</b>	<b>-13.400</b>	<b>-10.600</b>	<b>-8.000</b>
<b>250</b>	<b>Jahresergebnis (Saldo aus ordentl. und außerordentl. Ergebnis)</b>	<b>-21.814,93</b>	<b>-18.900</b>	<b>-16.000</b>	<b>-13.400</b>	<b>-10.600</b>	<b>-8.000</b>
<b>297</b>	<b>Ergebnis unter Berücksichtigung der Internen Leistungsbeziehungen</b>	<b>-21.814,93</b>	<b>-18.900</b>	<b>-16.000</b>	<b>-13.400</b>	<b>-10.600</b>	<b>-8.000</b>

## Haushaltsplan 2022

## Teilfinanzhaushalt Kostenträger 61201 Sonstige allgemeine Finanzwirtschaft

Samtgemeinde Bevern

	Erträge und Aufwendungen	Rechnungs- ergebnis des Vorvor- jahres 2020	Ansatz des Vorjahres 2021	Ansatz des Haushalts- jahres 2022	Verpflicht- ungs- ermäch- tigungen 2022	Ansatz des 1.Jahres d. mittelfr. Finanzpl. 2023	Ansatz des 2.Jahres d. mittelfr. Finanzpl. 2024	Ansatz des 3.Jahres d. mittelfr. Finanzpl. 2025
		EUR	EUR	EUR	EUR	EUR	EUR	EUR
Nr.	1	2	3	4	5	6	7	8
<b>005</b>	<b>Einzahlungen aus laufender Verwaltungstätigkeit</b>							
070	Zinsen und ähnliche Einzahlungen	33,67	100	100	0	100	100	0
<b>090</b>	<b>= Summe der Einz. aus lauf. Verwaltungstätigkeit</b>	<b>33,67</b>	<b>100</b>	<b>100</b>	<b>0</b>	<b>100</b>	<b>100</b>	<b>0</b>
<b>095</b>	<b>Auszahlungen aus laufender Verwaltungstätigkeit</b>							
130	Zinsen und ähnliche Auszahlungen	21.848,60	19.000	16.100	0	13.500	10.700	8.000
<b>160</b>	<b>= Summe der Ausz. aus lauf. Verwaltungstätigkeit</b>	<b>21.848,60</b>	<b>19.000</b>	<b>16.100</b>	<b>0</b>	<b>13.500</b>	<b>10.700</b>	<b>8.000</b>
<b>170</b>	<b>Saldo aus lfd. Verwaltungstätigkeit (Einzahlungen abzgl. Auszahlungen)</b>	<b>-21.814,93</b>	<b>-18.900</b>	<b>-16.000</b>	<b>0</b>	<b>-13.400</b>	<b>-10.600</b>	<b>-8.000</b>
<b>175</b>	<b>Einzahlungen für Investitionstätigkeit</b>							
<b>235</b>	<b>Auszahlungen für Investitionstätigkeit</b>							
<b>320</b>	<b>Finanzmittel-Überschuss/-Fehlbetrag (Summe 170 und 310)</b>	<b>-21.814,93</b>	<b>-18.900</b>	<b>-16.000</b>	<b>0</b>	<b>-13.400</b>	<b>-10.600</b>	<b>-8.000</b>
<b>325</b>	<b>Ein-, Auszahlungen aus Finanzierungstätigkeit</b>							
330	Ein-, Aufnahme v.Krediten u.inn.Darlf.Inv.tätigk.	0,00	347.900	3.077.300	0	1.989.500	0	0
<b>350</b>	<b>Saldo aus Finanzierungstätigkeit</b>	<b>0,00</b>	<b>347.900</b>	<b>3.077.300</b>	<b>0</b>	<b>1.989.500</b>	<b>0</b>	<b>0</b>
<b>360</b>	<b>Finanzmittelveränderung (Summe 320 und 350)</b>	<b>-21.814,93</b>	<b>329.000</b>	<b>3.061.300</b>	<b>0</b>	<b>1.976.100</b>	<b>-10.600</b>	<b>-8.000</b>



# **Übersicht Ergebnis- und Finanzhaushalt**



Übersicht Ergebnishaushalt (Muster 4) Übersicht ü. ord. u. außerord. Ertr./Aufw.							
Samtgemeinde Bevern							
Produktbereich	= Summe ordentliche Erträge	= Summe ordentliche Aufwendungen	Ordentliches Ergebnis (Summe ordentl. Erträge ab- züglich Summe ord. Aufwend.)	Außerordentliche Erträge	Außerordentliche Aufwendungen	Außerordentliches Ergebnis (außerordentl. Erträge abz. außerord. Aufwend.)	Jahresergebnis (Saldo aus dem ordentlichen und dem außerord. Ergebnis)
1	254.200,00	1.617.700,00	-1.363.500,00	0,00	0,00	0,00	-1.363.500,00
2	28.100,00	485.900,00	-457.800,00	0,00	0,00	0,00	-457.800,00
3	0,00	0,00	0,00	0,00	0,00	0,00	0,00
4	6.900,00	164.000,00	-157.100,00	0,00	0,00	0,00	-157.100,00
5	580.400,00	885.100,00	-304.700,00	0,00	0,00	0,00	-304.700,00
6	3.575.900,00	1.288.800,00	2.287.100,00	0,00	0,00	0,00	2.287.100,00
<b>Gesamtsumme</b>	<b>4.445.500,00</b>	<b>4.441.500,00</b>	<b>4.000,00</b>	<b>0,00</b>	<b>0,00</b>	<b>0,00</b>	<b>4.000,00</b>



<b>Übersicht Finanzhaushalt (Muster 5) Übersicht über Ein-, Auszahlungen u. VE</b>										
Samtgemeinde Bevern										
Produktbereich	= Summe der Einz. aus lauf. Verwaltungstätigkeit	= Summe der Ausz. aus lauf. Verwaltungstätigkeit	Saldo aus laufender Verwaltungstätigkeit (Summe d. Einz. abz. Summe d. Ausz. a. lauf. Verw. tät.)	= Summe der Einzahlungen für Investitionstätigkeit	= Summe der Auszahlungen für Investitionstätigkeit	Saldo aus Investitionstätigkeit (Summe Einz. abz. Summe Ausz. f. Investitionstätigkeit)	Einz.-Aufnahme v. Krediten u. Inn. Darl. f. Invest. tät.	Ausz., Tilgung v. Kred. u. Rückz. v. Inn. Darl. f. Invest. tät.	Saldo aus Finanzierungstätigkeit (Saldo aus Zelle 34 und 35)	Verpflichtungsermächtigungen
1	132.400,00	1.440.900,00	-1.308.500,00	25.000,00	1.431.700,00	-1.406.700,00	0,00	0,00	0,00	0,00
2	11.400,00	381.200,00	-369.800,00	272.000,00	625.000,00	-353.000,00	0,00	0,00	0,00	0,00
3	0,00	0,00	0,00	0,00	0,00	0,00	0,00	0,00	0,00	0,00
4	4.300,00	155.400,00	-151.100,00	0,00	1.000.000,00	-1.000.000,00	0,00	0,00	0,00	0,00
5	557.600,00	823.000,00	-265.400,00	0,00	395.000,00	-395.000,00	0,00	0,00	0,00	0,00
6	3.554.700,00	1.288.800,00	2.265.900,00	0,00	0,00	0,00	3.077.300,00	93.700,00	2.983.600,00	0,00
<b>Gesamtsumme</b>	<b>4.260.400,00</b>	<b>4.089.300,00</b>	<b>171.100,00</b>	<b>297.000,00</b>	<b>3.451.700,00</b>	<b>-3.154.700,00</b>	<b>3.077.300,00</b>	<b>93.700,00</b>	<b>2.983.600,00</b>	<b>0,00</b>

Übersicht Finanzhaushalt B			
Samtgemeinde Bevern			
	Zusammenfassung	Einzahlungen -Euro-	Auszahlungen -Euro-
1	Laufende Verwaltungstätigkeit	4.260.400	-4.089.300
2	Investitionstätigkeit	297.000	-3.451.700
3	Finanzierungstätigkeit	3.077.300	-93.700
<b>4</b>	<b>Summe</b>	<b>7.634.700</b>	<b>-7.634.700</b>

<b>Verpflichtungsermächtigungen 2022</b>					
Samtgemeinde Bevern					
Verpflichtungsermächtigungen im Haushaltsplan des Jahres	vor. fällig werd. Ausz. 2022	vor. fällig werd. Ausz. 2023	vor. fällig werd. Ausz. 2024	vor. fällig werd. Ausz. 2025	
2021	0	0	0	0	0
2022	0	0	0	0	0
2023	0	0	0	0	0
2024	0	0	0	0	0
Insgesamt	0	0	0	0	0
Nachrichtlich:					
in der mittelfristigen Finanzplanung vorgesehene Kreditaufnahmen für Investitionstätigkeit	3.077.300	1.989.500			0





## Übersicht über den voraussichtlichen Stand der Schulden

Übersicht gem. § 1 Abs. 2 Nr. 6 KomHVKO

<b>Art der Schulden</b>	Stand zu Beginn des Vorjahres  1000 Euro	Voraussichtlicher Stand zu Beginn des Haushaltsjahres 1000 Euro
1	2	3
1. Geldschulden aus		
1.1 Anleihen		
1.2 Verbindlichkeiten aus Krediten für Investitionstätigkeit	759	668
1.3 Liquiditätskrediten	0	0
1.4 sonstigen Geldschulden	0	0
2. Verbindlichkeiten aus kreditähnlichen Rechtsgeschäften	0	0
3. Verbindlichkeiten aus Lieferungen und Leistungen	106	10
4. Transferverbindlichkeiten	0	0
5. Sonstige Verbindlichkeiten	103	103
<b>Schulden insgesamt</b>	<b>968</b>	<b>781</b>



<b>Bilanz Aktiva</b>			
Samtgemeinde Bevern			
Pos.		2018 -Euro-	2019 -Euro-
	<b>AKTIVA</b>		
<b>1.</b>	<b>Immaterielles Vermögen</b>	<b>1.737.642,67</b>	<b>1.845.097,62</b>
1.1	Konzessionen	0,00	0,00
1.2	Lizenzen	9.455,00	7.761,00
1.3	Ähnliche Rechte	0,00	0,00
1.4	Geleistete Investitionszuweisungen u.-zuschüsse	1.695.561,00	1.759.523,00
1.5	Aktivierter Umstellungsaufwand	0,00	0,00
1.6	Sonstiges immaterielles Vermögen	32.626,67	77.813,62
<b>2.</b>	<b>Sachvermögen</b>	<b>3.777.094,24</b>	<b>3.766.499,76</b>
2.1	Unbebaute Grundstücke u.grundstücksgleiche Rechte	4.539,90	4.539,90
2.2	Bebaute Grundstücke u. grundstücksgleiche Rechte	2.647.617,23	2.589.803,23
2.3	Infrastrukturvermögen	431.012,94	424.832,94
2.4	Bauten auf fremden Grundstücken	23.514,00	22.947,00
2.5	Kunstgegenstände, Kulturdenkmäler	0,00	0,00
2.6	Maschinen u.technische Anlagen, Fahrzeuge	438.462,00	472.157,00
2.7	Betriebs- u.Geschäftsausstattung, Pflanzen u.Tiere	153.589,00	138.572,00
2.8	Vorräte	0,00	0,00
2.9	Geleistete Anzahlungen, Anlagen im Bau	78.359,17	113.647,69
<b>3.</b>	<b>Finanzvermögen</b>	<b>4.409.517,07</b>	<b>4.384.572,69</b>
3.1	Anteile an verbundenen Unternehmen	0,00	0,00
3.2	Beteiligungen	0,00	0,00
3.3	Sondervermögen mit Sonderrechnung	4.159.515,55	4.159.515,55
3.4	Ausleihungen	0,00	0,00
3.5	Wertpapiere	800,00	800,00
3.6	Öffentlich-rechtliche Forderungen	9.013,81	8.283,31
3.7	Forderungen aus Transferleistungen	11.940,50	12.954,56
3.8	Sonstige privatrechtliche Forderungen	0,00	104,21
3.9	Durchlaufende Posten u.sonstige Vermögensgegenstände	228.247,21	202.915,06
<b>4.</b>	<b>Liquide Mittel</b>	<b>1.697.165,71</b>	<b>1.537.169,65</b>
<b>5.</b>	<b>Aktive Rechnungsabgrenzung</b>	<b>30.843,26</b>	<b>33.564,96</b>
	<b>Bilanzsumme</b>	<b>11.652.262,95</b>	<b>11.566.904,68</b>



## Jahresabschluss 2019

<b>Bilanz Passiva</b>			
Samtgemeinde Bevern			
Pos.		2018 -Euro-	2019 -Euro-
	<b>PASSIVA</b>		
<b>1.</b>	<b>Nettoposition</b>	<b>6.053.001,53</b>	<b>4.783.204,27</b>
1.1	Basis-Reinvermögen	3.292.669,12	3.292.669,12
1.1.1	Reinvermögen	3.292.669,12	3.292.669,12
1.1.2	Sollfehlbetrag aus kameralem Abschluss (Minusbetrag)	0,00	0,00
1.2	Rücklagen	685.969,67	901.393,41
1.2.1	Rücklagen aus Überschüssen d.ordentlichen Ergebnisses	677.981,55	893.405,29
1.2.2	Rücklagen aus Überschüssen d. außerordentlichen Ergebnisses	7.988,12	7.988,12
1.2.3	Rücklagen aus Investitionszuwendungen f. nicht abnutzbare Vermögensgegenstände	0,00	0,00
1.2.4	Zweckgebundene Rücklagen	0,00	0,00
1.2.5	Sonstige Rücklagen	0,00	0,00
1.3	Jahresergebnis	215.423,74	-1.236.831,37
1.3.1	Fehlbeiträge aus Vorjahren	0,00	0,00
1.3.2	Jahresüberschuss/-fehlbetrag m.Ang.d. Betr.d. Vorbelastung HH-Resten Aufw.	215.423,74	-1.236.831,37
1.4	Sonderposten	1.858.939,00	1.825.973,11
1.4.1	Investitionszuweisungen u. -zuschüsse	1.858.939,00	1.812.241,00
1.4.2	Beiträge und ähnliche Entgelte	0,00	0,00
1.4.3	Gebührenaussgleich	0,00	0,00
1.4.4	Bewertungsausgleich	0,00	0,00
1.4.5	Erhaltene Anzahlungen auf Sonderposten	0,00	13.732,11
1.4.6	Sonstige Sonderposten	0,00	0,00
<b>2.</b>	<b>Schulden</b>	<b>2.288.681,36</b>	<b>2.222.350,12</b>
2.1	Geldschulden	934.773,03	848.251,17
2.1.1	Anleihen	0,00	0,00
2.1.2	Verbindlichkeiten aus Krediten für Investitionen	934.773,03	848.251,17
2.1.3	Liquiditätskredite	0,00	0,00
2.1.4	Sonstige Geldschulden	0,00	0,00
2.2	Verbindlichkeiten aus kreditähnlichen Rechtsgeschäften	0,00	0,00
2.3	Verbindlichkeiten aus Lieferungen und Leistungen	40.623,82	43.448,32
2.4	Transferverbindlichkeiten	0,00	0,00
2.4.1	Finanzausgleichverbindlichkeiten	0,00	0,00
2.4.2	Verbindlichkeiten aus Zuweisungen und Zuschüssen für laufende Zwecke	0,00	0,00
2.4.3	Verbindlichkeiten aus Schuldendiensthilfen	0,00	0,00
2.4.4	Soziale Leistungsverbindlichkeiten	0,00	0,00
2.4.5	Verbindlichkeiten aus Zuweisungen und Zuschüssen für Investitionen	0,00	0,00
2.4.6	Steuerverbindlichkeiten	0,00	0,00
2.4.7	Andere Transferverbindlichkeiten	0,00	0,00
2.5	Sonstige Verbindlichkeiten	1.313.284,51	1.330.650,63
2.5.1	Durchlaufende Posten	1.211.830,11	1.231.930,05
2.5.1.1	Verrechnete Mehrwertsteuer	0,00	0,00
2.5.1.2	Abzuführende Lohn- und Kirchensteuer	0,00	0,00
2.5.1.3	Sonstige durchlaufende Posten	1.211.830,11	1.231.930,05
2.5.2	Abzuführende Gewerbesteuer	0,00	0,00
2.5.3	Empfangene Anzahlungen	0,00	0,00
2.5.4	Andere sonstige Verbindlichkeiten	101.454,40	98.720,58
<b>3</b>	<b>Rückstellungen</b>	<b>3.310.580,06</b>	<b>4.561.350,29</b>
3.1	Pensionsrückstellungen u.ä.hnl. Verpflichtungen	3.190.581,00	4.440.322,00
3.1.1	Pensionsrückstellungen	2.769.602,00	3.847.765,00
3.1.2	Beihilferückstellungen	420.979,00	592.557,00
3.2	Rückstellungen für Altersteilzeit und ähnlichen Maßnahmen	70.930,92	67.162,06
3.3	Rückstellungen für unterlassene Instandhaltung	40.816,91	47.241,05

## Jahresabschluss 2019

<b>Bilanz Passiva</b>			
Samtgemeinde Bevern			
Pos.		2018 -Euro-	2019 -Euro-
3.4	Rückstellungen für die Rekultivierung und Nachsorge geschl. Abfalldeponien	0,00	0,00
3.5	Rückstellungen für die Sanierung von Altlasten	0,00	0,00
3.6	Rückstellungen im Rahmen des Finanzausgleich u.v. Steuerschuldverhältnissen	0,00	0,00
3.7	Rückstellungen für drohende Verpflichtungen aus Bürgschaften u.ä.	0,00	6.625,18
3.8	Andere Rückstellungen	8.251,23	0,00
<b>4</b>	<b>Passive Rechnungsabgrenzung</b>	<b>0,00</b>	<b>0,00</b>
	<b>Bilanzsumme</b>	<b>11.652.262,95</b>	<b>11.566.904,68</b>

**Vorbelastungen künftiger Haushaltsjahre**

1. Haushaltsreste: 564.020,92 Euro
2. Bürgschaften: 0,00 Euro
3. Gewährleistungsverträge: 0,00 Euro
4. in Anspruch genommene Verpflichtungsermächtigungen: 0,00 Euro
5. Verpflichtungen aus kreditähnlichen Rechtsgeschäften: 0,00 Euro
6. Über das Haushaltsjahr hinaus gestundete Beträge: 0,00 Euro

## Beteiligungen

Bezeichnung	Bestand am 01.01.2022	Veränderungen während des Haushaltsjahres		Voraussichtlicher Stand am 31.12.2022
		Zugang	Abgang	
1. Anteil an der VR-Bank Süd-niedersachsen	800,00 €	----	----	800,00 €





# Durchlaufende Gelder

## Verwahrkonten

### Bezeichnung Konto

Verschiedene Verwahrgelder	27290011, Z 27290012, A 27290013
Spenden	27290021, Z 27290022, A 27290023
Versicherungsleistungen	27290031, Z 27290032, A 27290033
Ungeklärte Zahlungseingänge	27290041

## Vorschusskonten

### Bezeichnung Konto

Durchlaufende Posten-Vorschüsse	16510001, Z 16510002, A 16510003
---------------------------------	----------------------------------



## Verzeichnis der Dienstwohnungen

<b>Lage der Dienstwohnung</b>		<b>Objekt</b>	<b>Dienstwohnungsinhaber</b>	<b>Produktsachkonto</b>
<b>Ort</b>	<b>Lage</b>			
Bevern	Jahnstrasse 5	Schwimm- u. Freizeitzentrum	Andrej Schmidt	42410.34110001



# Stellenplan

der

**Samtgemeinde Bevern - Haushaltsjahr 2022**



## Stellenplan

### Teil A: Beamtinnen und Beamte

Lfd.Nr.	Laufbahngruppen und Amtsbezeichnungen	Bes.-Gr.	Zahl der Stellen im Haushaltsjahr 2022 insgesamt	insgesamt	Zahl der Stellen im Vorjahr davon am 30.06.2021			Vermerke, Erläuterungen
					tatsächlich besetzt mit Beamten	mit Beschäftigten	nicht besetzt	
1	2	3	4	5	6	7	8	9
<b>I. Samtgemeindeverwaltung</b>								
<u>Beamte auf Zeit</u>								
1	Samtgemeindebürgermeister	B 1	1	1	1	-	-	zzgl. Amtszulage (27%)
<u>Laufbahngruppe 2**</u>								
2	Samtgemeindeoberrat	A 14	1	1	1	-	-	
3	Samtgemeindeamtman	A 11	1	-	-	-	-	
<u>Laufbahngruppe 1***</u>								
insgesamt			3	2	2	-	-	

\* erfasst sind Beamtinnen und Beamte i. S. von § 15 Abs. 4 NBesG

\*\* erfasst sind Beamtinnen und Beamte i. S. von § 15 Abs. 3 NBesG

\*\*\* erfasst sind Beamtinnen und Beamte i. S. von § 15 Abs. 2 NBesG

\*\*\*\* erfasst sind Beamtinnen und Beamte i. S. von § 15 Abs. 1 NBesG

### **II. Sondervermögen mit Sonderrechnung, Unternehmen und Einrichtungen: entfällt**

**Teil B: Arbeitnehmerinnen und Arbeitnehmer**

Lfd.Nr.	Funktionsbezeichnung	Entgelt- gruppe, Sondertarif	Zahl der Stellen im Haushalts- jahr 2022	Zahl der insgesamt	Stellen im Vorjahr		Vermerke, Erläuterungen
					davon am 30.06.2021 tatsächlich besetzt	nicht besetzt	
1	2	3	4	5	6	7	8
1	Techn. Angest./Dipl.-Ing.(FH)	12	1	1	1	-	
2	Techn. Angest./Dipl.-Ing.(FH)	11	1	-	-	-	
3	Verw.-Angestellte/r	12	1	1	1	-	
4	Verw.-Angestellte/r	9 b/c*	3	3	3	-	1 Teilzeit
5	Verw.-Angestellte/r	8/9 a*	4	4	4	-	Teilzeit
6	Fachang. für Bäderbetriebe (Meister)	8	1	1	1	-	
7	Verw.-Angestellte/r	8	2	2	2	-	Teilzeit
8	Vorarbeiter	6	1	1	1	-	mit Rufbereitschaft und Zulage/ besetzt mit EG 5
9	Verw.-Angestellte/r	5/6*	3	3	3	-	2 besetzt mit Teilzeit
10	Gemeindearbeiter/innen	5	5	4	4	-	
11	Gemeindearbeiter/innen	2	-	1	1	-	
12	Fachang. für Bäderbetriebe	5/6*	1	1	1	-	
13	Raumpfleger/innen	2	3	3	2	1	Teilzeit
14	Kassierer/in	2	1	1	1	-	Teilzeit
insgesamt			27	26	25	1	

\* = je nach Vorliegen der persönlichen Voraussetzungen

**Anhang: Dienstkräfte in der Ausbildung und informatorisch beschäftigte Kräfte**

Lfd. Nr.	Bezeichnung	Art des Entgeltes	vorgesehen im Haushaltsjahr 2022	beschäftigt im Vorjahr am 01.10.2021	Erläuterungen
1	2	3	4	5	6
1	Auszubildende/r für den Beruf der/des Verwaltungsfachangestellten	Ausbildungsentgelt	0	0	



## Übersicht zum Stellenplan

### Teil A: Aufteilung nach der Verwaltungsgliederung

#### I. Beamtinnen und Beamte

Gliederungs-Nr.	Teilhaushalte, Produktbereiche, Organisationseinheiten	Beamte auf Zeit		Laufbahngruppe 2**						Laufbahngruppe 1***						Erläuterungen		
		B 1	A 14	A14	A 13	A 12	A 11	A 10	A 9	A 9	A 8	A 7	A 6	A 5	A 4		A 3	A 2
11	Innere Verwaltung	1		1			1											

\*) Zulage in Anwendung der nach § 26 (1) BBesG zugelassenen Berechnungsgrundlage unter Einbeziehung der gleichwertigen Angestelltenstellen

\* erfasst sind Beamtinnen und Beamte i. S. von § 15 Abs. 4 NBesG

\*\* erfasst sind Beamtinnen und Beamte i. S. von § 15 Abs. 3 NBesG

\*\*\* erfasst sind Beamtinnen und Beamte i. S. von § 15 Abs. 2 NBesG

\*\*\*\* erfasst sind Beamtinnen und Beamte i. S. von § 15 Abs. 1 NBesG

#### II. Arbeitnehmerinnen und Arbeitnehmer

Gliederungs-Nr.	Teilhaushalte, Produktbereiche, Organisationseinheiten	Entgeltgruppe																Erläuterungen
		13	12	11	10	9 b/c	8/9 a	8	7	6	5/6	5	4	3	2Ü	2	1	
11	Innere Verwaltung					2*	3*					1					1*	* siehe Anlage * siehe Anlage * siehe Anlage * siehe Anlage * siehe Anlage
12	Sicherheit und Ordnung					1	1*	1*										
21	Grundschulen										2*						1*	
42	Schwimm- und Freizeitzentrum Bevern-Burgberg							1			1						2*	
52	Bau- und Grundstücksverwaltung		2	1				1										
57	Bauhof									1		4					1	

**Teil B Sonderübersicht über die Planstellen der Beamten, die mit Arbeitnehmerinnen und Arbeitnehmern besetzt sind**

Lfd. Nr.	Funktionsbezeichnung	Entgeltgruppe	BesGr. der Planstelle	Lfd. Nr. in Teil A Unterteil I	auf der Stelle geführt seit	bis voraus- sichtlich	Bemerkungen
1	2	3	4	5	6	7	8
1	..	..	..	..	..	..	
2	..	..	..	..	..	..	

insgesamt \_\_\_\_ Beschäftigte

Anlage

**Übersicht über Teilzeitbeschäftigte**

Gliederungs-Nr.	Entgeltgruppe	Wochenstunden	Hinweis
111	2	14,50	
111	9 a	28,00	
111	9 b/c	39,00	besetzt mit 24 Std.
111	9 a	39,00	besetzt mit 35 Std.
111	9 a	39,00	besetzt mit 25 Std.
122	8/9a	39,00	besetzt mit 28 Std.
122	8	39,00	besetzt mit 33 Std.
211	6	13,75	
211	5	11,00	
211	2	30,00	
424	2	20,00	
424	2	30,00	nach Bedarf mehr
521	8	39,00	besetzt mit 35 Std.



**Wirtschaftsplan 2022**  
**Eigenbetrieb**  
**Wasserversorgung**



**Beschluss**  
**über den Wirtschaftsplan für das Wirtschaftsjahr 2022**  
**des Eigenbetriebes Wasserversorgung Samtgemeinde Bevern**

Aufgrund der §§ 58 und 136 des Niedersächsischen Kommunalverfassungsgesetzes (NKomVG) sowie § 13 der Eigenbetriebsverordnung hat der Samtgemeinderat in seiner Sitzung am 26.01.2022 folgenden Wirtschaftsplan beschlossen:

1. Der Wirtschaftsplan des Eigenbetriebes Wasserversorgung Samtgemeinde Bevern für das Wirtschaftsjahr 2022 wird

a) im Erfolgsplan mit

Erträgen in Höhe von 904.778 EURO

Aufwendungen in Höhe von 820.700 EURO

und einem Ergebnis vor Steuern in Höhe von 84.078 EURO

und

b) im Vermögensplan mit

Finanzierungsmittel in Höhe von 1.052.000 EURO

einen Finanzierungsbedarf in Höhe von 1.016.000 EURO

festgesetzt.

2. Im Vermögensplan werden Kredite in Höhe von 855.000 EURO für Investitionen veranschlagt.

3. Verpflichtungsermächtigungen werden nicht veranschlagt.

4. Der Höchstbetrag, bis zu dem Kassenkredite im Wirtschaftsjahr 2022 zur rechtzeitigen Leistung von Ausgaben durch die Sonderkasse in Anspruch genommen werden dürfen, wird auf 200.000 EURO festgesetzt.

Bevern, 26.01.2022

**Samtgemeinde Bevern**

L.S.

gez. Junker  
 Samtgemeindebürgermeister





## **Vorbericht zum Wirtschaftsplan 2022 des Eigenbetriebes Wasserversorgung Samtgemeinde Bevern**

---

Der Wirtschaftsplan 2022 ist auf der Grundlage des Niedersächsischen Kommunalverfassungsgesetzes (NKomVG) sowie der Eigenbetriebsverordnung (EigBetrVO) aufgestellt worden.

### **A. Erfolgsplan**

Der Erfolgsplan umfasst voraussichtlich anfallende Erträge in Höhe von insgesamt 904.778 € und voraussichtlich entstehende Aufwendungen in Höhe von insgesamt 820.700 €.

#### **Erträge**

##### Umsatzerlöse

Für 2022 werden Umsatzerlöse in Höhe von 886.678 € erwartet.

##### Andere aktivierte Eigenleistungen

Die aktivierten Eigenleistungen werden mit 8.000 € geplant.

##### Sonstige betriebliche Erträge

Die sonstigen betrieblichen Erträge liegen bei 10.100 €.

##### Zinserträge

Zinserträge entfallen.

#### **Aufwendungen**

##### Aufwendungen für Roh-, Hilfs- und Betriebsstoffe

Für die Aufwendungen für Roh-, Hilfs- und Betriebsstoffe werden 135.000 € veranschlagt.

##### Aufwendungen für bezogene Leistungen

Im Bereich der Aufwendungen für bezogene Leistungen liegt der Planansatz bei 265.000 €.

##### Personalaufwand

Der Personalaufwand wird mit 71.000 € geplant.

##### Abschreibungen

Aufgrund der geplanten Investitionen 2022 werden die Abschreibungen mit 161.000 € angesetzt.

##### Sonstige betriebliche Aufwendungen

Die sonstigen betrieblichen Aufwendungen sind mit 345.200 € geplant, die Konzessionsabgabe ist hier mit 79.000 € berücksichtigt.

##### Zinsen und ähnliche Aufwendungen

Nach den vorliegenden Zins- und Tilgungsplänen liegt der Zinsaufwand bei 4.500 €. Der Ansatz wurde aufgrund einer Neuaufnahme erhöht.

### Steuern vom Einkommen und Ertrag

Die Steueransätze werden nach gesetzlichen Bestimmungen in Verbindung mit dem Ergebnis der gewöhnlichen Geschäftstätigkeit errechnet.

### Sonstige Steuern

Die Kraftfahrzeug- und Grundsteuer sind mit 400 € berücksichtigt.

## **B. Vermögensplan**

Der Vermögensplan schließt mit einer Investitionssumme in Höhe von 934.000 € ab.

## **C. Stellenübersicht**

Die Stellenübersicht enthält eine Stelle, diese war auch zum 30.06.2021 bereits besetzt.

## **D. Finanzplanung für den Planungszeitraum 2022 bis 2026**

In der Finanzplanung werden die Erträge und Aufwendungen der laufenden Verwaltung der Einrichtung sowie die Einnahmen und Ausgaben des Vermögensplanes erfasst.

## A. Erfolgsplan 2022

Konto	Bezeichnung	Ansatz 2022 in €	Ansatz 2021 in €	Ergebnis 2020 in €
	<b>Umsatzerlöse</b>			
40310100	Wasserverkauf Arbeitspreis	523.678	498.500	520.198
40310300	Wasserverkauf Grundpreis	258.000	232.200	252.416
40000100	Abgr. Umsatzerlöse Wasser	0	0	8.352
42000000	Nebenerlöse	100.000	55.000	113.264
43000000	Sonstige Umsatzerlöse	5.000	9.000	4.474
41300000	Auflösung Ertragszuschüsse	0	3.600	6.475
	<b>Zwischensumme</b>	<b>886.678</b>	<b>798.300</b>	<b>905.179</b>
	<b>Andere aktivierte Eigenleistungen</b>			
48000000	andere aktivierte Eigenleistungen Lohn	6.000	5.000	6.825
48400000	andere aktivierte Eigenl. Regiekosten	2.000	2.000	1.892
	<b>Zwischensumme</b>	<b>8.000</b>	<b>7.000</b>	<b>8.717</b>
	<b>sonstige betriebliche Erträge</b>			
44500000	Sonstige Erträge Mahnkosten	100	500	12
44000000	sonstige Erträge	1.500	500	2.952
60800000	Auflösung Sonderposten für Investitionszuwendungen	8.500	8.500	8.540
62000000	Erträge aus Anlagenabgängen	0	0	0
60500000	Auflösung sonstige Rückstellungen	0	0	654
	<b>Zwischensumme</b>	<b>10.100</b>	<b>9.500</b>	<b>12.158</b>
61600000	<b>Zinserträge</b>	0	0	0
	<b>Gesamterlöse/ Erträge</b>	<b>904.778</b>	<b>814.800</b>	<b>926.054</b>
	<b>Materialaufwand</b>			
	<b>Aufwendungen für Roh-, Hilfs-, und Betriebsstoffe</b>			
50000000	Wasserentnahmegebühr n. § 47 NWG	31.000	15.200	15.443
50010000	Wasserbezug Fremde	18.500	14.000	13.012
51000000	Betriebsenergie	32.000	32.000	30.851
51700000	Brenn- u. Treibstoffe	3.500	3.000	2.969
52100000	Material-Direktverbrauch	50.000	25.000	49.304
	<b>Zwischensumme</b>	<b>135.000</b>	<b>89.200</b>	<b>111.580</b>
	<b>Fremdleistungen</b>			
53200000	Fremdleistungen	265.000	225.000	247.471
	<b>Zwischensumme</b>	<b>265.000</b>	<b>225.000</b>	<b>247.471</b>
	<b>Zwischensumme Materialaufwand</b>	<b>400.000</b>	<b>314.200</b>	<b>359.051</b>
	<b>Personalaufwand</b>			
54000000	Löhne	54.000	52.000	49.545
54250000	Urlaubsrückstellung	500	500	-2.100
	Sozialabgaben und Berufsgenossenschaftsbeiträge	16.500	15.200	14.261
	<b>Zwischensumme Personalaufwand</b>	<b>71.000</b>	<b>67.700</b>	<b>61.706</b>

Konto	Bezeichnung	Ansatz 2022 in €	Ansatz 2021 in €	Ergebnis 2020 in €
70000000	<b>Abschreibungen</b>	161.000	162.000	163.627
	<b>Sonstige betriebliche Aufwendungen</b>			
55010000	Konzessionsabgabe	79.000	71.000	78.588
58930000	Aufwendungen aus Betriebsführung	11.900	11.800	11.700
55730000	Kosten Fuhrpark, Maschinen und Geräte	2.000	2.500	679
55900000	andere Beiträge und Gebühren	100	200	0
55910000	Beiträge für Wirtschaftsverbände	150	150	138
57600000	Miete/Pacht Immobilien	500	500	447
55300000	Versicherungen	750	750	731
55720000	Arbeits- und Schutzkleidung	100	100	0
58200000	Bürobedarf, Drucksachen Zeitschr.	500	500	0
57000000	Postkosten, Frachten u. a.	2.000	2.300	1.675
57100000	Telekommunikationskosten	1.100	1.100	1.027
58700000	Werbe- und Inserationskosten	50	50	0
58850000	Aus- und Fortbildung	100	100	0
57200000	Reisekosten	50	50	0
57300000	Bewirtung und Geschenke	50	0	24
57310000	Bewirtung Fremder	50	50	0
57500000	Gerichts- und Notariatskosten	300	100	533
57700000	Sitzungsgeld	100	100	39
74100000	Spenden	0	0	0
58100000	Kosten für EDV	10.000	9.300	14.891
57520000	Prüfungs- und Beratungskosten	6.000	10.000	5.000
58500000	Kontoführungsgebühren	2.500	2.500	2.263
58510000	Kosten des Zahlungsverkehrs	300	300	218
58900000	sonst. Geschäftsaufwand	1.500	1.500	1.514
58910000	Personalkostenerstattung	62.000	60.000	58.300
58920000	Verwaltungskostenerstattung	2.000	2.000	1.800
71000000	AfA auf Forderungen	100	100	48
71100000	Wertberichtigung auf Forderungen	500	500	2.590
71200000	Forderungsverluste	500	500	0
73040000	Schadensfälle / Kleindifferenzen	0	0	0
70200000	Verlust auf Anlagenabgängen	0	0	0
	<b>Zwischensumme sonstige betriebliche Aufwendungen</b>	<b>345.200</b>	<b>340.050</b>	<b>345.832</b>
	<b>Zwischensumme Personal. u. sonst. betr. Aufw.</b>	<b>416.200</b>	<b>407.750</b>	<b>407.538</b>
	<b>Zinsen u. ähnliche Aufwendungen</b>			
61600000	Sonstige Zinsen und ähnliche Erträge	0	0	0
72000000	Zinsaufwand	4.500	4.000	4.608
	<b>Aufwand gesamt</b>	<b>820.700</b>	<b>725.950</b>	<b>771.197</b>
	Ergebnis der gewöhnlichen Geschäftstätigkeit	<b>84.078</b>	<b>88.850</b>	<b>154.857</b>
	<b>Steuern vom Einkommen und vom Ertrag</b>			
78100000	Körperschaftsteuer	13.000	14.000	24.019
78200000	Gewerbeertragsteuer	10.000	11.000	18.981
78110000	Körperschaftsteuer Vorjahre			-1
78210000	Gewerbesteuer Vorjahre			1.945
	<b>Sonstige Steuern</b>			
56400000	Grundsteuer	100	100	92
56500000	Kfz.Steuern	300	300	381
	<b>Steuern gesamt</b>	<b>23.400</b>	<b>25.400</b>	<b>45.417</b>
	<b>Jahresgewinn</b>	<b>60.678</b>	<b>63.450</b>	<b>109.440</b>

## B. Vermögensplan 2022

Bezeichnung	Ansatz in €
<b>Finanzierungsbedarf (Ausgaben)</b>	
Erneuerung Wasserleitung "Sollingbreite"	180.000
Erneuerung Wasserleitung Hohenberg "Neue Str."	150.000
Erneuerung Wasserleitung Negenborn "Lorchensburg"	120.000
Erneuerung Wasserleitung Warbsen "Klappe"	150.000
Erneuerung Elektroverteilung und Fernwirktechnik HB Bevern	37.000
Erneuerung Elektroverteilung und Fernwirktechnik HB Lobach	37.000
Fenster, Leitungen, Vorraum Einstieg HB Bevern / HB Lobach	50.000
Erneuerung Elektroverteilung und Fernwirktechnik Br. Bevern	37.000
Neubau Gebäude für Elektro, UV-Anlage etc. Br. Krümmecke	80.000
Erneuerung Schließanlage, gemeinsame Schließanlage	35.000
Rohrnetzrechnung	10.000
LoRaWan Zählerschächte	12.000
Hausanschlüsse	36.000
<b>Gesamtinvestitionen</b>	<b>934.000</b>

**C. Stellenübersicht 2022**

Funktionsbezeichnung	Entgelt- gruppe	Zahl der Stellen im Wirtschaftsjahr 2022	Zahl der Stellen im Vorjahr davon am 30.06.2021	
			besetzt	nicht besetzt
Monteur	6	1	1	

## D.1. Mittelfristige Finanzplanung - Erfolgsplan

Lfd. Nr.	Bezeichnung	2022 €	2023 €	2024 €	2025 €	2026 €
1	Umsatzerlöse	886.678	815.000	805.000	805.000	810.000
2	andere aktivierte Eigenleistungen	8.000	6.000	6.000	7.000	7.200
3	Sonstige betriebliche Erträge	10.100	10.000	12.000	11.000	10.500
4	Materialaufwand und Fremdleistungen	400.000	320.000	322.000	323.000	324.500
5	Personalaufwand	71.000	76.500	77.000	78.000	79.500
6	Abschreibungen auf immaterielle Vermögensgegenstände des Anlagevermögens und Sachanlagen	161.000	165.500	168.000	170.000	171.500
7	sonstige betriebliche Aufwendungen	345.200	350.000	350.000	355.000	357.000
8	sonstige Zinsen und ähnliche Erträge	0	0	0	0	0
9	Zinsen und ähnliche Aufwendungen	4.500	4.000	3.800	3.800	3.900
10	Ergebnis der gewöhnlichen Geschäftst.	84.078	80.500	70.200	63.200	62.800
12	Steuern gesamt	23.400	19.000	16.000	16.000	16.000
13	Jahresgewinn	60.678	61.500	54.200	47.200	46.800
	<b>Summe Erträge</b>	<b>904.778</b>	<b>831.000</b>	<b>823.000</b>	<b>823.000</b>	<b>827.700</b>
	<b>Summe Aufwendungen</b>	<b>820.700</b>	<b>750.500</b>	<b>752.800</b>	<b>759.800</b>	<b>764.900</b>

## D.2. Mittelfristige Finanzplanung - Vermögensplan

Bezeichnung	2022 €	2023 €	2024 €	2025 €	2026 €
Finanzierungsmittel (Einnahmen)					
Wasserversorgungsbeitrag	0	0	0	0	0
Abschreibungen	161.000	165.500	168.000	170.000	171.500
Erstattung Hausanschlüsse	36.000	40.000	40.000	40.000	40.000
Kreditaufnahme	855.000	806.500	824.000	852.000	870.500
<b>Finanzierungsmittel insgesamt</b>	<b>1.052.000</b>	<b>1.012.000</b>	<b>1.032.000</b>	<b>1.062.000</b>	<b>1.082.000</b>
<b>Finanzierungsbedarf (Ausgaben)</b>					
Erneuerung Wasserleitung "Sollingbreite"	180.000				
Erneuerung Wasserleitung Hohenberg "Neue Str."	150.000				
Erneuerung Wasserleitung Negenborn "Lorchensburg"	120.000				
Erneuerung Wasserleitung Warbsen "Klappe"	150.000				
Erneuerung Elektroverteilung und Fernwirktechnik HB Bevern	37.000				
Erneuerung Elektroverteilung und Fernwirktechnik HB Lobach	37.000				
Fenster, Leitungen, Vorraum Einstieg HB Bevern / HB Lobach	50.000				
Erneuerung Elektroverteilung und Fernwirktechnik Br. Bevern	37.000				
Neubau Gebäude für Elektro, UV-Anlage etc. Br. Krümmecke	80.000				
Erneuerung Schließanlage, gemeinsame Schließanlage	35.000				
Rohrnetzberechnung	10.000				
LoRaWan Zählerschächte	12.000				
Hausanschlüsse	36.000	40.000	40.000	40.000	40.000
NN		850.000	870.000	900.000	920.000
<b>Investitionen gesamt</b>	<b>934.000</b>	<b>890.000</b>	<b>910.000</b>	<b>940.000</b>	<b>960.000</b>
Darlehenstilgung	75.000	75.000	75.000	75.000	75.000
Auflösung Wasserversorgungsbeiträge	7.000	7.000	7.000	7.000	7.000
<b>Finanzierungsbedarf</b>	<b>1.016.000</b>	<b>972.000</b>	<b>992.000</b>	<b>1.022.000</b>	<b>1.042.000</b>



**Jahresabschluss 2020**  
**Eigenbetrieb**  
**Wasserversorgung**



# Wasserversorgung Samtgemeinde Bevern, Bevern

Jahresabschluss 2020

Bilanz zum 31. Dezember 2020

<b>AKTIVA</b>	Stand 31.12.2020 €	Stand 31.12.2019 €
<b>A. Anlagevermögen</b>		
<b>I. Immaterielle Vermögensgegenstände</b>		
1. Bauzuschüsse, Wasserrechte	12.504,00	13.185,00
2. Engeltlich erworbene Software und ähnliche Rechte	4.220,00	5.113,00
	<b>16.724,00</b>	<b>18.298,00</b>
<b>II. Sachanlagen</b>		
1. Grundstücke, grundstücksgleiche Rechte und Bauten	89.649,56	79.602,56
2. Gewinnungsanlagen	313.935,00	313.804,00
3. Verteilungsanlagen	2.383.458,33	2.125.467,33
4. Technische Anlagen und Maschinen	572.933,00	590.210,00
5. Betriebs- und Geschäftsausstattung	40.490,00	5.708,00
6. Geleistete Anzahlungen und Anlagen im Bau	94.861,96	44.035,27
	<b>3.495.327,85</b>	<b>3.158.827,16</b>
	<b>3.512.051,85</b>	<b>3.177.125,16</b>
<b>B. Umlaufvermögen</b>		
<b>I. Forderungen und sonstige Vermögensgegenstände</b>		
1. Forderungen aus Lieferungen und Leistungen	231.861,60	204.112,75
2. Forderungen gegen die Samtgemeinde Bevern, Mitgliedsgemeinden und andere Eigenbetriebe der Samtgemeinde Bevern	0,00	209,21
3. Sonstige Vermögensgegenstände	86.428,84	80.305,67
	<b>318.290,44</b>	<b>284.627,63</b>
<b>II. Guthaben bei Kreditinstituten</b>	<b>42.710,44</b>	<b>132.133,60</b>
	<b>361.000,88</b>	<b>416.761,23</b>
	<b>3.873.052,73</b>	<b>3.593.886,39</b>

<b>PASSIVA</b>	Stand	Stand
	31.12.2020	31.12.2019
	€	€
<b>A. Eigenkapital</b>		
I. Stammkapital	500.000,00	500.000,00
II. Allgemeine Rücklage	1.357.381,54	1.357.381,54
III. Jahresüberschuss	109.439,52	53.791,23
	<b>1.966.821,06</b>	<b>1.911.172,77</b>
<b>B. Sonderposten für Investitionszuwendungen zum Anlagevermögen</b>	<b>111.587,93</b>	<b>120.127,93</b>
<b>C. Empfangene Ertragszuschüsse</b>	<b>3.614,63</b>	<b>10.089,78</b>
<b>D. Rückstellungen</b>		
1. Steuerrückstellungen	30.826,49	3.395,68
2. Sonstige Rückstellungen	8.300,00	13.600,00
	<b>39.126,49</b>	<b>16.995,68</b>
<b>E. Verbindlichkeiten</b>		
1. Verbindlichkeiten gegenüber Kreditinstituten	564.880,41	637.438,62
2. Verbindlichkeiten aus Lieferungen und Leistungen	532.141,92	386.638,18
3. Verbindlichkeiten gegenüber der Samtgemeinde Bevern, Mitgliedsgemeinden und anderen Eigenbetrieben der Samtgemeinde Bevern	555.470,77	410.101,88
4. Sonstige Verbindlichkeiten	99.409,52	101.321,55
	<b>1.751.902,62</b>	<b>1.535.500,23</b>
	<b>3.873.052,73</b>	<b>3.593.886,39</b>

# Wasserversorgung Samtgemeinde Bevern, Bevern

Jahresabschluss 2020

## Gewinn- und Verlustrechnung

	2020	2019
	€	€
<b>1. Umsatzerlöse</b>	905.179,14	825.338,20
<b>2. Andere aktivierte Eigenleistungen</b>	8.716,88	15.959,64
<b>3. Sonstige betriebliche Erträge</b>	12.157,73	9.662,01
	<b>926.053,75</b>	<b>850.959,85</b>
<b>4. Materialaufwand</b>		
a) Aufwendungen für Roh-, Hilfs- und Betriebsstoffe und für bezogene Waren	111.580,05	92.894,94
b) Aufwendungen für bezogene Leistungen	247.471,38	217.449,69
	<b>359.051,43</b>	<b>310.344,63</b>
<b>5. Personalaufwand</b>		
a) Löhne und Gehälter	47.444,56	48.428,15
b) Soziale Abgaben und Aufwendungen für Altersversorgung und für Unterstützung	14.261,11	14.596,02
- davon für Altersversorgung: EUR 3.382,80 (Vorjahr: EUR 3.571,30)		
	<b>61.705,67</b>	<b>63.024,17</b>
<b>6. Abschreibungen auf immaterielle Vermögensgegenstände des Anlagevermögens und Sachanlagen</b>	<b>163.627,40</b>	<b>156.768,51</b>
<b>7. Sonstige betriebliche Aufwendungen</b>	<b>182.204,78</b>	<b>235.596,14</b>
<b>8. Zinsen und ähnliche Aufwendungen</b>	<b>4.607,51</b>	<b>11.564,69</b>
<b>9. Steuern vom Einkommen und vom Ertrag</b>	<b>44.944,46</b>	<b>19.566,80</b>
<b>10. Ergebnis nach Steuern</b>	<b>109.912,50</b>	<b>54.094,91</b>
<b>11. Sonstige Steuern</b>	<b>472,98</b>	<b>303,68</b>
<b>12. Jahresüberschuss</b>	<b>109.439,52</b>	<b>53.791,23</b>



**Wirtschaftsplan 2022**  
**Eigenbetrieb**  
**Abwasserbeseitigung**





**Beschluss**  
**über den Wirtschaftsplan für das Wirtschaftsjahr 2022**  
**des Eigenbetriebes Abwasserbeseitigung Samtgemeinde Bevern**

Aufgrund der §§ 58 und 136 des Niedersächsischen Kommunalverfassungsgesetzes (NKomVG) sowie § 13 der Eigenbetriebsverordnung hat der Samtgemeinderat in seiner Sitzung am 26.01.2022 folgenden Wirtschaftsplan beschlossen:

1. Der Wirtschaftsplan des Eigenbetriebes Abwasserbeseitigung Samtgemeinde Bevern für das Wirtschaftsjahr 2022 wird

a) im Erfolgsplan mit

Erträgen in Höhe von	1.285.450 EURO
----------------------	----------------

Aufwendungen in Höhe von	1.191.100 EURO
--------------------------	----------------

und einem Jahresgewinn in Höhe von	94.350 EURO
------------------------------------	-------------

und

b) im Vermögensplan mit

Finanzierungsmitteln in Höhe von	1.680.000 EURO
----------------------------------	----------------

einen Finanzierungsbedarf in Höhe von	1.680.000 EURO
---------------------------------------	----------------

festgesetzt.

2. Im Vermögensplan werden Kredite in Höhe von 960.000 EURO für Investitionen veranschlagt.

3. Verpflichtungsermächtigungen werden nicht veranschlagt.

4. Der Höchstbetrag, bis zu dem Kassenkredite im Wirtschaftsjahr 2022 zur rechtzeitigen Leistung von Ausgaben durch die Sonderkasse in Anspruch genommen werden dürfen, wird auf 200.000 EURO festgesetzt.

Bevern, 26.01.2022

**Samtgemeinde Bevern**

L.S.

gez. Junker  
 Samtgemeindebürgermeister



## **Vorbericht zum Wirtschaftsplan 2022 des Eigenbetriebes Abwasserbeseitigung Samtgemeinde Bevern**

---

Der Wirtschaftsplan 2022 ist auf der Grundlage des Niedersächsischen Kommunalverfassungsgesetzes (NKomVG) sowie der Eigenbetriebsverordnung (EigBetrVO) aufgestellt worden.

### **A. Erfolgsplan**

Der Erfolgsplan umfasst voraussichtlich anfallende Erträge in Höhe von insgesamt 1.285.450 € und voraussichtlich entstehende Aufwendungen in Höhe von insgesamt 1.191.100 €.

#### **Erträge**

##### Zu 1: Umsatzerlöse

Für 2022 werden Umsatzerlöse in Höhe von 1.247.900 € erwartet.

##### Zu 2: Sonst. betriebliche Erträge

Die sonstigen betrieblichen Erträge wurden mit 37.550 € angesetzt. Hiervon entfallen 37.000 € auf den Sonderposten für Zuschüsse, dieser Zuschuss wird seit dem Wirtschaftsjahr 2016 ertragswirksam über einen Zeitraum von 47 Jahren aufgelöst.

##### Zu 3: Zinserträge

Zinserträge entfallen.

#### **Aufwendungen**

##### Zu 1: Personalaufwand

Die Steigerung des Personalaufwandes betrifft die tariflichen Erhöhungen.

##### Zu 2 a: Aufwendungen für Roh-, Hilfs- und Betriebsstoffe

Für die Aufwendungen für Roh-, Hilfs- und Betriebsstoffe steigen die Ansätze auf 144.600 €.

##### Zu 2 b: Aufwendungen für bezogene Leistungen

Im Bereich der Aufwendungen für bezogene Leistungen liegt der Planansatz bei 580.000 €.

##### Zu 3 Sonstige betriebliche Aufwendungen

Unter dieser Position werden das Betriebsführungsentgelt, die Prüfungs- und Beratungskosten, EDV-Kosten sowie der sonstige Geschäftsaufwand ausgewiesen. Der Planansatz 2022 liegt bei 149.700 €.

##### Zu 4: Sonstige Steuern

Die Kfz.-Steuern werden mit 800 € angesetzt.

##### Zu 5: Abschreibungen

Aufgrund des Ergebnisses 2020 und der geplanten Investitionen in 2022 ist eine Abschreibungssumme in Höhe von 248.000 € zu erwarten.

### Zu 6: Zinsen

Der Zinsaufwand setzt sich aus den bestehenden Darlehen sowie aus der Eigenkapitalverzinsung zusammen.

### **B. Vermögensplan**

Der Vermögensplan schließt mit Investitionen in Höhe von 1.491.000 € ab.

Die Einnahmen setzen sich aus den Erstattungen für Grundstücksanschlüsse und Straßenenwässerung, Abschreibungen sowie Darlehnsaufnahmen zusammen.

Investitionen sind im Bereich der Abwasserreinigung mit 61.000 € notwendig. Im Bereich der Abwassersammlung sind 1.410.000 € an Investitionsvolumen angesetzt.

### **C. Stellenübersicht**

Die Stellenübersicht enthält eine Stelle, diese war auch zum 30.06.2021 bereits besetzt.

### **D. Finanzplanung für den Planungszeitraum 2022 bis 2026**

In der Finanzplanung werden die Erträge und Aufwendungen der laufenden Verwaltung der Einrichtung sowie die Einnahmen und Ausgaben des Vermögensplanes erfasst.

## A. Erfolgsplan 2022

Konto	Bezeichnung	Ansatz 2022 in €	Ansatz 2021 in €	Ergebnis 2020 in €
<b>I.</b>	<b>Erträge</b>			
<b>1.</b>	<b>Umsatzerlöse</b>			
40410000	Abwassergebühren Schmutzwasserbeseitigung	976.000	968.200	903.095
40420000	Abwassergebühren Niederschlagswasserbeseitigung	183.800	149.600	147.923
42020000	Erlöse von Grundstücksentwässerungsanlagen	2.000	3.000	1.990
42030000	Erstattung der Oberflächenentwässerung	35.000	15.000	37.943
41300000	Auflösung Kanalbaubeiträge	36.000	36.000	35.388
42000000	Nebenerlöse (Erstattung Hausanschlusskosten)	15.000	10.000	16.736
44100000	Sonst. Erträge aus Mieten und Pachten	100	100	71
	<b>Zwischensumme Umsatzerlöse</b>	<b>1.247.900</b>	<b>1.181.900</b>	<b>1.143.147</b>
<b>2.</b>	<b>Sonstige betriebliche Erträge</b>			
60800000	Auflösung Sonderposten Zuschüsse	37.000	37.000	36.717
44410000	Erstattung der Abwasserabgaben	0	0	0
44420000	Kostenerstattung nach dem Abwasserabgabengesetz	0	0	0
44000000	Sonstige Erträge	500	1000	143
44500000	Sonstige Erträge Mahnkosten	50	100	0
60100000	Auflösung Einzelwertberichtigung zu Forderungen	0	0	81
60500000	Erträge aus Auflösung von Rückstellungen	0	0	5.348
62000000	Erträge aus Anlagenabgängen	0	0	0
	<b>Zwischensumme sonstige betriebliche Erträge</b>	<b>37.550</b>	<b>38.100</b>	<b>42.289</b>
<b>3.</b>	<b>Sonstige Zinsen und ähnliche Erträge</b>			
61600000	Zinserträge	0	0	0
	<b>Zwischensumme sonstige Zinsen</b>	<b>0</b>	<b>0</b>	<b>0</b>
	<b>Gesamterlöse / Erträge</b>	<b>1.285.450</b>	<b>1.220.000</b>	<b>1.185.436</b>
<b>II.</b>	<b>Aufwendungen</b>			
<b>1.</b>	<b>Personalaufwand</b>			
54000000	Löhne	48.000	46.500	44.125
54500000	Soziale Abgaben, Aufw. für Altersversorgung, Unterstützungen	12.000	11.000	12.094
	<b>Zwischensumme Personalaufwand</b>	<b>60.000</b>	<b>57.500</b>	<b>56.220</b>
<b>2.</b>	<b>Materialaufwand</b>			
	<i>Aufwendungen für Roh-, Hilfs- und Betriebsstoffe und für bezogene Waren</i>			
51000000	Betriebsenergie	82.000	78.000	75.280
51700000	KFZ-Treibstoff Verbrauch	3.500	3.000	3.006
52100000	Fremdmaterial Direktverbrauch	14.000	11.000	13.903
55720000	Schutzbekleidung	100	100	0
53380000	Abwasserabgabe	38.000	32.000	36.613
52300000	Laborbedarf	7.000	7.000	9.868
	<b>Zwischensumme Aufw. Für Roh-, Hilf- und Betriebsstoffe und für bez. Waren</b>	<b>144.600</b>	<b>131.100</b>	<b>138.670</b>
	<b>Aufwendungen für bezogene Leistungen</b>			
53310000	Deponiekosten	105.000	95.000	93.548
53330000	Untersuchung für Klärschlamm und Abwasser	5.000	5.500	3.812
53200000	Fremdleistungen	67.000	60.000	64.568
53350000	Fremdleistungen durch Betriebsführer	163.000	130.000	159.822
53360000	Abwasserbeseitigungskosten	240.000	220.000	207.135
	<b>Aufwendungen für bezogene Leistungen</b>	<b>580.000</b>	<b>510.500</b>	<b>528.884</b>
	<b>Zwischensumme Materialaufwand</b>	<b>724.600</b>	<b>641.600</b>	<b>667.555</b>

Konto Nr.	Bezeichnung	Ansatz 2022 in €	Ansatz 2021 in €	Ergebnis 2020 in €
<b>3.</b>	<b>Sonstige betriebliche Aufwendungen</b>			
58910000	Personalkostenerstattung	99.000	97.000	88.290
58930000	Betriebsführungsentgelt	18.500	18.000	17.300
55730000	Unterhaltung Maschinen und Geräte	1.500	3.000	198
57600000	Miete/Pacht Immobilien	50	50	9
55300000	Versicherungen	1.200	1.000	1.163
58920000	Verwaltungskostenerstattung an die Samtgemeinde Bevern	4.500	5.000	4.200
58200000	Bürobedarf	100	100	0
57100000	Telekommunikationskosten	1.300	1.300	1.311
58850000	Aus- und Fortbildung	250	250	0
57200000	Reisekosten und Tagegelder	100	100	0
57310000	Bewirtung Fremde	100	100	0
57700000	Sitzungsgeld	100	100	39
58100000	Aufwendungen EDV	13.000	11.000	17.274
57520000	Prüfungs- und Beratungskosten	7.000	10.000	6.000
58900000	Sonstiger Geschäftsaufwand	1.000	1.000	649
58500000	Kontoführungsgebühren	500	500	464
71200000	Forderungsausbuchungen	1.500	3.000	0
70200000	Verluste aus Anlagenabgängen	0	0	0
73040000	Schadensfälle/Kleindifferenzen	0	0	0
	<b>Zwischensumme sonstige betriebliche Aufwendungen</b>	<b>149.700</b>	<b>151.500</b>	<b>136.897</b>
	<b>Sächlicher Betriebsaufwand</b>	<b>874.300</b>	<b>793.100</b>	<b>804.452</b>
<b>4.</b>	<b>Sonstige Steuern</b>			
56500000	Kraftfahrzeugsteuern	800	100	780
<b>5.</b>	<b>Abschreibungen</b>			
70000000	Abschreibungen auf Sachanlagen	248.000	245.000	246.694
<b>6.</b>	<b>Zinsen</b>			
72000000	Darlehnszinsen	8.000	10.500	15.275
	<b>Zinsen und ähnliche Aufwendungen</b>	<b>8.000</b>	<b>10.500</b>	<b>15.275</b>
	<b>Gesamtaufwendungen</b>	<b>1.191.100</b>	<b>1.106.200</b>	<b>1.123.420</b>
	<b>Jahresgewinn</b>	<b>94.350</b>	<b>113.800</b>	<b>62.016</b>

## B. Vermögensplan 2022

Bezeichnung	Ansatz in €
<b>Finanzierungsmittel (Einnahmen)</b>	
Abwasserbeitrag	0
Erstattung von Grundstücksanschlüssen	5.000
Erstattung für Straßenentwässerung	278.000
Abschreibungen	248.000
Darlehnsaufnahme	984.000
<b>Finanzierungsmittel insgesamt</b>	<b>1.515.000</b>
<b>Finanzierungsbedarf (Ausgaben)</b>	
Immaterielle Anlagegüter (Digitales Kanalkataster)	20.000
<b>Zwischensumme Immaterielle Anlagegüter</b>	<b>20.000</b>
Grundstücksanschlüsse	5.000
Erneuerung von Kanälen (unvorhergesehene Maßnahmen)	30.000
Transportleitungen	20.000
Anbindung Münchhausenstr. an RRB Neubaugeb. Tannengrundweg Ost	50.000
RW-Kanal "Lorchensburg - Negenborn"	150.000
SW-Kanal "Lorchensburg - Negenborn"	180.000
RW "Klappe/Zum Everstein-Warbsen"	30.000
SW "Klappe/Zum Everstein-Warbsen"	35.000
Neuverlegung SW/RW-Kanal "Tannengrundweg-Bevern" (Neubaugebiet)	50.000
Neuverlegung MW-Kanal "Neue Straße - Holenberg"	50.000
Neuverlegung SW/RW-Kanal "Sollingbreite - Bevern"	810.000
Neuverlegung MW-Kanal "Auf dem Meierhof - Holenberg"	0
<b>Zwischensumme Abwassersammlung</b>	<b>1.410.000</b>
Maschinen und Geräte (unvorhergesehene Maßnahmen)	30.000
Pumpstation Bevern "Philip-Reis-Str." (Sanitäranlage)	5.000
RÜ "Breslauer Straße" (Pumpe)	5.000
Kläranlage Forstbachtal (Zulaufpumpwerk)	5.000
Kläranlage Dölme (Oberflächenbelüfter)	3.000
Kläranlage Reileifzen (Nitrifikationsgraben)	5.000
Pumpstation Reileifzen (Pumpe)	3.000
Kläranlage Reileifzen (Oberflächenbelüfter)	5.000
<b>Zwischensumme Abwasserreinigung</b>	<b>61.000</b>
<b>Zwischensumme Investitionen</b>	<b>1.491.000</b>
Darlehnstilgung	118.000
<b>Zwischensumme Schuldendienst</b>	<b>118.000</b>
Auflösungen von Beiträgen und Erstattungen	71.000
<b>Zwischensumme Auflösungen</b>	<b>71.000</b>
<b>Finanzierungsbedarf insgesamt</b>	<b>1.680.000</b>

**C. Stellenübersicht 2022**

<b>Funktions- bezeichnung</b>	<b>Entgelt- gruppe</b>	<b>Zahl der Stellen im HH-Jahr 2022</b>	<b>Zahl der Stellen im Vorjahr davon am 30.06.2021</b>	
			<b>besetzt</b>	<b>nicht besetzt</b>
Klärwärter	5	1	1	-



## D.1. Mittelfristige Finanzplanung - Erfolgsplan

Bezeichnung	2022 €	2023 €	2024 €	2025 €	2026 €
Umsatzerlöse	1.247.900	1.175.000	1.190.000	1.195.500	1.208.000
Sonstige betriebliche Erträge	37.550	42.000	43.000	42.000	40.500
Materialaufwand	724.600	633.000	638.000	640.000	645.000
Personalaufwand	60.000	62.000	64.000	65.500	67.500
Abschreibungen auf immaterielle Vermögensgegenstände des Anlagevermögens und Sachanlagen	248.000	247.000	249.000	249.000	250.500
sonstige betriebliche Aufwendungen	149.700	152.300	158.300	159.200	161.000
sonstige Zinsen und ähnliche Erträge	0	0	0	0	0
Zinsen und ähnliche Aufwendungen	8.000	19.000	20.000	20.000	20.500
Ergebnis der gewöhnlichen Geschäftst.	95.150	103.700	103.700	103.800	104.000
sonstige Steuern	800	100	100	200	400
<b>Summe Erträge</b>	<b>1.285.450</b>	<b>1.217.000</b>	<b>1.233.000</b>	<b>1.237.500</b>	<b>1.248.500</b>
<b>Summe Aufwendungen</b>	<b>1.191.100</b>	<b>1.113.400</b>	<b>1.129.400</b>	<b>1.133.900</b>	<b>1.144.900</b>
<b>Ergebnis</b>	<b>94.350</b>	<b>103.600</b>	<b>103.600</b>	<b>103.600</b>	<b>103.600</b>

## D.2. Mittelfristige Finanzplanung - Vermögensplan

Bezeichnung	2022 €	2023 €	2024 €	2025 €	2026 €
<b>Finanzierungsmittel (Einnahmen)</b>					
Abwasserbeitrag	0	0	0	0	0
Erstattung von Grundstücksanschlüssen	5.000	5.000	5.000	5.000	5.000
Erstattung für Straßenentwässerung	278.000	258.000	228.750	188.750	211.625
Erstattung Straßenbauverwaltung zu SW und RW-Kanal in Verb. Lorchensburg - Negenborg	165.000				
Abschreibungen	248.000	248.000	248.000	248.000	248.000
Darlehnsaufnahme	984.000	1.244.000	748.250	846.250	695.875
<b>Finanzierungsmittel insgesamt</b>	<b>1.680.000</b>	<b>1.755.000</b>	<b>1.230.000</b>	<b>1.288.000</b>	<b>1.160.500</b>
<b>Finanzierungsbedarf (Ausgaben)</b>					
Immaterielle Anlagegüter (Digitales Kanalkataster)	20.000	20.000	20.000	20.000	20.000
	<b>20.000</b>	<b>20.000</b>	<b>20.000</b>	<b>20.000</b>	<b>20.000</b>
<b>Abwassersammlung</b>					
Grundstücksanschlüsse	5.000	5.000	5.000	5.000	5.000
Erneuerung von Kanälen (unvorhergesehene Maßnahmen)	30.000	30.000	30.000	30.000	30.000
Transportleitungen	20.000	20.000	20.000	20.000	20.000
Anbindung Münchhausenstr. an RRB Neubaugeb. Tannengrundweg Ost	50.000				
Inliner RW-Kanal "Am Schwarzen Stuken"		35.000			
Inliner RW-Kanal "Negenborner Str. - OD Golmbach"		65.000			
Inliner SW-Kanal "Voglerblick - Warbsen"		90.000			
RW-Kanal "Lorchensburg - Negenborn"	150.000				
SW-Kanal "Lorchensburg - Negenborn"	180.000				
RW "Klappe/Zum Everstein-Warbsen"	30.000	240.000			
SW "Klappe/Zum Everstein-Warbsen"	35.000	245.000			
Neuerlegung SW/RW-Kanal "Tannengrundweg-Bevern" (Neubaugebiet)	50.000				
Neuerlegung MW-Kanal "Neue Straße - Hohenberg"	50.000	230.000			
Neuerlegung SW/RW-Kanal "Sollingbreite - Bevern"	810.000				
Neuerlegung MW-Kanal "Auf dem Meierhof - Hohenberg"			20.000	220.000	
Neuerlegung SW/RW-Kanal "Lindenbusch-Südstrasse - Bevern"		88.000	550.000		
Neuerlegung SW/RW-Kanal "Winkel - Negenborn" 1. Bauabschnitt		398.000			
Neuerlegung SW/RW-Kanal "Winkel - Negenborn" 2. Bauabschnitt		58.000	365.000		
Neuerlegung SW/RW-Kanal "Tannengrundweg Nr. 2-24 - Bevern"				55.000	346.500
Neuerlegung SW/RW-Kanal "Grüner Weg - Bevern"					
Neuerlegung SW/RW-Kanal "Holzmindener Str. - Bevern"					
Neuerlegung SW/RW-Kanal "NN"				700.000	500.000
<b>Zwischensumme Abwassersammlung</b>	<b>1.410.000</b>	<b>1.504.000</b>	<b>990.000</b>	<b>1.030.000</b>	<b>901.500</b>
<b>Abwasserreinigung</b>					
Maschinen und Geräte (unvorhergesehene Maßnahmen)	30.000	30.000	30.000	30.000	30.000
Pumpstation Bevern "Philip-Reis-Str." (Pumpe)		5.000		5.000	
Pumpstation Bevern "Philip-Reis-Str." (Sanitäranlage)	5.000				
RÜ "Breslauer Straße" (Pumpe)	5.000				5.000
Kläranlage Forstbachtal (Schlauchbelüfter)				10.000	10.000
Kläranlage Forstbachtal (Zulaufpumpwerk)	5.000			5.000	5.000
Kläranlage Dölme (Oberflächenbelüfter)	3.000				
Pumpstation Dölme "Alte Fährstraße" (Pumpe)				5.000	
Pumpstation Dölme "Rühler Straße" (Pumpe)			5.000		
Kläranlage Reileifzen (Nitrifikationsgraben)	5.000				
Kläranlage Dölme (Sanitäranlagen)	3.000				
Pumpstation Reileifzen (Pumpe)		6.000			6.000
Kläranlage Hohenberg (Sanitäranlage)		3.000			
Kläranlage Reileifzen (Oberflächenbelüfter)	5.000				
<b>Zwischensumme Abwasserreinigung</b>	<b>61.000</b>	<b>44.000</b>	<b>35.000</b>	<b>55.000</b>	<b>56.000</b>
Darlehnsstilgung	118.000	118.000	118.000	118.000	118.000
<b>Zwischensumme Tilgung</b>	<b>118.000</b>	<b>118.000</b>	<b>118.000</b>	<b>118.000</b>	<b>118.000</b>
Auflösungen von Beiträgen und Erstattungen	71.000	69.000	67.000	65.000	65.000
<b>Finanzierungsbedarf insgesamt</b>	<b>1.680.000</b>	<b>1.755.000</b>	<b>1.230.000</b>	<b>1.288.000</b>	<b>1.160.500</b>

**Jahresabschluss 2020**  
**Eigenbetrieb**  
**Abwasserbeseitigung**



# Abwasserbeseitigung Samtgemeinde Bevern, Bevern

Jahresabschluss 2020

## Bilanz zum 31. Dezember 2020

<b>AKTIVA</b>	Stand 31.12.2020	Stand 31.12.2019
	€	€
<b>A. Anlagevermögen</b>		
<b>I. Immaterielle Vermögensgegenstände</b>		
Softwarelizenzen und Wasserrechte	5.005,00	5.005,00
	<b>5.005,00</b>	<b>5.005,00</b>
<b>II. Sachanlagen</b>		
1. Grundstücke, grundstücksgleiche Rechte, mit Geschäfts-,Betriebs und anderen Bauten	181.188,01	184.288,01
2. Abwassersammlungsanlagen	4.886.880,00	5.043.947,00
3. Abwasserreinigungsanlagen	175.385,00	170.601,00
4. Maschinen und maschinelle Anlagen	65.536,27	39.517,27
5. Betriebs- und Geschäftsausstattung	30.726,00	34.240,00
6. Anlagen im Bau	73.179,85	70.633,53
	<b>5.412.895,13</b>	<b>5.543.226,81</b>
	<b>5.417.900,13</b>	<b>5.548.231,81</b>
<b>B. Umlaufvermögen</b>		
<b>I. Forderungen und sonstige Vermögensgegenstände</b>		
1. Forderungen aus Lieferungen und Leistungen	72.714,35	26.614,06
2. Forderungen gegen die Samtgemeinde Bevern, Mitgliedsgemeinden und andere Eigenbetriebe der Samtgemeinde Bevern	614.750,31	411.547,79
	<b>687.464,66</b>	<b>438.161,85</b>
<b>II. Guthaben bei Kreditinstituten</b>		
	<b>14.302,05</b>	<b>70.559,40</b>
	<b>701.766,71</b>	<b>508.721,25</b>
	<b>6.119.666,84</b>	<b>6.056.953,06</b>

<b>PASSIVA</b>	Stand	Stand
	31.12.2020	31.12.2019
	€	€
<b>A. Eigenkapital</b>		
I. Stammkapital	500.000,00	500.000,00
II. Allgemeine Rücklage	1.802.134,01	1.802.134,01
III. Gewinnvortrag	264.214,71	282.095,18
IV. Jahresüberschuss	62.015,92	85.715,56
	<b>2.628.364,64</b>	<b>2.669.944,75</b>
<b>B. Sonderposten wegen Investitionszuschüssen</b>	<b>1.542.113,21</b>	<b>1.578.830,19</b>
<b>C. Empfangene Ertragszuschüsse</b>	<b>729.454,51</b>	<b>764.842,61</b>
<b>D. Rückstellungen</b>		
Sonstige Rückstellungen	10.600,00	43.800,00
	<b>10.600,00</b>	<b>43.800,00</b>
<b>E. Verbindlichkeiten</b>		
1. Verbindlichkeiten gegenüber Kreditinstituten	543.865,42	636.794,34
2. Verbindlichkeiten aus Lieferungen und Leistungen	614.808,06	261.232,40
3. Verbindlichkeiten gegenüber der Samtgemeinde Bevern, Mitgliedsgemeinden und anderen Eigenbetrieben der Samtgemeinde Bevern	0,00	9.378,25
4. Sonstige Verbindlichkeiten	50.461,00	92.130,52
	<b>1.209.134,48</b>	<b>999.535,51</b>
	<b>6.119.666,84</b>	<b>6.056.953,06</b>

## Abwasserbeseitigung Samtgemeinde Bevern

Jahresabschluss 2020

### Gewinn- und Verlustrechnung

	2020	2019
	€	€
<b>1. Umsatzerlöse</b>	<b>1.143.147,05</b>	<b>1.049.571,08</b>
<b>2. Sonstige betriebliche Erträge</b>	<b>42.288,51</b>	<b>44.698,97</b>
<b>3. Materialaufwand</b>		
a) Aufwendungen für Roh-, Hilfs- und Betriebsstoffe und für bezogene Waren	-138.670,43	-128.446,06
b) Aufwendungen für bezogene Leistungen	-528.884,30	-419.354,31
	<b>-667.554,73</b>	<b>-547.800,37</b>
<b>4. Personalaufwand</b>		
a) Löhne und Gehälter	-44.025,49	-40.856,54
b) Soziale Abgaben und Aufwendungen für Altersversorgung und für Unterstützung	-12.194,06	-12.301,96
- davon für Altersversorgung: EUR 2.966,52 (Vorjahr: EUR 3.149,99)		
	<b>-56.219,55</b>	<b>-53.158,50</b>
<b>5. Abschreibungen auf immaterielle Vermögensgegenstände des Anlagevermögens und Sachanlagen</b>	<b>-246.693,89</b>	<b>-240.229,85</b>
<b>6. Sonstige betriebliche Aufwendungen</b>	<b>-136.897,43</b>	<b>-144.674,96</b>
<b>7. Zinsen und ähnliche Aufwendungen</b>	<b>-15.274,54</b>	<b>-22.583,81</b>
<b>8. Ergebnis nach Steuern</b>	<b>62.795,42</b>	<b>85.822,56</b>
<b>9. Sonstige Steuern</b>	<b>-779,50</b>	<b>-107,00</b>
<b>10. Jahresüberschuss</b>	<b>62.015,92</b>	<b>85.715,56</b>

