


Gemeinde Negenborn



Haushaltssatzung Haushaltsplan

2023

Inhaltsverzeichnis

Haushaltssatzung	5
Vorbericht	7
Übersicht über die verwendeten Produktgruppen	17
Übersicht über die gebildeten Budgets und Deckungsvermerke	19
Gesamtergebnis- und Gesamtfinanzhaushalt	21
Teilergebnis- und Teilfinanzhaushalt	27
Übersicht Ergebnis- und Finanzhaushalt	67
Übersicht über die aus Verpflichtungsermächtigungen vorauss. fällig werdenden Auszahlungen	73
Übersicht über den voraussichtlichen Stand der Schulden	75
Bilanz 2021	77
Stellenplan 2023	81

Haushaltssatzung

der Gemeinde Negenborn für das Haushaltsjahr 2023

Aufgrund des § 112 des Niedersächsischen Kommunalverfassungsgesetz (NKomVG) hat der Rat der Gemeinde Negenborn in der Sitzung am 28.11.2022 folgende Haushaltssatzung beschlossen:

§ 1

Der Haushaltsplan für das Haushaltsjahr 2023 wird

- | | | | |
|-----|---|---------|------|
| 1. | im Ergebnishaushalt mit dem jeweiligen Gesamtbetrag | | |
| 1.1 | der ordentlichen Erträge auf | 797.100 | Euro |
| 1.2 | der ordentlichen Aufwendungen auf | 823.500 | Euro |
| 1.3 | der außerordentlichen Erträge auf | 0 | Euro |
| 1.4 | der außerordentlichen Aufwendung auf | 0 | Euro |
| 2. | im Finanzhaushalt mit dem jeweiligen Gesamtbetrag | | |
| 2.1 | der Einzahlungen aus laufender Verwaltungstätigkeit auf | 762.300 | Euro |
| 2.2 | der Auszahlungen aus laufender Verwaltungstätigkeit auf | 757.700 | Euro |
| 2.3 | der Einzahlungen für Investitionstätigkeit auf | 278.500 | Euro |
| 2.4 | der Auszahlungen für Investitionstätigkeit auf | 988.200 | Euro |
| 2.5 | der Einzahlungen für Finanzierungstätigkeit auf | 677.100 | Euro |
| 2.6 | der Auszahlungen für Finanzierungstätigkeit auf | 12.500 | Euro |

festgesetzt.

§ 2

Der Gesamtbetrag der vorgesehenen Kreditaufnahmen für Investitionen und Investitionsförderungsmaßnahmen (Kreditermächtigung) wird auf 677.100 Euro festgesetzt.

§ 3

Der Gesamtbetrag der Verpflichtungsermächtigungen wird auf 1.031.000 Euro festgesetzt.

§ 4

Der Höchstbetrag, bis zu dem im Haushaltsjahr 2023 Liquiditätskredite zur rechtzeitigen Leistung von Auszahlungen in Anspruch genommen werden dürfen, wird auf 580.000 Euro festgesetzt.

§ 5

Die Steuersätze (Hebesätze) für die Realsteuern werden für das Haushaltsjahr 2023 wie folgt festgesetzt:

1. Grundsteuer	1.1 für land- und forstwirtschaftliche Betriebe (Grundsteuer A)	387 v.H.
	1.2 für die Grundstücke (Grundsteuer B)	384 v.H.
2. Gewerbesteuer		369 v.H.

§ 6

1. Über- und außerplanmäßige Aufwendungen bzw. Auszahlungen sind als unerheblich im Sinne von § 117 Abs. 1 NKomVG anzusehen, wenn sie im Haushaltsjahr 10.000 € pro Buchungsstelle nicht überschreiten.
2. Als erheblich im Sinne des § 115 Abs. 2 Nr. 1 NKomVG gilt ein Fehlbetrag des Ergebnishaushalts, der drei Prozent des Gesamtvolumens des Ergebnishaushalts im laufenden Haushaltsjahr übersteigt.
3. Als erheblich sind Mehraufwendungen bzw. Mehrauszahlungen im Sinne des § 115 Abs. 2 Nr. 2 NKomVG anzusehen, wenn sie im Einzelfall drei Prozent des Volumens der Gesamtaufwendungen bzw. Gesamtauszahlungen übersteigen.
4. Die Wertgrenze für Investitionen von erheblicher Bedeutung im Sinne des § 12 Abs. 1 Satz 1 Kommunalhaushalts- und Kassenverordnung (KomHKVO) wird auf 50.000 € festgelegt.

Negenborn, 28.11.2022

G E M E I N D E N E G E N B O R N

gez. Ahrens
Bürgermeister

L.S.

gez. Junker
Gemeindedirektor

V O R B E R I C H T

zum Haushaltsplan 2023 der Gemeinde Negenborn

Rückblick auf das Haushaltsjahr 2021

Für das Haushaltsjahr 2021 hat der Rat der Gemeinde Negenborn die Haushaltssatzung am 16.12.2020 beschlossen.

Der Gesamtergebnishaushalt 2021 stellt sich wie folgt dar:

Ordentliche Erträge	548.900 €
Ordentliche Aufwendungen	616.900 €

Der Gesamtfinanzhaushalt 2021 stellt sich wie folgt dar:

Einzahlungen lfd. Verwaltungstätigkeit	520.500 €
Auszahlungen lfd. Verwaltungstätigkeit	563.100 €
Einzahlungen Investitionstätigkeit	119.900 €
Auszahlungen Investitionstätigkeit	155.400 €
Einzahlungen Finanzierungstätigkeit	35.500 €
Auszahlungen Finanzierungstätigkeit	12.500 €

Überblick über das Haushaltsjahr 2022

Für das Haushaltsjahr 2022 hat der Rat der Gemeinde Negenborn die Haushaltssatzung am 13.12.2021 und die Nachtragshaushaltssatzung am 10.10.2022 beschlossen.

Der Gesamtergebnishaushalt 2022 (inkl. Nachtrag) stellt sich wie folgt dar:

Ordentliche Erträge	1.046.400 €
Ordentliche Aufwendungen	948.800 €
Außerordentliche Erträge	0 €
Außerordentliche Aufwendungen	500 €

Der Gesamtfinanzhaushalt 2022 (inkl. Nachtrag) stellt sich wie folgt dar:

Einzahlungen lfd. Verwaltungstätigkeit	1.011.200 €
Auszahlungen lfd. Verwaltungstätigkeit	890.100 €
Einzahlungen Investitionstätigkeit	29.800 €
Auszahlungen Investitionstätigkeit	243.900 €
Einzahlungen Finanzierungstätigkeit	0 €
Auszahlungen Finanzierungstätigkeit	12.500 €

Nach der Einführung des Neuen Kommunalen Rechnungswesens (NKR) in der Samtgemeinde Bevern und den Mitgliedsgemeinden zum 01.01.2010 liegen inzwischen geprüfte Jahresabschlüsse für die Jahre 2010 - 2019 vor. Die Jahresabschlüsse 2020 und 2021 liegen in vorläufiger und noch nicht geprüfter Fassung vor. Die nachfolgende Tabelle gibt daher für 2010-2019 die endgültigen und für 2020 und 2021 die vorläufigen Ergebnisse wieder. Für 2022 sind die Planwerte aufgeführt.

Jahr	ordentl. Ergebnis		außerordentl. Ergebnis		Ist	summiert
	Plan	Ist	Plan	Ist		
2010	30.600,00 €	47.013,75 €	- €	- €	47.013,75 €	47.013,75 €
2011	- 13.000,00 €	5.533,03 €	- €	- €	5.533,03 €	52.546,78 €
2012	6.000,00 €	82.651,62 €	- €	- €	82.651,62 €	135.198,40 €
2013	- 15.100,00 €	- 13.212,86 €	- €	- €	- 13.212,86 €	121.985,54 €
2014	- 28.500,00 €	- 9.372,58 €	- €	- €	- 9.372,58 €	112.612,96 €
2015	600,00 €	37.580,31 €	- €	- 6.149,47 €	31.430,84 €	144.043,80 €
2016	- 16.800,00 €	- 7.855,92 €	- €	- €	- 7.855,92 €	136.187,88 €
2017	22.300,00 €	34.303,96 €	- €	- €	34.303,96 €	170.491,84 €
2018	24.400,00 €	30.934,56 €	- €	- €	30.934,56 €	201.426,40 €
2019	4.300,00 €	42.892,76 €	- €	- €	42.892,76 €	244.319,16 €
2020	- 4.600,00 €	83.504,94 €	- €	- 149,89 €	83.355,05 €	327.674,21 €
2021	- 68.000,00 €	125.062,50 €	- €	- 187,71 €	124.874,79 €	452.549,00 €
2022	97.600,00 €	97.600,00 €	- 500,00 €	- 500,00 €	97.100,00 €	549.649,00 €
Summe	39.800,00 €	556.636,07 €	- €	- 6.987,07 €	549.649,00 €	

Haushalt 2023

Der Gesamtergebnishaushalt 2023 stellt sich wie folgt dar:

Ordentliche Erträge	797.100 €
Ordentliche Aufwendungen	823.500 €
Außerordentliche Erträge	0 €
Außerordentliche Aufwendungen	0 €

Der Gesamtfinanzhaushalt 2023 stellt sich wie folgt dar:

Einzahlungen lfd. Verwaltungstätigkeit	762.300 €
Auszahlungen lfd. Verwaltungstätigkeit	757.700 €
Einzahlungen Investitionstätigkeit	278.500 €
Auszahlungen Investitionstätigkeit	988.200 €
Einzahlungen Finanzierungstätigkeit	677.100 €
Auszahlungen Finanzierungstätigkeit	12.500 €

Der Ergebnishaushalt weist ein ordentliches Ergebnis von -26.400 € aus. Nach § 110 Abs. 4 Niedersächsisches Kommunalverfassungsgesetz (NKomVG) soll der Haushalt in jedem Jahr in Planung und Rechnung ausgeglichen sein. Er ist ausgeglichen, wenn der Gesamtbetrag der ordentlichen Erträge mindestens dem Gesamtbetrag der ordentlichen Aufwendungen entspricht. Diese Sollvorschrift kann nicht erfüllt werden. Die Verpflichtung nach Absatz 4 gilt aber auch

als erfüllt, wenn voraussichtliche Fehlbeträge im ordentlichen Ergebnis mit Überschussrücklagen verrechnet werden können. Die Überschussrücklage der Gemeinde Negenborn beläuft sich zum 31.12.2021 voraussichtlich auf 452.549,00 €. Das Haushaltsjahr 2022 sieht lt. Haushaltsplan ein Ergebnis in Höhe von 97.100 vor, so dass die Ergebnissrücklage voraussichtlich auf 549.649,00 € anwachsen wird. Der voraussichtliche Fehlbetrag aus 2023 kann somit aus Mitteln der Überschussrücklage gedeckt werden. Die Verpflichtung zum Haushaltsausgleich gilt demnach als erfüllt.

Ergebnishaushalt

Ordentliche Erträge

Steuern und Abgaben (Pos.1)

Bezeichnung	2021	2022	2023	2024	2025	2026
	€	€	€	€	€	€
Grundsteuer A	18.819	19.000	19.000	19.000	19.000	19.000
Grundsteuer B	74.893	77.100	77.100	77.100	77.100	77.100
Gewerbesteuer	225.213	530.000	280.000	280.000	280.000	280.000
Einkommensteuer	259.485	310.000	317.800	335.200	350.700	368.900
Umsatzsteuer	17.455	18.000	18.300	18.600	19.000	19.300
Hundesteuer	3.994	4.100	4.100	4.100	4.100	4.100
Summe	599.859	958.200	716.300	734.000	749.900	768.400

Zuwendungen und allgemeinen Umlagen außer für Investitionstätigkeit (Pos. 2)

Bezeichnung	2021	2022	2023	2024	2025	2026
	€	€	€	€	€	€
Sonst. Allg. Zuw. v. Gem./GV	14.848	8.700	1.300	1.300	1.300	1.300
Zuweis .f. lfd. Zwecke v. Land	0	1.000	1.000	0	0	
Summe	14.848	9.700	2.300	1.300	1.300	1.300

Auflösungserträge aus Sonderposten (Pos. 3)

Im Haushaltsplan sind die Auflösungserträge aus Sonderposten und die Abschreibungen für Anlagegüter als Aufwand darzustellen. Gegenüber 2022 verringern sich die Auflösungserträge um 400 € auf 34.800 € und die Abschreibungen steigen um 6.600 € auf 65.800 €. Saldiert man die Abschreibungen und Auflösungserträge, verbleibt eine Belastung des Ergebnishaushaltes in Höhe von 31.000 €.

Öffentl.-rechtl. Entgelte, außer Beiträge und ähnliche Entgelte für Investitionstätigkeit (Pos. 5)

Bezeichnung	2021	2022	2023	2024	2025	2026
	€	€	€	€	€	€
Verwaltungsgebühren	715	500	500	500	500	500
Benutzungsgebühren uä. Entgelte	250	2.700	2.700	2.700	2.700	2700
Summe	965	3.200	3.200	3.200	3.200	3.200

Privatrechtliche Entgelte (Pos. 6)

Bezeichnung	2021	2022	2023	2024	2025	2026
	€	€	€	€	€	€
Mieten und Pachten	10.167	13.600	13.600	13.600	13.600	13.600
Erträge aus Verkauf	0	0	0	0	0	0
Summe	10.167	13.600	13.600	13.600	13.600	13.600

Erträge aus Kostenerstattungen, Kostenumlagen (Pos. 7)

	2021	2022	2023	2024	2025	2026
Bezeichnung	€	€	€	€	€	€
Erstattungen						
von Gemeinden/GV	659	100	500	500	500	500
von privaten Unternehmen	130	100	100	100	100	100
Summe	789	200	600	600	600	600

Zinsen und ähnliche Erträge (Pos. 8)

	2021	2022	2023	2024	2025	2026
Bezeichnung	€	€	€	€	€	€
Erträge aus Gewinnanteilen	38	100	100	100	100	100
Verzinsung v. Steuernachford.	2.321	500	500	500	500	500
Summe	2.359	600	600	600	600	600

Sonstige ordentliche Erträge (Pos. 11)

	2021	2022	2023	2024	2025	2026
Bezeichnung	€	€	€	€	€	€
Konzessionsabgaben	23.569	25.700	25.700	25.700	25.700	25.700
Ertr. a. d. Aufl. oder Herabsetzung v. Wertberichtigungen a. Ford.	1.644	0	0	0	0	0
Summe	25.213	25.700	25.700	25.700	25.700	25.700

Ordentliche AufwendungenPersonalaufwendungen (Pos. 13)

	2021	2022	2023	2024	2025	2026
Bezeichnung	€	€	€	€	€	€
Personalaufwendungen						
Sonstige Beschäftigte	16.126	20.600	21.600	21.600	21.600	21.600
Summe	16.126	20.600	21.600	21.600	21.600	21.600

Aufwendungen für Sach- und Dienstleistungen (Pos. 15)

	2021	2022	2023	2024	2025	2026
Bezeichnung	€	€	€	€	€	€
Unterh. Grundst. u. baul. Anlagen	6.773	6.000	15.600	5.100	5.100	5.100
Unterh. unbewegl. Vermögen	10.334	44.000	33.800	15.800	12.800	12.800
Unterh. bewegl. Vermögen	1.787	2.400	2.000	2.000	2.000	2.000
Erwerb geringw. Gegenstände	3.104	3.700	4.100	3.100	3.100	3.100
Mieten und Pachten	2.375	3.200	4.200	4.200	4.200	4.200
Bewirtsch. Grundst. u. baul. Anl.	7.497	14.200	23.600	23.600	23.600	23.600
Haltung von Fahrzeugen	2.802	5.000	3.000	3.000	3.000	3.000
Bes. Aufw. für Beschäftigte	189	400	400	400	400	400
Bes. Verwaltungs- u. Betriebsaufw.	3.714	4.700	7.100	7.100	7.100	7.100
Aufw. f. sonst. Dienstleistungen	0	19.000	5.000	0	0	0
Summe	38.575	102.600	98.800	64.300	61.300	61.300

Abschreibungen (Pos. 16)

Siehe Auflösungserträge aus Sonderposten (Pos.3)

Zinsen und ähnliche Aufwendungen (Pos. 17)

	2021	2022	2023	2024	2025	2026
Bezeichnung	€	€	€	€	€	€
Zinsen an Kreditinstitute	94	100	100	100	0	0
Verzinsung v. Steuererstattungen	534	100	100	100	100	100
Summe	628	200	200	200	100	100

Transferaufwendungen (Pos. 18)

	2021	2022	2023	2024	2025	2026
Bezeichnung	€	€	€	€	€	€
Zuweisungen an übrige Bereiche	65.181	82.100	85.600	85.600	85.600	85.600
Gewerbesteuerumlage	22.153	48.000	40.000	26.500	26.500	26.500
Kreisumlage	239.832	473.900	333.900	400.000	400.000	400.000
Samtgemeindeumlage	104.224	136.400	151.800	161.900	161.900	161.900
Summe	431.390	740.400	611.300	674.000	674.000	674.000

Sonstige ordentliche Aufwendungen (Pos. 19)

	2021	2022	2023	2024	2025	2026
Bezeichnung	€	€	€	€	€	€
Sonstige ordentl. Aufwendungen						
Ehrenamtliche u. sonstige Tätigkeit	7.695	7.800	7.800	7.800	7.800	7.800
Inanspruchn. v. Rechten u. Diensten	3.492	3.800	3.800	3.800	3.800	3.800
Geschäftsaufwendungen	4.623	5.300	5.300	3.800	3.800	3.800
Steuern, Versicherungen, Schadensf.	702	800	800	800	800	800
Erst. an Gemeinden (GV)	4.582	5.000	5.000	5.000	5.000	5.000
Erst. an Gemeinden (Personalkosten)	1.196	1.900	1.900	1.900	1.900	1.900
Erst. an Gemeinden (Fahrzeugunterh.)	124	200	200	200	200	200
Erst. an Zweckverbände und dergl.	0	1.000	1.000	0	0	0
Summe	22.414	25.800	25.800	23.300	23.300	23.300

Gesamtergebnis Ergebnishaushalt

	2021	2022	2023	2024	2025	2026
	€	€	€	€	€	€
Summe ordentliche Erträge	689.681	1.046.400	797.100	813.600	826.800	845.300
Summe außerordentliche Erträge	0	0	0	0	0	0
Summe ordentliche Aufwendungen	564.618	948.800	823.500	849.200	842.800	842.100
Summe außerordentliche Aufwendungen	188	0	0	0	0	
Ordentliches Ergebnis	125.063	97.600	-26.400	-35.600	-16.000	3.200
Außerordentl. Ergebnis	-188	-500	0	0	0	0
Jahresergebnis	124.875	97.100	-26.400	-35.600	-16.000	3.200

Finanzhaushalt

Der Finanzhaushalt beinhaltet die Einzahlungen und Auszahlungen aus laufender Verwaltungstätigkeit, die Einzahlungen und Auszahlungen aus Investitionstätigkeit und die Einzahlungen und Auszahlungen aus Finanzierungstätigkeit.

Gesamtergebnis Finanzhaushalt

	2021	2022	2023	2024	2025	2026
	€	€	€	€	€	€
Einzahlungen aus lfd. Verwaltungstätigkeit	643.905	1.011.200	762.300	779.000	794.900	813.400
Auszahlungen aus lfd. Verwaltungstätigkeit	515.071	890.100	757.700	783.400	780.300	780.300
Saldo aus lfd. Verwaltungstätigkeit	128.834	121.100	4.600	-4.400	14.600	33.100
Einzahlungen aus Investitionstätigkeit	0	29.800	278.500	1.242.000	0	0
Auszahlungen aus Investitionstätigkeit	46.719	243.900	988.200	1.241.000	0	0
Saldo aus Investitionstätigkeit	-46.719	-214.100	-709.700	1.000	0	0
Finanzmittelüberschuss/-fehlbetrag	82.115	-93.000	-705.100	-3.400	14.600	33.100
Einzahlungen aus Finanzierungstätigkeit	0	0	677.100	0	0	0
Auszahlungen aus Finanzierungstätigkeit	12.500	12.500	12.500	700	0	0
Saldo aus Finanzierungstätigkeit	-12.500	-12.500	664.600	-700	0	0
Saldo der Finanzrechnung	69.615	-105.500	-40.500	-4.100	14.600	33.100
Anfangsbestand an Zahlungsmitteln						
zu Beginn des Jahres	76.470	146.085	40.585	85	-4.015	10.585
Endbestand an Zahlungsmitteln	146.085	40.585	85	-4.015	10.585	43.685

Kreditbedarf und Schuldendienst

Der Gesamtbetrag der vorgesehenen Kreditaufnahmen für Investitionen und Investitionsförderungsmaßnahmen (Kreditermächtigung) wird auf 667.100 Euro festgesetzt. Der Kreditbedarf ergibt sich aus nachfolgender Berechnung:

Saldo aus Investitionstätigkeit	- 709.700,00 €
Saldo aus lfd. Verwaltungstätigkeit	4.600,00 €
Auszahlung für Tilgung	- 12.500,00 €
voraussichtliche liquide Mittel zum 01.01.2023	40.585,37 €
	- 677.014,63 €

Der Zahlungsmittelbestand belief sich zum 01.01.2022 auf 146.085,37 €. Das Haushaltsjahr 2022 schließt planmäßig mit einer Finanzmittelveränderung von -105.500 € ab, so dass sich der Stand der liquiden Mittel gem. Plan auf 40.585,37 € verringern wird.

Schulden zu Beginn des Haushaltsjahres 2022	25.625,00 €
Schulden zu Beginn des Haushaltsjahres 2023	13.125,00 €
- Tilgung 2023	12.500,00 €
+ vorgesehene Kreditaufnahme in 2022	0,00 €
+ vorgesehene Kreditaufnahme in 2023	677.100,00 €
voraussichtlicher Schuldenstand am 31.12.2023	677.725,00 €

Das entspricht einer Pro-Kopf-Verschuldung bei 673 Einwohner (Stand 30.06.22) von 1.007,02 €.

Der Schuldendienst beträgt für das Haushaltsjahr 2023

Zinsen	100 €
<u>Tilgung</u>	<u>12.500 €</u>
<u>Gesamt</u>	<u>12.700 €</u>

Verpflichtungsermächtigungen

Der Gesamtbetrag der Verpflichtungsermächtigungen wird auf 1.031.000 Euro für den Ausbau Winkel festgesetzt.

Liquiditätskredite

Der Höchstbetrag, bis zu dem im Haushaltsjahr 2023 Liquiditätskredite zur rechtzeitigen Leistung von Auszahlungen in Anspruch genommen werden dürfen, wird auf 580.000 € festgesetzt. Mit dieser Summe wird eine Genehmigungspflicht für die Liquiditätskredite erzeugt, da diese ein Sechstel der im Finanzhaushalt veranschlagten Einzahlungen aus laufender Verwaltungstätigkeit (127.050 €) übersteigt.

Mittelfristige Ergebnis- und Finanzplanung

Die Gemeinden haben ihrer Haushaltswirtschaft eine mittelfristige Ergebnis- und Finanzplanung für fünf Jahre zugrunde zu legen. Die vorgelegten Ergebnis- und Finanzpläne enthalten die geforderten Zahlen bis zum Jahr 2026 und sind in den Haushaltsplan einbezogen. Die mittelfristige Ergebnis- und Finanzplanung schließt das Investitionsprogramm ein. Das Investitionsprogramm besteht aus den Ansätzen der Auszahlungen für Investitionstätigkeit im Finanzhaushalt.

Nettoposition

Zum Bilanzstichtag 31.12.2021 beträgt die Nettoposition voraussichtlich 1.529.116,70 € (Vorjahr: 1.439.722,91€). Nach den Planzahlen der Ergebnisse und der Sonderposten wird sich die Nettoposition zum 31.12.2026 auf rd.3.101.700 € erhöhen.

Zusammenfassung

Das Jahresergebnis schließt im Gegensatz zum Vorjahr (+ 97.100 €) mit einem negativen Betrag in Höhe von 26.400 € ab. Auch für die Jahre 2024-2025 zeigt die Ergebnisplanung weitere negative Jahresergebnisse. Erst danach ist wieder mit einem positiven Ergebnis zu rechnen. Hauptursache für das negative Ergebnis sind die niedriger eingeplanten Gewerbesteuereinnahmen in Höhe von 280.000 € (Vorjahr 530.000 €). Außerdem ist seitens der Samtgemeinde Bevern eine Erhöhung der Samtgemeindeumlage von 920.300 € auf 1.100.000 € geplant. Dies bedeutet Mehrausgaben in Höhe von 26.400 €. Die Mehrausgaben aufgrund der stark angestiegenen Steuerkraft der Gemeinde Negenborn für die Kreisumlage und die Samtgemeindeumlage sind bereits im Nachtragshaushaltsplan 2022 berücksichtigt worden. Es werden entsprechende Rückstellungen in Höhe von 133.928 € (KU) bzw. 10.144 € (SGU) gebildet. Aufgrund des hohen Bestandes der ErgebnISRücklage (voraussichtlich rd. 549.649 € zum 31.12.2022) ist der Haushaltsausgleich für die nächsten Jahre aber nicht gefährdet.

Der Finanzhaushalt weist bei der laufenden Verwaltungstätigkeit ein Saldo in Höhe von 4.600 € aus. Die Einzahlungen aus Investitionstätigkeit betragen 278.500 €. Die Auszahlungen für Investitionen belaufen sich auf 988.200 €. Der Saldo aus Investitionstätigkeit beläuft sich demnach auf -709.700 € und wird durch verfügbare liquide Mittel und durch eine vorgesehene Kreditaufnahme in Höhe von 677.100 € (siehe auch unter Kreditbedarf und Schuldendienst) ausgeglichen.

Für den Ausbau „Winkel“ sind für 2023 500.000 € und eine Verpflichtungsermächtigung für das Jahr 2024 in Höhe von 1.031.000 € vorgesehen. Außerdem sind für 2024 200.000 € für anfallende Straßenentwässerungsanteile etatisiert. Es bleibt allerdings abzuwarten, ob der gestellte Antrag auf Förderung beim Amt für regionale Landesentwicklung Leine-Weser (ArL) positiv beschieden wird.

Für den Ausbau „Lorchensburg“ sind die im Haushaltsjahr 2022 als Verpflichtungsermächtigung veranschlagten 272.000 € und 75.000 € für Straßenentwässerungsanteile eingeplant.

Weitere Auszahlungen für Investitionstätigkeiten sieht der Finanzhaushalt 2023 für einen Freisitz (Carport) „Alte Schule“ (70.200 €), die geplante Beregnungsanlage auf dem Sportplatz (15.000 €), den Kauf eines Kompakttraktors (50.000 €), die Ersteigerung der Grundstücke „An den Rotten“ (3.000 €) und für einen Zuschuss an die Jugendfeuerwehr für die Anschaffung von zwei Zelten (3.000 €) vor.

Von den Einzahlungen aus Investitionstätigkeit in Höhe von 278.500 € entfallen 80.400 auf die Landeszuweisung für den Spielpatz Brink, 63.100 € für den Freisitz „Alte Schule“ und 50.000 € Zuweisungen vom Bund und 85.000 € Straßenausbaubeiträge für den Ausbau „Lorchensburg“.

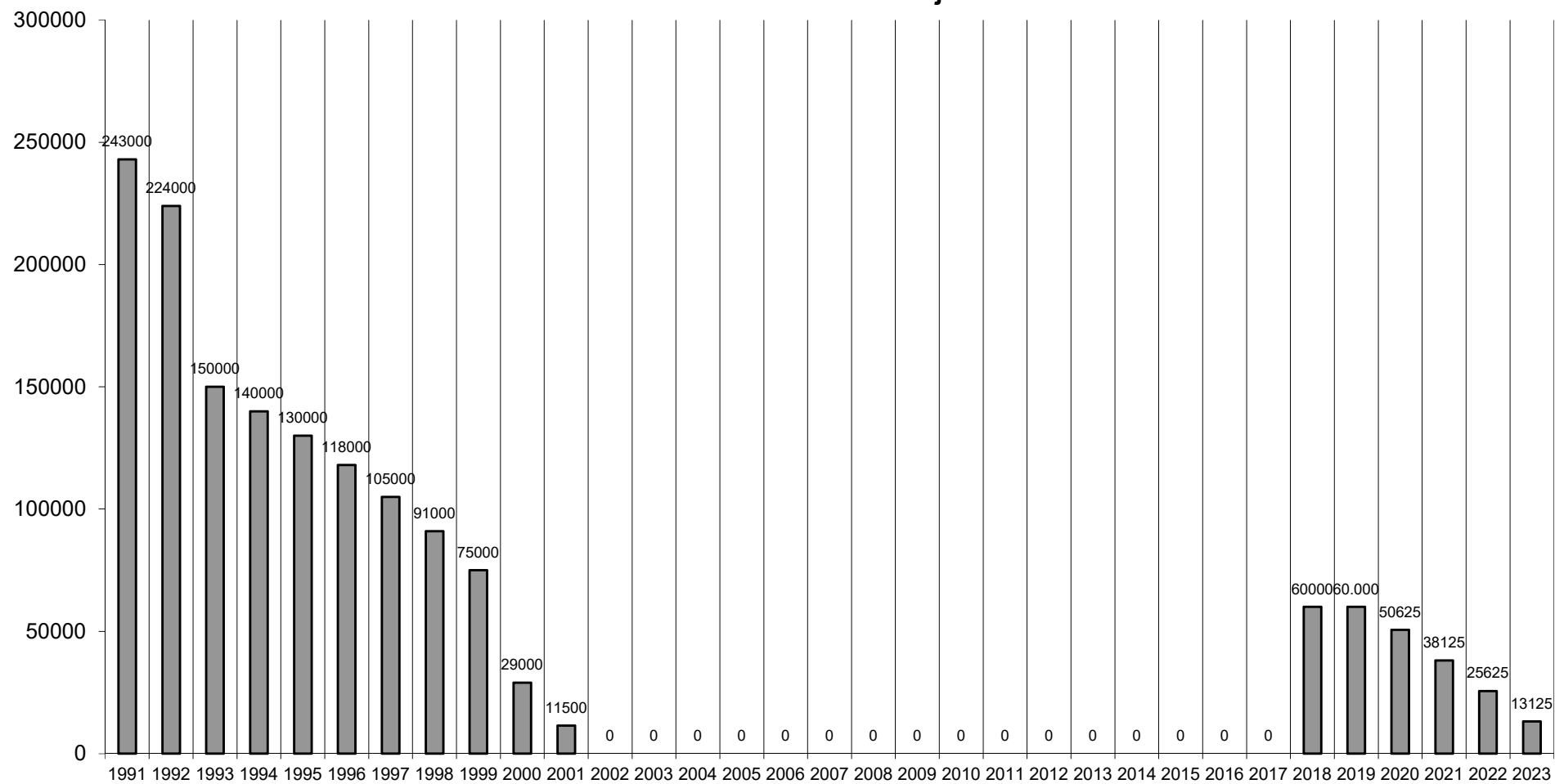
Die noch zu leistende Zuweisung an die Samtgemeinde Bevern für den Umbau der Mehrzweckhalle Golmbach zur KITA Golmbach in Höhe von 28.100 € ist bislang noch nicht abgefordert worden. Eine erneute Veranschlagung im Haushaltsjahr 2023 ist unterblieben. Sollte es bis zum Ende des Jahres 2022 nicht zur Abrechnung kommen, wird ein Haushaltsausgaberest gebildet.

Der Stellenplan 2023 wird nicht geändert.

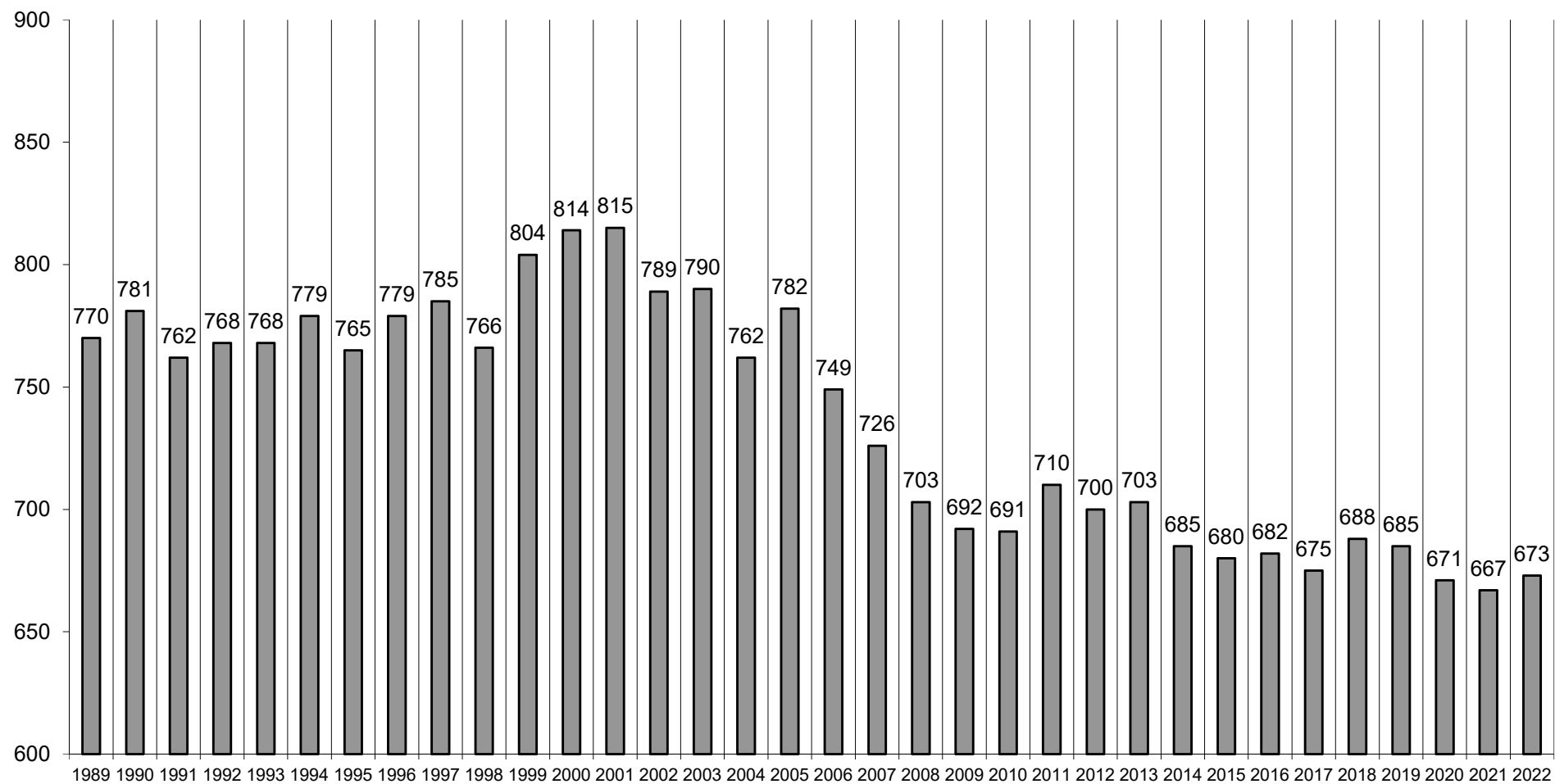
Negenborn, 28.11.2022

gez. Junker
Gemeindedirektor

SCHULDENENTWICKLUNG der Gemeinde Negenborn - in DM bzw. ab 2002 in Euro - Stand zum 01.01. des Hj.



EINWOHNERENTWICKLUNG der Gemeinde Negenborn



Übersicht über die bei der Gemeinde Negenborn verwendeten Produktgruppen gem. Produktrahmen und die zugeordneten Produkte gem. § 1 Abs. 2 Nr. 11 KomHKVO

Nr.	Bezeichnung
111	Verwaltungssteuerung und -service
11101	Verwaltungsleitung/Politische Gremien
11102	Zentrale Verwaltung, Finanzen
11107	Liegenschaften
281	Heimat- und sonstige Kulturpflege
28101	Kultur- und Heimatpflege
362	Jugendarbeit
36201	Kinder- und Jugendarbeit
365	Tageseinrichtungen für Kinder
36501	Tageseinrichtungen für Kinder
366	Einrichtungen der Jugendarbeit
36602	Kinderspielplätze
421	Förderung des Sports
42101	Sportförderung
424	Sportstätten und Bäder
42401	Sportplatz Negenborn
511	Räumliche Planungs- und Entwicklungsmaßnahmen
51101	Räumliche Planung und Entwicklung
51102	Dorferneuerung
541	Gemeindestrassen
54101	Bau und Unterhaltung von Gemeindestrassen
545	Straßenreinigung, Straßenbeleuchtung
54502	Straßenbeleuchtung
552	Öffentliche Gewässer/Wasserbauliche Anlagen
55201	Wasserwirtschaft, Hochwasserschutz
555	Land- und Forstwirtschaft
55501	Gemeindewald
573	Allgemeine Einrichtungen und Unternehmen
57301	Bauhof
57320	Dorfgemeinschaftshäuser und Grillplätze
611	Steuern, allgemeine Zuweisungen, allgemeine Umlagen
61101	Öffentlich Abgaben/Zuweisungen/Entgelte
612	Sonstige allgemeine Finanzwirtschaft
61201	Sonstige allgemeine Finanzwirtschaft

Übersicht über die gebildeten Budgets und Deckungsvermerke

Die Aufwendungen der Kontenklassen 4 (ordentliche Aufwendungen) und 5 (außerordentliche Aufwendungen) sind innerhalb jedes Produktes gegenseitig deckungsfähig. Entsprechendes gilt für die dazugehörigen Auszahlungen der Kontenklasse 7.

Ausgenommen sind hiervon

1. die Personal- und Versorgungsaufwendungen der Kontengruppe 40 und 41. Sie sind innerhalb des gesamten Haushaltes gegenseitig deckungsfähig.
2. die bilanziellen Abschreibungen der Kontengruppe 47

Die investiven Auszahlungen sind innerhalb jedes Produktes gegenseitig deckungsfähig. Ausgenommen sind hiervon die Auszahlungen für Finanzierungstätigkeit (Tilgung von Krediten).

Gesamtergebnis- und Gesamtfinanzhaushalt

Haushalt 2023

Gesamtergebnishaushalt							
Negenborn							
	Erträge und Aufwendungen	Rechnungs- ergebnis des Vorvor- jahres 2021	Ansatz des Vorjahres 2022	Ansatz des Haushalts- jahres 2023	Ansatz des 1.Jahres d. mittelfr. Ergebnispl. 2024	Ansatz des 2.Jahres d. mittelfr. Ergebnispl. 2025	Ansatz des 3.Jahres d. mittelfr. Ergebnispl. 2026
		EUR	EUR	EUR	EUR	EUR	EUR
Nr.	1	2	3	4	5	6	7
005	Ordentliche Erträge						
010	Steuern und ähnliche Abgaben	599.858,87	958.200	716.300	734.000	749.900	768.400
020	Zuwendungen und allgemeine Umlagen	14.848,00	9.700	2.300	1.300	1.300	1.300
030	Auflösungserträge aus Sonderposten	35.481,00	35.200	34.800	34.600	31.900	31.900
040	sonstige Transfererträge	0,00	0	0	0	0	0
050	öffentlich-rechtliche Entgelte	965,00	3.200	3.200	3.200	3.200	3.200
060	privatrechtliche Entgelte	10.166,79	13.600	13.600	13.600	13.600	13.600
070	Kostenerstattungen und Kostenumlagen	789,01	200	600	600	600	600
080	Zinsen und ähnliche Finanzerträge	2.358,95	600	600	600	600	600
090	aktivierte Eigenleistungen	0,00	0	0	0	0	0
100	Bestandsveränderungen	0,00	0	0	0	0	0
110	sonstige ordentliche Erträge	25.213,00	25.700	25.700	25.700	25.700	25.700
120	= Summe ordentliche Erträge	689.680,62	1.046.400	797.100	813.600	826.800	845.300
125	Ordentliche Aufwendungen						
130	Personalaufwendungen	16.126,23	20.600	21.600	21.600	21.600	21.600
140	Versorgungsaufwendungen	0,00	0	0	0	0	0
150	Aufwendungen für Sach- und Dienstleistungen	38.574,66	102.600	98.800	64.300	61.300	61.300
160	Abschreibungen	55.486,44	59.200	65.800	65.800	62.500	61.800
170	Zinsen und ähnliche Aufwendungen	627,63	200	200	200	100	100
180	Transferaufwendungen	431.389,58	740.400	611.300	674.000	674.000	674.000
190	sonstige ordentliche Aufwendungen	22.413,58	25.800	25.800	23.300	23.300	23.300
200	= Summe ordentliche Aufwendungen	564.618,12	948.800	823.500	849.200	842.800	842.100
210	Ordentliches Ergebnis (Summe ordentl. Erträge abzgl. ordentl. Aufwendungen)	125.062,50	97.600	-26.400	-35.600	-16.000	3.200
220	Außerordentliche Erträge	0,00	0	0	0	0	0
230	Außerordentliche Aufwendungen	187,71	500	0	0	0	0
240	Außerordentliches Ergebnis (außerordentl. Erträge abzgl. außerordentl. Aufwend.)	-187,71	-500	0	0	0	0
250	Jahresergebnis (Saldo aus ordentl. und außerordentl. Ergebnis)	124.874,79	97.100	-26.400	-35.600	-16.000	3.200
260	Summe der Jahresfehlbeträge aus Vorjahren gem. § 2 Abs. 6 KomHKVO	0,00	0	0	0	0	0

Haushalt 2023

Gesamtfinanzhaushalt							
Negenborn							
	Einzahlungen und Auszahlungen	Rechnungs- ergebnis des Vorvor- jahres 2021	Ansatz des Vorjahres 2022	Ansatz des Haushalts- jahres 2023	Ansatz des 1.Jahres d. mittelfr. Finanzpl. 2024	Ansatz des 2.Jahres d. mittelfr. Finanzpl. 2025	Ansatz des 3.Jahres d. mittelfr. Finanzpl. 2026
		EUR	EUR	EUR	EUR	EUR	EUR
Nr.	1	2	3	4	5	6	7
005	Einzahlungen aus laufender Verwaltungstätigkeit						
010	Steuern und ähnliche Abgaben	599.641,91	958.200	716.300	734.000	749.900	768.400
020	Zuwendungen und allgemeine Umlagen	14.848,00	9.700	2.300	1.300	1.300	1.300
030	sonstige Transfereinzahlungen	0,00	0	0	0	0	0
040	öffentlich-rechtliche Entgelte	1.275,00	3.200	3.200	3.200	3.200	3.200
050	privatrechtliche Entgelte	10.166,79	13.600	13.600	13.600	13.600	13.600
060	Kostenerstattungen und Kostenumlagen	789,01	200	600	600	600	600
070	Zinsen und ähnliche Einzahlungen	2.358,95	600	600	600	600	600
080	sonstige haushaltswirksame Einzahlungen	14.825,14	25.700	25.700	25.700	25.700	25.700
090	= Summe der Einz. aus lauf. Verwaltungstätigkeit	643.904,80	1.011.200	762.300	779.000	794.900	813.400
095	Auszahlungen aus laufender Verwaltungstätigkeit						
100	Personalauszahlungen	16.126,23	20.600	21.600	21.600	21.600	21.600
110	Versorgungsauszahlungen	0,00	0	0	0	0	0
120	Ausf.Sach-u.Dienstl.u. geringw.Vermögensgegenst.	39.020,53	102.600	98.800	64.300	61.300	61.300
130	Zinsen und ähnliche Auszahlungen	627,63	200	200	200	100	100
140	Transferauszahlungen	434.947,58	740.400	611.300	674.000	674.000	674.000
150	sonstige haushaltswirksame Auszahlungen	24.349,28	26.300	25.800	23.300	23.300	23.300
160	= Summe der Ausz. aus lauf. Verwaltungstätigkeit	515.071,25	890.100	757.700	783.400	780.300	780.300
170	Saldo aus lfd. Verwaltungstätigkeit (Einzahlungen abzgl. Auszahlungen)	128.833,55	121.100	4.600	-4.400	14.600	33.100
175	Einzahlungen für Investitionstätigkeit						
180	Zuwendungen für Investitionstätigkeit	0,00	29.800	193.500	500.000	0	0
190	Beiträge u.ä. Entgelte für Investitionstätigkeit	0,00	0	85.000	742.000	0	0
200	Veräußerung von Sachvermögen	0,00	0	0	0	0	0
210	Veräußerung von Finanzvermögensanlagen	0,00	0	0	0	0	0
220	sonstige Investitionstätigkeit	0,00	0	0	0	0	0
230	= Summe der Einzahlungen für Investitionstätigkeit	0,00	29.800	278.500	1.242.000	0	0
235	Auszahlungen für Investitionstätigkeit						
240	Erwerb von Grundstücken und Gebäuden	16.269,03	21.700	3.000	0	0	0
250	Baumaßnahmen	22.166,34	73.000	857.200	1.041.000	0	0
260	Erwerb von beweglichem Sachvermögen	10.353,65	115.000	50.000	0	0	0
270	Erwerb von Finanzvermögensanlagen	0,00	0	0	0	0	0
280	Aktivierbare Zuwendungen	-2.070,03	34.200	78.000	200.000	0	0
290	Sonstige Investitionstätigkeit	0,00	0	0	0	0	0
300	= Summe der Auszahlungen für Investitionstätigkeit	46.718,99	243.900	988.200	1.241.000	0	0
310	Saldo aus Investitionstätigkeit (Einzahlungen abzgl. Auszahlungen)	-46.718,99	-214.100	-709.700	1.000	0	0
320	Finanzmittel-Überschuss/-Fehlbetrag (Summe 170 und 310)	82.114,56	-93.000	-705.100	-3.400	14.600	33.100
325	Ein-, Auszahlungen aus Finanzierungstätigkeit						
330	Einz., Aufnahme v. Krediten u. inn. Darl. f. Inv. tätigk.	0,00	0	677.100	0	0	0
340	Ausz., Tilgung v. Kred. u. Rückz. v. inn. Darl. f. Inv. tät.	12.500,00	12.500	12.500	700	0	0
350	Saldo aus Finanzierungstätigkeit (Summe 330 und 340)	-12.500,00	-12.500	664.600	-700	0	0
360	Finanzmittelveränderung (Summe 320 und 350)	69.614,56	-105.500	-40.500	-4.100	14.600	33.100

Teilergebnis- und Teilfinanzhaushalt

Haushalt 2023

Produktbeschreibung Produkt 11101 Verwaltungsleitung, Politische Gremien							
Negenborn							
Produktbereich	1	Zentrale Verwaltung					
Produktgruppe	11	Innere Verwaltung					
Produkt	111	Verwaltungssteuerung und -service					
Kostenträger	11101	Verwaltungsleitung, Politische Gremien					
Kurzbeschreibung	Leitung der Verwaltung nach den vom Rat vorgegebenen Zielen und Grundsätzen im Rahmen der bereitgestellten Haushaltsmitteln, Koordination und Steuerung der Zusammenarbeit mit den politischen Vertretungskörperschaften, Vorbereitung und Ausführung von Beschlüssen der politischen Vertretungskörperschaften, Repräsentation						
Allgemeine Ziele	n.n.						
Zielgruppe	Mitglieder der politischen Vertretungskörperschaften Bürgerinnen und Bürger der Gemeinde Negenborn						
Auftragsgrundlage	Niedersächsisches Kommunalverfassungsgesetz (NKomVG) Hauptsatzung der Gemeinde Negenborn						
Teilergebnishaushalt Kostenträger 11101 Verwaltungsleitung, Politische Gremien							
Negenborn							
	Erträge und Aufwendungen	Rechnungs- ergebnis des Vorvor- jahres 2021	Ansatz des Vorjahres 2022	Ansatz des Haushalts- jahres 2023	Ansatz des 1.Jahres d. mittelfr. Ergebnispl. 2024	Ansatz des 2.Jahres d. mittelfr. Ergebnispl. 2025	Ansatz des 3.Jahres d. mittelfr. Ergebnispl. 2026
		EUR	EUR	EUR	EUR	EUR	EUR
Nr.	1	2	3	4	5	6	7
005	Ordentliche Erträge						
125	Ordentliche Aufwendungen						
150	Aufwendungen für Sach- und Dienstleistungen	790,35	800	800	800	800	800
190	sonstige ordentliche Aufwendungen	8.171,24	8.700	8.700	8.700	8.700	8.700
200	= Summe ordentliche Aufwendungen	8.961,59	9.500	9.500	9.500	9.500	9.500
210	Ordentliches Ergebnis (Summe ordentl. Erträge abzgl. ordentl. Aufwendungen)	-8.961,59	-9.500	-9.500	-9.500	-9.500	-9.500
250	Jahresergebnis (Saldo aus ordentl. und außerordentl. Ergebnis)	-8.961,59	-9.500	-9.500	-9.500	-9.500	-9.500
297	Ergebnis unter Berücksichtigung der Internen Leistungsbeziehungen	-8.961,59	-9.500	-9.500	-9.500	-9.500	-9.500

Haushalt 2023

Teilfinanzhaushalt Kostenträger 11101 Verwaltungsleitung, Politische Gremien								
Negenborn								
	Erträge und Aufwendungen	Rechnungs- ergebnis des Vorvor- jahres 2021	Ansatz des Vorjahres 2022	Ansatz des Haushalts- jahres 2023	Verpflicht- ungs- ermäch- tigungen 2023	Ansatz des 1.Jahres d. mittelfr. Finanzpl. 2024	Ansatz des 2.Jahres d. mittelfr. Finanzpl. 2025	Ansatz des 3.Jahres d. mittelfr. Finanzpl. 2026
		EUR	EUR	EUR	EUR	EUR	EUR	EUR
Nr.	1	2	3	4	5	6	7	8
005	Einzahlungen aus laufender Verwaltungstätigkeit							
095	Auszahlungen aus laufender Verwaltungstätigkeit							
120	Ausz.f.Sach- u. Dienstl.u. geringw.Vermögensgegenst.	790,35	800	800	0	800	800	800
150	sonstige haushaltswirksame Auszahlungen	8.171,24	8.700	8.700	0	8.700	8.700	8.700
160	= Summe der Ausz. aus lauf. Verwaltungstätigkeit	8.961,59	9.500	9.500	0	9.500	9.500	9.500
170	Saldo aus lfd. Verwaltungstätigkeit (Einzahlungen abzgl. Auszahlungen)	-8.961,59	-9.500	-9.500	0	-9.500	-9.500	-9.500
175	Einzahlungen für Investitionstätigkeit							
235	Auszahlungen für Investitionstätigkeit							
320	Finanzmittel-Überschuss/-Fehlbetrag (Summe 170 und 310)	-8.961,59	-9.500	-9.500	0	-9.500	-9.500	-9.500
325	Ein-, Auszahlungen aus Finanzierungstätigkeit							
360	Finanzmittelveränderung (Summe 320 und 350)	-8.961,59	-9.500	-9.500	0	-9.500	-9.500	-9.500

Haushalt 2023

Produktbeschreibung Produkt 11102 Zentrale Verwaltung

Negenborn

Produktbereich	1	Zentrale Verwaltung
Produktgruppe	11	Innere Verwaltung
Produkt	111	Verwaltungssteuerung und -service
Kostenträger	11102	Zentrale Verwaltung

Kurzbeschreibung Organisation von Verwaltungsabläufen, Post, Telekommunikation und Aktenplänen
Beschaffung und Unterhaltung der notwendigen Ressourcen für die Verwaltung

Zielgruppe Mitarbeiter/innen

Auftragsgrundlage Interne Dienstanweisungen

Teilergebnishaushalt Kostenträger 11102 Zentrale Verwaltung

Negenborn

Erträge und Aufwendungen		Rechnungs- ergebnis des Vorvor- jahres 2021	Ansatz des Vorjahres 2022	Ansatz des Haushalts- jahres 2023	Ansatz des 1.Jahres d. mittelfr. Ergebnispl. 2024	Ansatz des 2.Jahres d. mittelfr. Ergebnispl. 2025	Ansatz des 3.Jahres d. mittelfr. Ergebnispl. 2026
		EUR	EUR	EUR	EUR	EUR	EUR
Nr.	1	2	3	4	5	6	7
005	Ordentliche Erträge						
050	öffentlich-rechtliche Entgelte	715,00	500	500	500	500	500
120	= Summe ordentliche Erträge	715,00	500	500	500	500	500
125	Ordentliche Aufwendungen						
130	Personalaufwendungen	5.334,36	5.800	5.800	5.800	5.800	5.800
150	Aufwendungen für Sach- und Dienstleistungen	4.742,72	8.900	3.500	3.500	3.500	3.500
160	Abschreibungen	334,00	300	300	300	300	300
190	sonstige ordentliche Aufwendungen	4.802,01	5.100	5.100	3.600	3.600	3.600
200	= Summe ordentliche Aufwendungen	15.213,09	20.100	14.700	13.200	13.200	13.200
210	Ordentliches Ergebnis (Summe ordentl. Erträge abzgl. ordentl. Aufwendungen)	-14.498,09	-19.600	-14.200	-12.700	-12.700	-12.700
230	Außerordentliche Aufwendungen	187,71	500	0	0	0	0
240	Außerordentliches Ergebnis (außerordentl. Erträge abgl. außerordentl. Aufwend.)	-187,71	-500	0	0	0	0
250	Jahresergebnis (Saldo aus ordentl. und außerordentl. Ergebnis)	-14.685,80	-20.100	-14.200	-12.700	-12.700	-12.700
297	Ergebnis unter Berücksichtigung der Internen Leistungsbeziehungen	-14.685,80	-20.100	-14.200	-12.700	-12.700	-12.700

Haushalt 2023

Teilfinanzhaushalt Kostenträger 11102 Zentrale Verwaltung								
Negenborn								
	Erträge und Aufwendungen	Rechnungs- ergebnis des Vorvor- jahres 2021	Ansatz des Vorjahres 2022	Ansatz des Haushalts- jahres 2023	Verpflicht- ungs- ermäch- tigungen 2023	Ansatz des 1.Jahres d. mittelfr. Finanzpl. 2024	Ansatz des 2.Jahres d. mittelfr. Finanzpl. 2025	Ansatz des 3.Jahres d. mittelfr. Finanzpl. 2026
		EUR	EUR	EUR	EUR	EUR	EUR	EUR
Nr.	1	2	3	4	5	6	7	8
005	Einzahlungen aus laufender Verwaltungstätigkeit							
040	öffentlich-rechtliche Entgelte	765,00	500	500	0	500	500	500
090	= Summe der Einz. aus lauf. Verwaltungstätigkeit	765,00	500	500	0	500	500	500
095	Auszahlungen aus laufender Verwaltungstätigkeit							
100	Personalauszahlungen	5.334,36	5.800	5.800	0	5.800	5.800	5.800
120	Ausz.f.Sach-u.Dienstl.u. geringw.Vermögensgegenst.	4.742,72	8.900	3.500	0	3.500	3.500	3.500
150	sonstige haushaltswirksame Auszahlungen	5.033,50	5.600	5.100	0	3.600	3.600	3.600
160	= Summe der Ausz. aus lauf. Verwaltungstätigkeit	15.110,58	20.300	14.400	0	12.900	12.900	12.900
170	Saldo aus lfd. Verwaltungstätigkeit (Einzahlungen abzgl. Auszahlungen)	-14.345,58	-19.800	-13.900	0	-12.400	-12.400	-12.400
175	Einzahlungen für Investitionstätigkeit							
235	Auszahlungen für Investitionstätigkeit							
320	Finanzmittel-Überschuss/-Fehlbetrag (Summe 170 und 310)	-14.345,58	-19.800	-13.900	0	-12.400	-12.400	-12.400
325	Ein-, Auszahlungen aus Finanzierungstätigkeit							
360	Finanzmittelveränderung (Summe 320 und 350)	-14.345,58	-19.800	-13.900	0	-12.400	-12.400	-12.400

Haushalt 2023

Produktbeschreibung Produkt 11107 Liegenschaften							
Negenborn							
Produktbereich	1	Zentrale Verwaltung					
Produktgruppe	11	Innere Verwaltung					
Produkt	111	Verwaltungssteuerung und -service					
Kostenträger	11107	Liegenschaften					
Kurzbeschreibung	Verwaltung der gemeindeeigenen Grundstücke (ohne Gemeindewald) und Gebäude, Abschluss von Mietverträgen, Abrechnung der Nebenkosten, Abwicklung von Grundstückskäufen und -verkäufen						
Allgemeine Ziele	Wirtschaftliche Unterhaltung der gemeindeeigenen Liegenschaften zur Sicherstellung der gemeindlichen Aufgaben						
Zielgruppe	Mieter und Nutzer der gemeindeeigenen Liegenschaften, Käufer und Verkäufer						
Auftragsgrundlage	Bürgerliches Gesetzbuch (BGB)						
Teilergebnishaushalt Kostenträger 11107 Liegenschaften							
Negenborn							
	Erträge und Aufwendungen	Rechnungs- ergebnis des Vorvor- jahres 2021	Ansatz des Vorjahres 2022	Ansatz des Haushalts- jahres 2023	Ansatz des 1.Jahres d. mittelfr. Ergebnispl. 2024	Ansatz des 2.Jahres d. mittelfr. Ergebnispl. 2025	Ansatz des 3.Jahres d. mittelfr. Ergebnispl. 2026
		EUR	EUR	EUR	EUR	EUR	EUR
Nr.	1	2	3	4	5	6	7
005	Ordentliche Erträge						
030	Auflösungserträge aus Sonderposten	7.131,00	7.100	7.100	7.100	7.100	7.100
060	privatrechtliche Entgelte	8.366,79	10.000	10.000	10.000	10.000	10.000
120	= Summe ordentliche Erträge	15.497,79	17.100	17.100	17.100	17.100	17.100
125	Ordentliche Aufwendungen						
150	Aufwendungen für Sach- und Dienstleistungen	2.792,23	3.500	25.400	14.900	14.900	14.900
160	Abschreibungen	9.306,50	9.300	9.300	9.300	9.300	9.300
190	sonstige ordentliche Aufwendungen	162,03	200	200	200	200	200
200	= Summe ordentliche Aufwendungen	12.260,76	13.000	34.900	24.400	24.400	24.400
210	Ordentliches Ergebnis (Summe ordentl. Erträge abzgl. ordentl. Aufwendungen)	3.237,03	4.100	-17.800	-7.300	-7.300	-7.300
250	Jahresergebnis (Saldo aus ordentl. und außerordentl. Ergebnis)	3.237,03	4.100	-17.800	-7.300	-7.300	-7.300
297	Ergebnis unter Berücksichtigung der Internen Leistungsbeziehungen	3.237,03	4.100	-17.800	-7.300	-7.300	-7.300

Haushalt 2023

Teilfinanzhaushalt Kostenträger 11107 Liegenschaften								
Negenborn								
	Erträge und Aufwendungen	Rechnungs- ergebnis des Vorvor- jahres 2021	Ansatz des Vorjahres 2022	Ansatz des Haushalts- jahres 2023	Verpflicht- ungs- ermäch- tigungen 2023	Ansatz des 1.Jahres d. mittelfr. Finanzpl. 2024	Ansatz des 2.Jahres d. mittelfr. Finanzpl. 2025	Ansatz des 3.Jahres d. mittelfr. Finanzpl. 2026
		EUR	EUR	EUR	EUR	EUR	EUR	EUR
Nr.	1	2	3	4	5	6	7	8
005	Einzahlungen aus laufender Verwaltungstätigkeit							
050	privatrechtliche Entgelte	8.366,79	10.000	10.000	0	10.000	10.000	10.000
090	= Summe der Einz. aus lauf. Verwaltungstätigkeit	8.366,79	10.000	10.000	0	10.000	10.000	10.000
095	Auszahlungen aus laufender Verwaltungstätigkeit							
120	Ausz.f.Sach-u.Dienstl.u. geringw.Vermögensgegenst.	2.792,23	3.500	25.400	0	14.900	14.900	14.900
150	sonstige haushaltswirksame Auszahlungen	162,03	200	200	0	200	200	200
160	= Summe der Ausz. aus lauf. Verwaltungstätigkeit	2.954,26	3.700	25.600	0	15.100	15.100	15.100
170	Saldo aus lfd. Verwaltungstätigkeit (Einzahlungen abzgl. Auszahlungen)	5.412,53	6.300	-15.600	0	-5.100	-5.100	-5.100
175	Einzahlungen für Investitionstätigkeit							
180	Zuwendungen für Investitionstätigkeit	0,00	0	63.100	0	0	0	0
230	= Summe der Einzahlungen für Investitionstätigkeit	0,00	0	63.100	0	0	0	0
235	Auszahlungen für Investitionstätigkeit							
240	Erwerb von Grundstücken und Gebäuden	0,00	3.000	3.000	0	0	0	0
250	Baumaßnahmen	33,50	0	70.200	0	0	0	0
300	= Summe der Auszahlungen für Investitionstätigkeit	33,50	3.000	73.200	0	0	0	0
310	Saldo aus Investitionstätigkeit (Einzahlungen abgl. Auszahlungen)	-33,50	-3.000	-10.100	0	0	0	0
320	Finanzmittel-Überschuss/-Fehlbetrag (Summe 170 und 310)	5.379,03	3.300	-25.700	0	-5.100	-5.100	-5.100
325	Ein-, Auszahlungen aus Finanzierungstätigkeit							
360	Finanzmittelveränderung (Summe 320 und 350)	5.379,03	3.300	-25.700	0	-5.100	-5.100	-5.100

Haushalt 2023

Produktbeschreibung Produkt 28101 Kultur- und Heimatpflege							
Negenborn							
Produktbereich	2	Schule und Kultur					
Produktgruppe	28	Kultur und Wissenschaft 28					
Produkt	281	Heimat- und sonstige Kulturpflege					
Kostenträger	28101	Kultur- und Heimatpflege					
Kurzbeschreibung	Förderung der Kultur- und Heimatpflege						
Allgemeine Ziele	Schaffung und Erhalt eines kulturellen Angebots						
Zielgruppe	Einwohner/innen, Vereine in der Gemeinde Negenborn						
Auftragsgrundlage	§§ 2 (2) und 4 Niedersächsisches Kommunalverfassungsgesetz (NKomVG)						
Teilergebnishaushalt Kostenträger 28101 Kultur- und Heimatpflege							
Negenborn							
	Erträge und Aufwendungen	Rechnungs- ergebnis des Vorvor- jahres 2021	Ansatz des Vorjahres 2022	Ansatz des Haushalts- jahres 2023	Ansatz des 1.Jahres d. mittelfr. Ergebnispl. 2024	Ansatz des 2.Jahres d. mittelfr. Ergebnispl. 2025	Ansatz des 3.Jahres d. mittelfr. Ergebnispl. 2026
		EUR	EUR	EUR	EUR	EUR	EUR
Nr.	1	2	3	4	5	6	7
005	Ordentliche Erträge						
125	Ordentliche Aufwendungen						
150	Aufwendungen für Sach- und Dienstleistungen	3.030,23	0	0	3.000	0	0
180	Transferaufwendungen	0,00	100	100	100	100	100
200	= Summe ordentliche Aufwendungen	3.030,23	100	100	3.100	100	100
210	Ordentliches Ergebnis (Summe ordentl. Erträge abzgl. ordentl. Aufwendungen)	-3.030,23	-100	-100	-3.100	-100	-100
250	Jahresergebnis (Saldo aus ordentl. und außerordentl. Ergebnis)	-3.030,23	-100	-100	-3.100	-100	-100
297	Ergebnis unter Berücksichtigung der Internen Leistungsbeziehungen	-3.030,23	-100	-100	-3.100	-100	-100

Haushalt 2023

Teilfinanzhaushalt Kostenträger 28101 Kultur- und Heimatpflege								
Negenborn								
	Erträge und Aufwendungen	Rechnungs- ergebnis des Vorvor- jahres 2021	Ansatz des Vorjahres 2022	Ansatz des Haushalts- jahres 2023	Verpflicht- ungs- ermäch- tigungen 2023	Ansatz des 1.Jahres d. mittelfr. Finanzpl. 2024	Ansatz des 2.Jahres d. mittelfr. Finanzpl. 2025	Ansatz des 3.Jahres d. mittelfr. Finanzpl. 2026
		EUR	EUR	EUR	EUR	EUR	EUR	EUR
Nr.	1	2	3	4	5	6	7	8
005	Einzahlungen aus laufender Verwaltungstätigkeit							
095	Auszahlungen aus laufender Verwaltungstätigkeit							
120	Ausz.f.Sach-u.Dienstl.u. geringw.Vermögensgegenst.	3.030,23	0	0	0	3.000	0	0
140	Transferauszahlungen	0,00	100	100	0	100	100	100
160	= Summe der Ausz. aus lauf. Verwaltungstätigkeit	3.030,23	100	100	0	3.100	100	100
170	Saldo aus lfd. Verwaltungstätigkeit (Einzahlungen abzgl. Auszahlungen)	-3.030,23	-100	-100	0	-3.100	-100	-100
175	Einzahlungen für Investitionstätigkeit							
235	Auszahlungen für Investitionstätigkeit							
320	Finanzmittel-Überschuss/-Fehlbetrag (Summe 170 und 310)	-3.030,23	-100	-100	0	-3.100	-100	-100
325	Ein-, Auszahlungen aus Finanzierungstätigkeit							
360	Finanzmittelveränderung (Summe 320 und 350)	-3.030,23	-100	-100	0	-3.100	-100	-100

Haushalt 2023

Produktbeschreibung Produkt 36201 Kinder- und Jugendarbeit							
Negenborn							
Produktbereich	3	Soziales und Jugend					
Produktgruppe	36	Kinder-, Jugend- und Familienhilfe					
Produkt	362	Jugendarbeit					
Kostenträger	36201	Kinder- und Jugendarbeit					
Kurzbeschreibung	Förderung der Jugendarbeit						
Zielgruppe	Kinder und Jugendliche in der Gemeinde Negenborn						
Auftragsgrundlage	§§ 2 (2) und 4 Niedersächsisches Kommunalverfassungsgesetz (NKomVG)						
Teilergebnishaushalt Kostenträger 36201 Kinder- und Jugendarbeit							
Negenborn							
	Erträge und Aufwendungen	Rechnungs- ergebnis des Vorvor- jahres 2021	Ansatz des Vorjahres 2022	Ansatz des Haushalts- jahres 2023	Ansatz des 1.Jahres d. mittelfr. Ergebnispl. 2024	Ansatz des 2.Jahres d. mittelfr. Ergebnispl. 2025	Ansatz des 3.Jahres d. mittelfr. Ergebnispl. 2026
		EUR	EUR	EUR	EUR	EUR	EUR
Nr.	1	2	3	4	5	6	7
005	Ordentliche Erträge						
125	Ordentliche Aufwendungen						
160	Abschreibungen	115,00	100	100	100	100	100
180	Transferaufwendungen	100,00	500	0	0	0	0
200	= Summe ordentliche Aufwendungen	215,00	600	100	100	100	100
210	Ordentliches Ergebnis (Summe ordentl. Erträge abzgl. ordentl. Aufwendungen)	-215,00	-600	-100	-100	-100	-100
250	Jahresergebnis (Saldo aus ordentl. und außerordentl. Ergebnis)	-215,00	-600	-100	-100	-100	-100
297	Ergebnis unter Berücksichtigung der Internen Leistungsbeziehungen	-215,00	-600	-100	-100	-100	-100

Haushalt 2023

Teilfinanzhaushalt Kostenträger 36201 Kinder- und Jugendarbeit								
Negenborn								
	Erträge und Aufwendungen	Rechnungs- ergebnis des Vorvor- jahres 2021	Ansatz des Vorjahres 2022	Ansatz des Haushalts- jahres 2023	Verpflicht- ungs- ermäch- tigungen 2023	Ansatz des 1.Jahres d. mittelfr. Finanzpl. 2024	Ansatz des 2.Jahres d. mittelfr. Finanzpl. 2025	Ansatz des 3.Jahres d. mittelfr. Finanzpl. 2026
		EUR	EUR	EUR	EUR	EUR	EUR	EUR
Nr.	1	2	3	4	5	6	7	8
005	Einzahlungen aus laufender Verwaltungstätigkeit							
095	Auszahlungen aus laufender Verwaltungstätigkeit							
140	Transferauszahlungen	100,00	500	0	0	0	0	0
160	= Summe der Ausz. aus lauf. Verwaltungstätigkeit	100,00	500	0	0	0	0	0
170	Saldo aus lfd. Verwaltungstätigkeit (Einzahlungen abzgl. Auszahlungen)	-100,00	-500	0	0	0	0	0
175	Einzahlungen für Investitionstätigkeit							
235	Auszahlungen für Investitionstätigkeit							
280	Aktivierbare Zuwendungen	0,00	0	3.000	0	0	0	0
300	= Summe der Auszahlungen für Investitionstätigkeit	0,00	0	3.000	0	0	0	0
310	Saldo aus Investitionstätigkeit (Einzahlungen abgl. Auszahlungen)	0,00	0	-3.000	0	0	0	0
320	Finanzmittel-Überschuss/-Fehlbetrag (Summe 170 und 310)	-100,00	-500	-3.000	0	0	0	0
325	Ein-, Auszahlungen aus Finanzierungstätigkeit							
360	Finanzmittelveränderung (Summe 320 und 350)	-100,00	-500	-3.000	0	0	0	0

Haushalt 2023

Produktbeschreibung Produkt 36501 Tageseinrichtungen für Kinder							
Negenborn							
Produktbereich	3	Soziales und Jugend					
Produktgruppe	36	Kinder-, Jugend- und Familienhilfe					
Produkt	365	Tageseinrichtungen für Kinder					
Kostenträger	36501	Tageseinrichtungen für Kinder					
Kurzbeschreibung	Zusammenarbeit mit und Finanzierung der kirchlichen Kindertagesstätte in Golmbach						
Allgemeine Ziele	Erfüllung des Rechtsanspruches der Kinder auf Tagesbetreuung gem. den gesetzlichen Vorgaben						
Zielgruppe	Kinder bis zum Eintritt der Schulpflicht und deren Erziehungsberechtigte						
Auftragsgrundlage	§§ 2 (2) und 4 Niedersächsisches Kommunalverfassungsgesetz (NKomVG) Gesetz zur Ausführung des Kinder- und Jugendhilfegesetzes (AG KJHG) Verträge mit den Trägern der Einrichtung						
Teilergebnishaushalt Kostenträger 36501 Tageseinrichtungen für Kinder							
Negenborn							
	Erträge und Aufwendungen	Rechnungs- ergebnis des Vorvor- jahres 2021	Ansatz des Vorjahres 2022	Ansatz des Haushalts- jahres 2023	Ansatz des 1.Jahres d. mittelfr. Ergebnispl. 2024	Ansatz des 2.Jahres d. mittelfr. Ergebnispl. 2025	Ansatz des 3.Jahres d. mittelfr. Ergebnispl. 2026
		EUR	EUR	EUR	EUR	EUR	EUR
Nr.	1	2	3	4	5	6	7
005	Ordentliche Erträge						
060	privatrechtliche Entgelte	1.800,00	3.600	3.600	3.600	3.600	3.600
120	= Summe ordentliche Erträge	1.800,00	3.600	3.600	3.600	3.600	3.600
125	Ordentliche Aufwendungen						
150	Aufwendungen für Sach- und Dienstleistungen	2.115,59	4.300	5.300	4.800	4.800	4.800
160	Abschreibungen	3.795,94	7.700	7.700	7.700	7.700	7.200
180	Transferaufwendungen	63.580,58	81.000	85.000	85.000	85.000	85.000
200	= Summe ordentliche Aufwendungen	69.492,11	93.000	98.000	97.500	97.500	97.000
210	Ordentliches Ergebnis (Summe ordentl. Erträge abzgl. ordentl. Aufwendungen)	-67.692,11	-89.400	-94.400	-93.900	-93.900	-93.400
250	Jahresergebnis (Saldo aus ordentl. und außerordentl. Ergebnis)	-67.692,11	-89.400	-94.400	-93.900	-93.900	-93.400
297	Ergebnis unter Berücksichtigung der Internen Leistungsbeziehungen	-67.692,11	-89.400	-94.400	-93.900	-93.900	-93.400

Haushalt 2023

Teilfinanzhaushalt Kostenträger 36501 Tageseinrichtungen für Kinder								
Negenborn								
	Erträge und Aufwendungen	Rechnungs- ergebnis des Vorvor- jahres 2021	Ansatz des Vorjahres 2022	Ansatz des Haushalts- jahres 2023	Verpflicht- ungs- ermäch- tigungen 2023	Ansatz des 1.Jahres d. mittelfr. Finanzpl. 2024	Ansatz des 2.Jahres d. mittelfr. Finanzpl. 2025	Ansatz des 3.Jahres d. mittelfr. Finanzpl. 2026
		EUR	EUR	EUR	EUR	EUR	EUR	EUR
Nr.	1	2	3	4	5	6	7	8
005	Einzahlungen aus laufender Verwaltungstätigkeit							
050	privatrechtliche Entgelte	1.800,00	3.600	3.600	0	3.600	3.600	3.600
090	= Summe der Einz. aus lauf. Verwaltungstätigkeit	1.800,00	3.600	3.600	0	3.600	3.600	3.600
095	Auszahlungen aus laufender Verwaltungstätigkeit							
120	Ausz.f.Sach- u.Dienstl.u. geringw.Vermögensgegenst.	2.115,59	4.300	5.300	0	4.800	4.800	4.800
140	Transferauszahlungen	63.580,58	81.000	85.000	0	85.000	85.000	85.000
160	= Summe der Ausz. aus lauf. Verwaltungstätigkeit	65.696,17	85.300	90.300	0	89.800	89.800	89.800
170	Saldo aus lfd. Verwaltungstätigkeit (Einzahlungen abzgl. Auszahlungen)	-63.896,17	-81.700	-86.700	0	-86.200	-86.200	-86.200
175	Einzahlungen für Investitionstätigkeit							
180	Zuwendungen für Investitionstätigkeit	0,00	29.800	0	0	0	0	0
230	= Summe der Einzahlungen für Investitionstätigkeit	0,00	29.800	0	0	0	0	0
235	Auszahlungen für Investitionstätigkeit							
250	Baumaßnahmen	22.132,84	0	0	0	0	0	0
260	Erwerb von beweglichem Sachvermögen	10.353,65	0	0	0	0	0	0
280	Aktivierbare Zuwendungen	-2.070,03	34.200	0	0	0	0	0
300	= Summe der Auszahlungen für Investitionstätigkeit	30.416,46	34.200	0	0	0	0	0
310	Saldo aus Investitionstätigkeit (Einzahlungen abgl. Auszahlungen)	-30.416,46	-4.400	0	0	0	0	0
320	Finanzmittel-Überschuss/-Fehlbetrag (Summe 170 und 310)	-94.312,63	-86.100	-86.700	0	-86.200	-86.200	-86.200
325	Ein-, Auszahlungen aus Finanzierungstätigkeit							
360	Finanzmittelveränderung (Summe 320 und 350)	-94.312,63	-86.100	-86.700	0	-86.200	-86.200	-86.200

Haushalt 2023

Produktbeschreibung Produkt 36602 Kinderspielplätze und Bolzplätze							
Negenborn							
Produktbereich	3	Soziales und Jugend					
Produktgruppe	36	Kinder-, Jugend- und Familienhilfe					
Produkt	366	Einrichtungen der Jugendarbeit					
Kostenträger	36602	Kinderspielplätze und Bolzplätze					
Kurzbeschreibung	Neuanlage, Bereitstellung, Pflege und Unterhaltung von Kinderspielplätzen und Bolzplätzen						
Allgemeine Ziele	Förderung der körperlichen, geistigen und sozialen Entwicklung für verschiedene Altersgruppen, Förderung nachbarlicher Kommunikation, familiengerechte Wohnumfeldgestaltung						
Zielgruppe	Kinder und Jugendliche						
Auftragsgrundlage	§§ 2 (2) und 4 Niedersächsisches Kommunalverfassungsgesetz (NKomVG), Nds. Gesetz über Spielplätze						
Teilergebnishaushalt Kostenträger 36602 Kinderspielplätze und Bolzplätze							
Negenborn							
	Erträge und Aufwendungen	Rechnungs- ergebnis des Vorvor- jahres 2021	Ansatz des Vorjahres 2022	Ansatz des Haushalts- jahres 2023	Ansatz des 1.Jahres d. mittelfr. Ergebnispl. 2024	Ansatz des 2.Jahres d. mittelfr. Ergebnispl. 2025	Ansatz des 3.Jahres d. mittelfr. Ergebnispl. 2026
		EUR	EUR	EUR	EUR	EUR	EUR
Nr.	1	2	3	4	5	6	7
005	Ordentliche Erträge						
125	Ordentliche Aufwendungen						
150	Aufwendungen für Sach- und Dienstleistungen	662,55	1.300	1.300	1.300	1.300	1.300
160	Abschreibungen	100,00	0	7.000	7.000	7.000	7.000
190	sonstige ordentliche Aufwendungen	1.004,66	1.300	1.300	1.300	1.300	1.300
200	= Summe ordentliche Aufwendungen	1.767,21	2.600	9.600	9.600	9.600	9.600
210	Ordentliches Ergebnis (Summe ordentl. Erträge abzgl. ordentl. Aufwendungen)	-1.767,21	-2.600	-9.600	-9.600	-9.600	-9.600
250	Jahresergebnis (Saldo aus ordentl. und außerordentl. Ergebnis)	-1.767,21	-2.600	-9.600	-9.600	-9.600	-9.600
297	Ergebnis unter Berücksichtigung der Internen Leistungsbeziehungen	-1.767,21	-2.600	-9.600	-9.600	-9.600	-9.600

Haushalt 2023

Teilfinanzhaushalt Kostenträger 36602 Kinderspielplätze und Bolzplätze								
Negenborn								
	Erträge und Aufwendungen	Rechnungs- ergebnis des Vorvor- jahres 2021	Ansatz des Vorjahres 2022	Ansatz des Haushalts- jahres 2023	Verpflicht- ungs- ermäch- tigungen 2023	Ansatz des 1.Jahres d. mittelfr. Finanzpl. 2024	Ansatz des 2.Jahres d. mittelfr. Finanzpl. 2025	Ansatz des 3.Jahres d. mittelfr. Finanzpl. 2026
		EUR	EUR	EUR	EUR	EUR	EUR	EUR
Nr.	1	2	3	4	5	6	7	8
005	Einzahlungen aus laufender Verwaltungstätigkeit							
095	Auszahlungen aus laufender Verwaltungstätigkeit							
120	Ausz.f.Sach- u. Dienstl.u. geringw.Vermögensgegenst.	662,55	1.300	1.300	0	1.300	1.300	1.300
150	sonstige haushaltswirksame Auszahlungen	1.004,66	1.300	1.300	0	1.300	1.300	1.300
160	= Summe der Ausz. aus lauf. Verwaltungstätigkeit	1.667,21	2.600	2.600	0	2.600	2.600	2.600
170	Saldo aus lfd. Verwaltungstätigkeit (Einzahlungen abzgl. Auszahlungen)	-1.667,21	-2.600	-2.600	0	-2.600	-2.600	-2.600
175	Einzahlungen für Investitionstätigkeit							
180	Zuwendungen für Investitionstätigkeit	0,00	0	80.400	0	0	0	0
230	= Summe der Einzahlungen für Investitionstätigkeit	0,00	0	80.400	0	0	0	0
235	Auszahlungen für Investitionstätigkeit							
260	Erwerb von beweglichem Sachvermögen	0,00	115.000	0	0	0	0	0
300	= Summe der Auszahlungen für Investitionstätigkeit	0,00	115.000	0	0	0	0	0
310	Saldo aus Investitionstätigkeit (Einzahlungen abgl. Auszahlungen)	0,00	-115.000	80.400	0	0	0	0
320	Finanzmittel-Überschuss/-Fehlbetrag (Summe 170 und 310)	-1.667,21	-117.600	77.800	0	-2.600	-2.600	-2.600
325	Ein-, Auszahlungen aus Finanzierungstätigkeit							
360	Finanzmittelveränderung (Summe 320 und 350)	-1.667,21	-117.600	77.800	0	-2.600	-2.600	-2.600

Haushalt 2023

Produktbeschreibung Produkt 42101 Sportförderung							
Negenborn							
Produktbereich	4	Gesundheit und Sport					
Produktgruppe	42	Sportförderung					
Produkt	421	Förderung des Sports					
Kostenträger	42101	Sportförderung					
Kurzbeschreibung	Förderung des Sports und der Sportvereine						
Allgemeine Ziele	Gesunderhaltung der Bevölkerung, Stärkung des Ehrenamtes, qualifizierte Jugendarbeit der Vereine						
Zielgruppe	Sporttreibende, Sportvereine						
Auftragsgrundlage	§§ 2 (2) und 4 Niedersächsisches Kommunalverfassungsgesetz (NKomVG)						
Teilergebnishaushalt Kostenträger 42101 Sportförderung							
Negenborn							
	Erträge und Aufwendungen	Rechnungs- ergebnis des Vorvor- jahres 2021	Ansatz des Vorjahres 2022	Ansatz des Haushalts- jahres 2023	Ansatz des 1.Jahres d. mittelfr. Ergebnispl. 2024	Ansatz des 2.Jahres d. mittelfr. Ergebnispl. 2025	Ansatz des 3.Jahres d. mittelfr. Ergebnispl. 2026
		EUR	EUR	EUR	EUR	EUR	EUR
Nr.	1	2	3	4	5	6	7
005	Ordentliche Erträge						
125	Ordentliche Aufwendungen						
180	Transferaufwendungen	1.000,00	0	0	0	0	0
200	= Summe ordentliche Aufwendungen	1.000,00	0	0	0	0	0
210	Ordentliches Ergebnis (Summe ordentl. Erträge abzgl. ordentl. Aufwendungen)	-1.000,00	0	0	0	0	0
250	Jahresergebnis (Saldo aus ordentl. und außerordentl. Ergebnis)	-1.000,00	0	0	0	0	0
297	Ergebnis unter Berücksichtigung der Internen Leistungsbeziehungen	-1.000,00	0	0	0	0	0

Haushalt 2023

Produktbeschreibung Produkt 42401 Sportplätze							
Negenborn							
Produktbereich	4	Gesundheit und Sport					
Produktgruppe	42	Sportförderung					
Produkt	424	Sportstätten und Bäder					
Kostenträger	42401	Sportplätze					
Kurzbeschreibung	Betrieb und Unterhaltung der Sportplätze Negenborn						
Allgemeine Ziele	Gesunderhaltung der Bevölkerung, Stärkung des Ehrenamtes, qualifizierte Jugendarbeit der Vereine						
Zielgruppe	Sporttreibende, Sportvereine						
Auftragsgrundlage	§§ 2 (2) und 4 Niedersächsisches Kommunalverfassungsgesetz (NKomVG)						
Teilergebnishaushalt Kostenträger 42401 Sportplätze							
Negenborn							
	Erträge und Aufwendungen	Rechnungs- ergebnis des Vorvor- jahres 2021	Ansatz des Vorjahres 2022	Ansatz des Haushalts- jahres 2023	Ansatz des 1.Jahres d. mittelfr. Ergebnispl. 2024	Ansatz des 2.Jahres d. mittelfr. Ergebnispl. 2025	Ansatz des 3.Jahres d. mittelfr. Ergebnispl. 2026
		EUR	EUR	EUR	EUR	EUR	EUR
Nr.	1	2	3	4	5	6	7
005	Ordentliche Erträge						
030	Auflösungserträge aus Sonderposten	1.880,00	1.900	1.900	1.900	1.900	1.900
050	öffentlich-rechtliche Entgelte	0,00	2.500	2.500	2.500	2.500	2.500
120	= Summe ordentliche Erträge	1.880,00	4.400	4.400	4.400	4.400	4.400
125	Ordentliche Aufwendungen						
130	Personalaufwendungen	1.453,60	3.800	3.800	3.800	3.800	3.800
150	Aufwendungen für Sach- und Dienstleistungen	6.709,03	9.500	11.800	11.800	11.800	11.800
160	Abschreibungen	5.662,00	5.700	5.700	5.700	5.700	5.700
190	sonstige ordentliche Aufwendungen	539,78	700	700	700	700	700
200	= Summe ordentliche Aufwendungen	14.364,41	19.700	22.000	22.000	22.000	22.000
210	Ordentliches Ergebnis (Summe ordentl. Erträge abzgl. ordentl. Aufwendungen)	-12.484,41	-15.300	-17.600	-17.600	-17.600	-17.600
250	Jahresergebnis (Saldo aus ordentl. und außerordentl. Ergebnis)	-12.484,41	-15.300	-17.600	-17.600	-17.600	-17.600
297	Ergebnis unter Berücksichtigung der Internen Leistungsbeziehungen	-12.484,41	-15.300	-17.600	-17.600	-17.600	-17.600

Haushalt 2023

Teilfinanzhaushalt Kostenträger 42401 Sportplätze								
Negenborn								
	Erträge und Aufwendungen	Rechnungs- ergebnis des Vorvor- jahres 2021	Ansatz des Vorjahres 2022	Ansatz des Haushalts- jahres 2023	Verpflicht- ungs- ermäch- tigungen 2023	Ansatz des 1.Jahres d. mittelfr. Finanzpl. 2024	Ansatz des 2.Jahres d. mittelfr. Finanzpl. 2025	Ansatz des 3.Jahres d. mittelfr. Finanzpl. 2026
		EUR	EUR	EUR	EUR	EUR	EUR	EUR
Nr.	1	2	3	4	5	6	7	8
005	Einzahlungen aus laufender Verwaltungstätigkeit							
040	öffentlich-rechtliche Entgelte	0,00	2.500	2.500	0	2.500	2.500	2.500
090	= Summe der Einz. aus lauf. Verwaltungstätigkeit	0,00	2.500	2.500	0	2.500	2.500	2.500
095	Auszahlungen aus laufender Verwaltungstätigkeit							
100	Personalauszahlungen	1.453,60	3.800	3.800	0	3.800	3.800	3.800
120	Ausz.f.Sach-u.Dienstl.u. geringw.Vermögensgegenst.	7.081,68	9.500	11.800	0	11.800	11.800	11.800
150	sonstige haushaltswirksame Auszahlungen	573,84	700	700	0	700	700	700
160	= Summe der Ausz. aus lauf. Verwaltungstätigkeit	9.109,12	14.000	16.300	0	16.300	16.300	16.300
170	Saldo aus lfd. Verwaltungstätigkeit (Einzahlungen abzgl. Auszahlungen)	-9.109,12	-11.500	-13.800	0	-13.800	-13.800	-13.800
175	Einzahlungen für Investitionstätigkeit							
235	Auszahlungen für Investitionstätigkeit							
250	Baumaßnahmen	0,00	0	15.000	0	0	0	0
300	= Summe der Auszahlungen für Investitionstätigkeit	0,00	0	15.000	0	0	0	0
310	Saldo aus Investitionstätigkeit (Einzahlungen abgl. Auszahlungen)	0,00	0	-15.000	0	0	0	0
320	Finanzmittel-Überschuss/-Fehlbetrag (Summe 170 und 310)	-9.109,12	-11.500	-28.800	0	-13.800	-13.800	-13.800
325	Ein-, Auszahlungen aus Finanzierungstätigkeit							
360	Finanzmittelveränderung (Summe 320 und 350)	-9.109,12	-11.500	-28.800	0	-13.800	-13.800	-13.800

Haushalt 2023

Produktbeschreibung Produkt 51101 Räumliche Planung und Entwicklung							
Negenborn							
Produktbereich	5	Gestaltung der Umwelt					
Produktgruppe	51	Räumliche Planung und Entwicklung					
Produkt	511	Räumliche Planungs- und Entwicklungsmaßnahmen					
Kostenträger	51101	Räumliche Planung und Entwicklung					
Kurzbeschreibung	Regionales Raumordnungsprogramm, Regionales Entwicklungskonzept, Bebauungsplanung und sonstige Projekte der räumlichen Planung und Entwicklung						
Allgemeine Ziele	Geordnete und abgestimmte Planung für die Entwicklung der Gemeinde Negenborn						
Zielgruppe	Einwohner/innen, Bürger/innen, Träger öffentlicher Belange						
Auftragsgrundlage	Baugesetzbuch, Landesprogramm						
Teilergebnishaushalt Kostenträger 51101 Räumliche Planung und Entwicklung							
Negenborn							
	Erträge und Aufwendungen	Rechnungs- ergebnis des Vorvor- jahres 2021	Ansatz des Vorjahres 2022	Ansatz des Haushalts- jahres 2023	Ansatz des 1.Jahres d. mittelfr. Ergebnispl. 2024	Ansatz des 2.Jahres d. mittelfr. Ergebnispl. 2025	Ansatz des 3.Jahres d. mittelfr. Ergebnispl. 2026
		EUR	EUR	EUR	EUR	EUR	EUR
Nr.	1	2	3	4	5	6	7
005	Ordentliche Erträge						
125	Ordentliche Aufwendungen						
150	Aufwendungen für Sach- und Dienstleistungen	0,00	14.000	0	0	0	0
200	= Summe ordentliche Aufwendungen	0,00	14.000	0	0	0	0
210	Ordentliches Ergebnis (Summe ordentl. Erträge abzgl. ordentl. Aufwendungen)	0,00	-14.000	0	0	0	0
250	Jahresergebnis (Saldo aus ordentl. und außerordentl. Ergebnis)	0,00	-14.000	0	0	0	0
297	Ergebnis unter Berücksichtigung der Internen Leistungsbeziehungen	0,00	-14.000	0	0	0	0

Haushalt 2023

Teilfinanzhaushalt Kostenträger 51101 Räumliche Planung und Entwicklung

Negenborn

	Erträge und Aufwendungen	Rechnungs- ergebnis des Vorvor- jahres 2021	Ansatz des Vorjahres 2022	Ansatz des Haushalts- jahres 2023	Verpflicht- ungs- ermäch- tigungen 2023	Ansatz des 1.Jahres d. mittelfr. Finanzpl. 2024	Ansatz des 2.Jahres d. mittelfr. Finanzpl. 2025	Ansatz des 3.Jahres d. mittelfr. Finanzpl. 2026
		EUR	EUR	EUR	EUR	EUR	EUR	EUR
Nr.	1	2	3	4	5	6	7	8
005	Einzahlungen aus laufender Verwaltungstätigkeit							
095	Auszahlungen aus laufender Verwaltungstätigkeit							
120	Ausz.f.Sach-u.Dienstl.u. geringw.Vermögensgegenst.	0,00	14.000	0	0	0	0	0
160	= Summe der Ausz. aus lauf. Verwaltungstätigkeit	0,00	14.000	0	0	0	0	0
170	Saldo aus lfd. Verwaltungstätigkeit (Einzahlungen abzgl. Auszahlungen)	0,00	-14.000	0	0	0	0	0
175	Einzahlungen für Investitionstätigkeit							
235	Auszahlungen für Investitionstätigkeit							
320	Finanzmittel-Überschuss/-Fehlbetrag (Summe 170 und 310)	0,00	-14.000	0	0	0	0	0
325	Ein-, Auszahlungen aus Finanzierungstätigkeit							
360	Finanzmittelveränderung (Summe 320 und 350)	0,00	-14.000	0	0	0	0	0

Haushalt 2023

Produktbeschreibung Produkt 51102 Dorferneuerung							
Negenborn							
Produktbereich	5	Gestaltung der Umwelt					
Produktgruppe	51	Räumliche Planung und Entwicklung					
Produkt	511	Räumliche Planungs- und Entwicklungsmaßnahmen					
Kostenträger	51102	Dorferneuerung					
Kurzbeschreibung	Planung, Durchführung und Abrechnung von Dorferneuerungsmaßnahmen, Unterstützung privater Maßnahmen im Rahmen der Dorferneuerung						
Allgemeine Ziele	Schaffung eines den Zielen der Dorferneuerung entsprechenden Wohnumfeldes						
Zielgruppe	Einwohner/innen, private Bauherrn						
Teilergebnishaushalt Kostenträger 51102 Dorferneuerung							
Negenborn							
	Erträge und Aufwendungen	Rechnungs- ergebnis des Vorvor- jahres 2021	Ansatz des Vorjahres 2022	Ansatz des Haushalts- jahres 2023	Ansatz des 1.Jahres d. mittelfr. Ergebnispl. 2024	Ansatz des 2.Jahres d. mittelfr. Ergebnispl. 2025	Ansatz des 3.Jahres d. mittelfr. Ergebnispl. 2026
		EUR	EUR	EUR	EUR	EUR	EUR
Nr.	1	2	3	4	5	6	7
005	Ordentliche Erträge						
020	Zuwendungen und allgemeine Umlagen	0,00	1.000	1.000	0	0	0
120	= Summe ordentliche Erträge	0,00	1.000	1.000	0	0	0
125	Ordentliche Aufwendungen						
150	Aufwendungen für Sach- und Dienstleistungen	0,00	5.000	5.000	0	0	0
200	= Summe ordentliche Aufwendungen	0,00	5.000	5.000	0	0	0
210	Ordentliches Ergebnis (Summe ordentl. Erträge abzgl. ordentl. Aufwendungen)	0,00	-4.000	-4.000	0	0	0
250	Jahresergebnis (Saldo aus ordentl. und außerordentl. Ergebnis)	0,00	-4.000	-4.000	0	0	0
297	Ergebnis unter Berücksichtigung der Internen Leistungsbeziehungen	0,00	-4.000	-4.000	0	0	0

Haushalt 2023

Teilfinanzhaushalt Kostenträger 51102 Dorferneuerung								
Negenborn								
	Erträge und Aufwendungen	Rechnungs- ergebnis des Vorvor- jahres 2021	Ansatz des Vorjahres 2022	Ansatz des Haushalts- jahres 2023	Verpflicht- ungs- ermäch- tigungen 2023	Ansatz des 1.Jahres d. mittelfr. Finanzpl. 2024	Ansatz des 2.Jahres d. mittelfr. Finanzpl. 2025	Ansatz des 3.Jahres d. mittelfr. Finanzpl. 2026
		EUR	EUR	EUR	EUR	EUR	EUR	EUR
Nr.	1	2	3	4	5	6	7	8
005	Einzahlungen aus laufender Verwaltungstätigkeit							
020	Zuwendungen und allgemeine Umlagen	0,00	1.000	1.000	0	0	0	0
090	= Summe der Einz. aus lauf. Verwaltungstätigkeit	0,00	1.000	1.000	0	0	0	0
095	Auszahlungen aus laufender Verwaltungstätigkeit							
120	Ausz.f.Sach- u.Dienstl.u. geringw.Vermögensgegenst.	0,00	5.000	5.000	0	0	0	0
160	= Summe der Ausz. aus lauf. Verwaltungstätigkeit	0,00	5.000	5.000	0	0	0	0
170	Saldo aus lfd. Verwaltungstätigkeit (Einzahlungen abzgl. Auszahlungen)	0,00	-4.000	-4.000	0	0	0	0
175	Einzahlungen für Investitionstätigkeit							
235	Auszahlungen für Investitionstätigkeit							
320	Finanzmittel-Überschuss/-Fehlbetrag (Summe 170 und 310)	0,00	-4.000	-4.000	0	0	0	0
325	Ein-, Auszahlungen aus Finanzierungstätigkeit							
360	Finanzmittelveränderung (Summe 320 und 350)	0,00	-4.000	-4.000	0	0	0	0

Haushalt 2023

Produktbeschreibung Produkt 54101 Bau und Unterhaltung von Gemeindestraßen							
Negenborn							
Produktbereich	5	Gestaltung der Umwelt					
Produktgruppe	54	Verkehrsflächen und -anlagen, ÖPNV					
Produkt	541	Gemeindestraßen					
Kostenträger	54101	Bau und Unterhaltung von Gemeindestraßen					
Kurzbeschreibung	Planung, Neubau und Unterhaltung von Gemeindestraßen, Wegen, Plätzen und Brückenbauwerken, Führung des Straßenbestandsverzeichnisses und des Straßenkatasters						
Allgemeine Ziele	Schaffung und Erhaltung einer sicheren und leistungsfähigen Verkehrsinfrastruktur, Verbesserung des Ausbaustandards						
Zielgruppe	Einwohner/innenn, Bauwillige, Nutzer der Straßen,						
Teilergebnishaushalt Kostenträger 54101 Bau und Unterhaltung von Gemeindestraßen							
Negenborn							
	Erträge und Aufwendungen	Rechnungs- ergebnis des Vorvor- jahres 2021	Ansatz des Vorjahres 2022	Ansatz des Haushalts- jahres 2023	Ansatz des 1.Jahres d. mittelfr. Ergebnispl. 2024	Ansatz des 2.Jahres d. mittelfr. Ergebnispl. 2025	Ansatz des 3.Jahres d. mittelfr. Ergebnispl. 2026
		EUR	EUR	EUR	EUR	EUR	EUR
Nr.	1	2	3	4	5	6	7
005	Ordentliche Erträge						
030	Auflösungserträge aus Sonderposten	22.088,00	22.100	22.100	22.100	19.700	19.700
070	Kostenerstattungen und Kostenumlagen	789,01	200	600	600	600	600
120	= Summe ordentliche Erträge	22.877,01	22.300	22.700	22.700	20.300	20.300
125	Ordentliche Aufwendungen						
150	Aufwendungen für Sach- und Dienstleistungen	4.450,46	30.800	20.500	10.500	10.500	10.500
160	Abschreibungen	31.933,00	32.000	31.900	31.900	29.000	29.000
180	Transferaufwendungen	500,00	500	500	500	500	500
190	sonstige ordentliche Aufwendungen	4.858,49	5.900	5.900	5.900	5.900	5.900
200	= Summe ordentliche Aufwendungen	41.741,95	69.200	58.800	48.800	45.900	45.900
210	Ordentliches Ergebnis (Summe ordentl. Erträge abzgl. ordentl. Aufwendungen)	-18.864,94	-46.900	-36.100	-26.100	-25.600	-25.600
250	Jahresergebnis (Saldo aus ordentl. und außerordentl. Ergebnis)	-18.864,94	-46.900	-36.100	-26.100	-25.600	-25.600
297	Ergebnis unter Berücksichtigung der Internen Leistungsbeziehungen	-18.864,94	-46.900	-36.100	-26.100	-25.600	-25.600

Haushalt 2023

Teilfinanzhaushalt Kostenträger 54101 Bau und Unterhaltung von Gemeindestraßen

Negenborn

	Erträge und Aufwendungen	Rechnungs- ergebnis des Vorvor- jahres 2021	Ansatz des Vorjahres 2022	Ansatz des Haushalts- jahres 2023	Verpflicht- ungs- ermäch- tigungen 2023	Ansatz des 1.Jahres d. mittelfr. Finanzpl. 2024	Ansatz des 2.Jahres d. mittelfr. Finanzpl. 2025	Ansatz des 3.Jahres d. mittelfr. Finanzpl. 2026
		EUR	EUR	EUR	EUR	EUR	EUR	EUR
Nr.	1	2	3	4	5	6	7	8
005	Einzahlungen aus laufender Verwaltungstätigkeit							
060	Kostenerstattungen und Kostenumlagen	789,01	200	600	0	600	600	600
090	= Summe der Einz. aus lauf. Verwaltungstätigkeit	789,01	200	600	0	600	600	600
095	Auszahlungen aus laufender Verwaltungstätigkeit							
120	Ausz.f.Sach- u. Dienstl. u. geringw. Vermögensgegenst.	4.450,46	30.800	20.500	0	10.500	10.500	10.500
140	Transferauszahlungen	500,00	500	500	0	500	500	500
150	sonstige haushaltswirksame Auszahlungen	6.529,77	5.900	5.900	0	5.900	5.900	5.900
160	= Summe der Ausz. aus lauf. Verwaltungstätigkeit	11.480,23	37.200	26.900	0	16.900	16.900	16.900
170	Saldo aus lfd. Verwaltungstätigkeit (Einzahlungen abzgl. Auszahlungen)	-10.691,22	-37.000	-26.300	0	-16.300	-16.300	-16.300
175	Einzahlungen für Investitionstätigkeit							
180	Zuwendungen für Investitionstätigkeit	0,00	0	50.000	0	500.000	0	0
190	Beiträge u.ä. Entgelte für Investitionstätigkeit	0,00	0	85.000	0	742.000	0	0
230	= Summe der Einzahlungen für Investitionstätigkeit	0,00	0	135.000	0	1.242.000	0	0
235	Auszahlungen für Investitionstätigkeit							
240	Erwerb von Grundstücken und Gebäuden	16.269,03	18.700	0	0	0	0	0
250	Baumaßnahmen	0,00	60.000	772.000	1.031.000	1.041.000	0	0
280	Aktivierbare Zuwendungen	0,00	0	75.000	0	200.000	0	0
300	= Summe der Auszahlungen für Investitionstätigkeit	16.269,03	78.700	847.000	1.031.000	1.241.000	0	0
310	Saldo aus Investitionstätigkeit (Einzahlungen abzgl. Auszahlungen)	-16.269,03	-78.700	-712.000	-1.031.000	1.000	0	0
320	Finanzmittel-Überschuss/-Fehlbetrag (Summe 170 und 310)	-26.960,25	-115.700	-738.300	-1.031.000	-15.300	-16.300	-16.300
325	Ein-, Auszahlungen aus Finanzlerungstätigkeit							
360	Finanzmittelveränderung (Summe 320 und 350)	-26.960,25	-115.700	-738.300	-1.031.000	-15.300	-16.300	-16.300

Haushalt 2023

Produktbeschreibung Produkt 54502 Straßenbeleuchtung							
Negenborn							
Produktbereich	5	Gestaltung der Umwelt					
Produktgruppe	54	Verkehrsflächen und -anlagen, ÖPNV					
Produkt	545	Straßenreinigung, Straßenbeleuchtung					
Kostenträger	54502	Straßenbeleuchtung					
Kurzbeschreibung	Planung, Bau und Unterhaltung der Straßenbeleuchtung; Erstellung und Umsetzung von Energiesparkonzepten						
Allgemeine Ziele	Erhöhung der Verkehrssicherheit auf Straßen, Wegen und Plätzen; Energieeffiziente Beleuchtung						
Zielgruppe	Einwohner/innen, Besucher						
Auftragsgrundlage	§ 4 Niedersächsisches Kommunalverfassungsgesetz (NKomVG)						
Teilergebnishaushalt Kostenträger 54502 Straßenbeleuchtung							
Negenborn							
	Erträge und Aufwendungen	Rechnungs- ergebnis des Vorvor- jahres 2021	Ansatz des Vorjahres 2022	Ansatz des Haushalts- jahres 2023	Ansatz des 1.Jahres d. mittelfr. Ergebnispl. 2024	Ansatz des 2.Jahres d. mittelfr. Ergebnispl. 2025	Ansatz des 3.Jahres d. mittelfr. Ergebnispl. 2026
		EUR	EUR	EUR	EUR	EUR	EUR
Nr.	1	2	3	4	5	6	7
005	Ordentliche Erträge						
030	Auflösungserträge aus Sonderposten	1.027,00	1.000	900	900	800	800
120	= Summe ordentliche Erträge	1.027,00	1.000	900	900	800	800
125	Ordentliche Aufwendungen						
150	Aufwendungen für Sach- und Dienstleistungen	3.574,97	4.100	9.000	6.500	6.500	6.500
160	Abschreibungen	1.334,00	1.300	1.100	1.100	1.000	1.000
200	= Summe ordentliche Aufwendungen	4.908,97	5.400	10.100	7.600	7.500	7.500
210	Ordentliches Ergebnis (Summe ordentl. Erträge abzgl. ordentl. Aufwendungen)	-3.881,97	-4.400	-9.200	-6.700	-6.700	-6.700
250	Jahresergebnis (Saldo aus ordentl. und außerordentl. Ergebnis)	-3.881,97	-4.400	-9.200	-6.700	-6.700	-6.700
297	Ergebnis unter Berücksichtigung der Internen Leistungsbeziehungen	-3.881,97	-4.400	-9.200	-6.700	-6.700	-6.700

Haushalt 2023

Teilfinanzhaushalt Kostenträger 54502 Straßenbeleuchtung								
Negenborn								
	Erträge und Aufwendungen	Rechnungs- ergebnis des Vorvor- jahres 2021	Ansatz des Vorjahres 2022	Ansatz des Haushalts- jahres 2023	Verpflicht- ungs- ermäch- tigungen 2023	Ansatz des 1.Jahres d. mittelfr. Finanzpl. 2024	Ansatz des 2.Jahres d. mittelfr. Finanzpl. 2025	Ansatz des 3.Jahres d. mittelfr. Finanzpl. 2026
		EUR	EUR	EUR	EUR	EUR	EUR	EUR
Nr.	1	2	3	4	5	6	7	8
005	Einzahlungen aus laufender Verwaltungstätigkeit							
095	Auszahlungen aus laufender Verwaltungstätigkeit							
120	Ausz.f.Sach-u.Dienstl.u. geringw.Vermögensgegenst.	3.574,97	4.100	9.000	0	6.500	6.500	6.500
160	= Summe der Ausz. aus lauf. Verwaltungstätigkeit	3.574,97	4.100	9.000	0	6.500	6.500	6.500
170	Saldo aus lfd. Verwaltungstätigkeit (Einzahlungen abzgl. Auszahlungen)	-3.574,97	-4.100	-9.000	0	-6.500	-6.500	-6.500
175	Einzahlungen für Investitionstätigkeit							
235	Auszahlungen für Investitionstätigkeit							
250	Baumaßnahmen	0,00	13.000	0	0	0	0	0
300	= Summe der Auszahlungen für Investitionstätigkeit	0,00	13.000	0	0	0	0	0
310	Saldo aus Investitionstätigkeit (Einzahlungen abgl. Auszahlungen)	0,00	-13.000	0	0	0	0	0
320	Finanzmittel-Überschuss/-Fehlbetrag (Summe 170 und 310)	-3.574,97	-17.100	-9.000	0	-6.500	-6.500	-6.500
325	Ein-, Auszahlungen aus Finanzierungstätigkeit							
360	Finanzmittelveränderung (Summe 320 und 350)	-3.574,97	-17.100	-9.000	0	-6.500	-6.500	-6.500

Haushalt 2023

Produktbeschreibung Produkt 55201 Wasserwirtschaft, Hochwasserschutz							
Negenborn							
Produktbereich	5	Gestaltung der Umwelt					
Produktgruppe	55	Natur- und Landschaftspflege, Friedhofs- und Bestattungswesen					
Produkt	552	Öffentliche Gewässer/Wasserbauliche Anlagen					
Kostenträger	55201	Wasserwirtschaft, Hochwasserschutz					
Kurzbeschreibung	Unterhaltung der Gewässer III. Ordnung, Hochwasserschutz, Zusammenarbeit mit Unterhaltungsverbänden, Umsetzung der EU-Wasserrahmenrichtlinie						
Allgemeine Ziele	Gefahrlose Ableitung des Niederschlagswassers, Hochwasserschutz, Beseitigung von Hochwasserschäden, Verbesserung des ökologischen Zustands der Fließgewässer						
Zielgruppe	Einwohner/innen						
Auftragsgrundlage	Niedersächsisches Wassergesetz (NWG), Wasserrahmenrichtlinie (WRRL)						
Teilergebnishaushalt Kostenträger 55201 Wasserwirtschaft, Hochwasserschutz							
Negenborn							
	Erträge und Aufwendungen	Rechnungs- ergebnis des Vorvor- jahres 2021	Ansatz des Vorjahres 2022	Ansatz des Haushalts- jahres 2023	Ansatz des 1.Jahres d. mittelfr. Ergebnispl. 2024	Ansatz des 2.Jahres d. mittelfr. Ergebnispl. 2025	Ansatz des 3.Jahres d. mittelfr. Ergebnispl. 2026
		EUR	EUR	EUR	EUR	EUR	EUR
Nr.	1	2	3	4	5	6	7
005	Ordentliche Erträge						
030	Auflösungserträge aus Sonderposten	185,00	200	200	200	200	200
120	= Summe ordentliche Erträge	185,00	200	200	200	200	200
125	Ordentliche Aufwendungen						
150	Aufwendungen für Sach- und Dienstleistungen	0,00	10.000	8.000	0	0	0
160	Abschreibungen	2.060,00	2.100	2.100	2.100	2.100	2.100
190	sonstige ordentliche Aufwendungen	2.874,24	3.900	3.900	2.900	2.900	2.900
200	= Summe ordentliche Aufwendungen	4.934,24	16.000	14.000	5.000	5.000	5.000
210	Ordentliches Ergebnis (Summe ordentl. Erträge abzgl. ordentl. Aufwendungen)	-4.749,24	-15.800	-13.800	-4.800	-4.800	-4.800
250	Jahresergebnis (Saldo aus ordentl. und außerordentl. Ergebnis)	-4.749,24	-15.800	-13.800	-4.800	-4.800	-4.800
297	Ergebnis unter Berücksichtigung der Internen Leistungsbeziehungen	-4.749,24	-15.800	-13.800	-4.800	-4.800	-4.800

Haushalt 2023

Teilfinanzhaushalt Kostenträger 55201 Wasserwirtschaft, Hochwasserschutz								
Negenborn								
	Erträge und Aufwendungen	Rechnungs- ergebnis des Vorvor- jahres 2021	Ansatz des Vorjahres 2022	Ansatz des Haushalts- jahres 2023	Verpflicht- ungs- ermäch- tigungen 2023	Ansatz des 1.Jahres d. mittelfr. Finanzpl. 2024	Ansatz des 2.Jahres d. mittelfr. Finanzpl. 2025	Ansatz des 3.Jahres d. mittelfr. Finanzpl. 2026
		EUR	EUR	EUR	EUR	EUR	EUR	EUR
Nr.	1	2	3	4	5	6	7	8
005	Einzahlungen aus laufender Verwaltungstätigkeit							
095	Auszahlungen aus laufender Verwaltungstätigkeit							
120	Ausz.f.Sach- u. Dienstl.u. geringw.Vermögensgegenst.	0,00	10.000	8.000	0	0	0	0
150	sonstige haushaltswirksame Auszahlungen	2.874,24	3.900	3.900	0	2.900	2.900	2.900
160	= Summe der Ausz. aus lauf. Verwaltungstätigkeit	2.874,24	13.900	11.900	0	2.900	2.900	2.900
170	Saldo aus lfd. Verwaltungstätigkeit (Einzahlungen abzgl. Auszahlungen)	-2.874,24	-13.900	-11.900	0	-2.900	-2.900	-2.900
175	Einzahlungen für Investitionstätigkeit							
235	Auszahlungen für Investitionstätigkeit							
320	Finanzmittel-Überschuss/-Fehlbetrag (Summe 170 und 310)	-2.874,24	-13.900	-11.900	0	-2.900	-2.900	-2.900
325	Ein-, Auszahlungen aus Finanzierungstätigkeit							
360	Finanzmittelveränderung (Summe 320 und 350)	-2.874,24	-13.900	-11.900	0	-2.900	-2.900	-2.900

Haushalt 2023

Produktbeschreibung Produkt 55501 Gemeindewald							
Negenborn							
Produktbereich	5	Gestaltung der Umwelt					
Produktgruppe	55	Natur- und Landschaftspflege, Friedhofs- und Bestattungswesen					
Produkt	555	Land- und Forstwirtschaft					
Kostenträger	55501	Gemeindewald					
Kurzbeschreibung	Bewirtschaftung des Gemeindewaldes						
Zielgruppe	Einwohner/innen, Forstwirtschaft						
Auftragsgrundlage	§ 4 Niedersächsisches Kommunalverfassungsgesetz (NKomVG)						
Teilergebnishaushalt Kostenträger 55501 Gemeindewald							
Negenborn							
	Erträge und Aufwendungen	Rechnungs- ergebnis des Vorvor- jahres 2021	Ansatz des Vorjahres 2022	Ansatz des Haushalts- jahres 2023	Ansatz des 1.Jahres d. mittelfr. Ergebnispl. 2024	Ansatz des 2.Jahres d. mittelfr. Ergebnispl. 2025	Ansatz des 3.Jahres d. mittelfr. Ergebnispl. 2026
		EUR	EUR	EUR	EUR	EUR	EUR
Nr.	1	2	3	4	5	6	7
005	Ordentliche Erträge						
125	Ordentliche Aufwendungen						
200	= Summe ordentliche Aufwendungen	0,00	0	0	0	0	0
210	Ordentliches Ergebnis (Summe ordentl. Erträge abzgl. ordentl. Aufwendungen)	0,00	0	0	0	0	0
250	Jahresergebnis (Saldo aus ordentl. und außerordentl. Ergebnis)	0,00	0	0	0	0	0

Haushalt 2023

Teilfinanzhaushalt Kostenträger 55501 Gemeindewald

Negenborn

	Erträge und Aufwendungen	Rechnungs- ergebnis des Vorvor- jahres 2021	Ansatz des Vorjahres 2022	Ansatz des Haushalts- jahres 2023	Verpflicht- ungs- ermäch- tigungen 2023	Ansatz des 1.Jahres d. mittelfr. Finanzpl. 2024	Ansatz des 2.Jahres d. mittelfr. Finanzpl. 2025	Ansatz des 3.Jahres d. mittelfr. Finanzpl. 2026
		EUR	EUR	EUR	EUR	EUR	EUR	EUR
Nr.	1	2	3	4	5	6	7	8
005	Einzahlungen aus laufender Verwaltungstätigkeit							
095	Auszahlungen aus laufender Verwaltungstätigkeit							
175	Einzahlungen für Investitionstätigkeit							
235	Auszahlungen für Investitionstätigkeit							
320	Finanzmittel-Überschuss/-Fehlbetrag (Summe 170 und 310)	0,00	0	0	0	0	0	0
325	Ein-, Auszahlungen aus Finanzierungstätigkeit							
360	Finanzmittelveränderung (Summe 320 und 350)	0,00	0	0	0	0	0	0

Haushalt 2023

Produktbeschreibung Produkt 57301 Bauhof							
Negenborn							
Produktbereich	5	Gestaltung der Umwelt					
Produktgruppe	57	Wirtschaft und Tourismus					
Produkt	573	Allgemeine Einrichtungen und Unternehmen					
Kostenträger	57301	Bauhof					
Kurzbeschreibung	Betrieb des Bauhofes als Serviceeinrichtung für die Gemeinde Negenborn						
Allgemeine Ziele	Erbringung zeitnaher und wirtschaftlicher Leistungen für die Produkte der Gemeinde Negenborn						
Zielgruppe	Produkte der Gemeinde Negenborn						
Auftragsgrundlage	keine						
Teilergebnishaushalt Kostenträger 57301 Bauhof							
Negenborn							
	Erträge und Aufwendungen	Rechnungs- ergebnis des Vorvor- jahres 2021	Ansatz des Vorjahres 2022	Ansatz des Haushalts- jahres 2023	Ansatz des 1.Jahres d. mittelfr. Ergebnispl. 2024	Ansatz des 2.Jahres d. mittelfr. Ergebnispl. 2025	Ansatz des 3.Jahres d. mittelfr. Ergebnispl. 2026
		EUR	EUR	EUR	EUR	EUR	EUR
Nr.	1	2	3	4	5	6	7
005	Ordentliche Erträge						
125	Ordentliche Aufwendungen						
130	Personalaufwendungen	9.338,27	11.000	12.000	12.000	12.000	12.000
150	Aufwendungen für Sach- und Dienstleistungen	7.160,68	9.100	6.300	6.300	6.300	6.300
160	Abschreibungen	840,00	700	600	600	300	100
200	= Summe ordentliche Aufwendungen	17.338,95	20.800	18.900	18.900	18.600	18.400
210	Ordentliches Ergebnis (Summe ordentl. Erträge abzgl. ordentl. Aufwendungen)	-17.338,95	-20.800	-18.900	-18.900	-18.600	-18.400
250	Jahresergebnis (Saldo aus ordentl. und außerordentl. Ergebnis)	-17.338,95	-20.800	-18.900	-18.900	-18.600	-18.400
297	Ergebnis unter Berücksichtigung der Internen Leistungsbeziehungen	-17.338,95	-20.800	-18.900	-18.900	-18.600	-18.400

Haushalt 2023

Teilfinanzhaushalt Kostenträger 57301 Bauhof								
Negenborn								
	Erträge und Aufwendungen	Rechnungs- ergebnis des Vorvor- jahres 2021	Ansatz des Vorjahres 2022	Ansatz des Haushalts- jahres 2023	Verpflicht- ungs- ermäch- tigungen 2023	Ansatz des 1.Jahres d. mittelfr. Finanzpl. 2024	Ansatz des 2.Jahres d. mittelfr. Finanzpl. 2025	Ansatz des 3.Jahres d. mittelfr. Finanzpl. 2026
		EUR	EUR	EUR	EUR	EUR	EUR	EUR
Nr.	1	2	3	4	5	6	7	8
005	Einzahlungen aus laufender Verwaltungstätigkeit							
095	Auszahlungen aus laufender Verwaltungstätigkeit							
100	Personalauszahlungen	9.338,27	11.000	12.000	0	12.000	12.000	12.000
120	Ausz.f.Sach-u.Dienstl.u. geringw.Vermögensgegenst.	7.233,90	9.100	6.300	0	6.300	6.300	6.300
160	= Summe der Ausz. aus lauf. Verwaltungstätigkeit	16.572,17	20.100	18.300	0	18.300	18.300	18.300
170	Saldo aus lfd. Verwaltungstätigkeit (Einzahlungen abzgl. Auszahlungen)	-16.572,17	-20.100	-18.300	0	-18.300	-18.300	-18.300
175	Einzahlungen für Investitionstätigkeit							
235	Auszahlungen für Investitionstätigkeit							
260	Erwerb von beweglichem Sachvermögen	0,00	0	50.000	0	0	0	0
300	= Summe der Auszahlungen für Investitionstätigkeit	0,00	0	50.000	0	0	0	0
310	Saldo aus Investitionstätigkeit (Einzahlungen abgl. Auszahlungen)	0,00	0	-50.000	0	0	0	0
320	Finanzmittel-Überschuss/-Fehlbetrag (Summe 170 und 310)	-16.572,17	-20.100	-68.300	0	-18.300	-18.300	-18.300
325	Ein-, Auszahlungen aus Finanzlerungstätigkeit							
360	Finanzmittelveränderung (Summe 320 und 350)	-16.572,17	-20.100	-68.300	0	-18.300	-18.300	-18.300

Haushalt 2023

Produktbeschreibung Produkt 57320 Dorfgemeinschaftshäuser und Grillplätze							
Negenborn							
Produktbereich	5	Gestaltung der Umwelt					
Produktgruppe	57	Wirtschaft und Tourismus					
Produkt	573	Allgemeine Einrichtungen und Unternehmen					
Kostenträger	57320	Dorfgemeinschaftshäuser und Grillplätze					
Kurzbeschreibung	Vorhalten und Bewirtschaftung von Gebäuden und Räumen für die örtliche Gemeinschaft						
Allgemeine Ziele	Förderung der Dorfgemeinschaft						
Zielgruppe	Einwohner/innen, Vereine						
Auftragsgrundlage	§§ 2 (2) und 4 Niedersächsisches Kommunalverfassungsgesetz (NKomVG)						
Teilergebnishaushalt Kostenträger 57320 Dorfgemeinschaftshäuser und Grillplätze							
Negenborn							
	Erträge und Aufwendungen	Rechnungs- ergebnis des Vorvor- jahres 2021	Ansatz des Vorjahres 2022	Ansatz des Haushalts- jahres 2023	Ansatz des 1.Jahres d. mittelfr. Ergebnispl. 2024	Ansatz des 2.Jahres d. mittelfr. Ergebnispl. 2025	Ansatz des 3.Jahres d. mittelfr. Ergebnispl. 2026
		EUR	EUR	EUR	EUR	EUR	EUR
Nr.	1	2	3	4	5	6	7
005	Ordentliche Erträge						
050	öffentlich-rechtliche Entgelte	250,00	200	200	200	200	200
120	= Summe ordentliche Erträge	250,00	200	200	200	200	200
125	Ordentliche Aufwendungen						
150	Aufwendungen für Sach- und Dienstleistungen	2.545,85	1.300	1.900	900	900	900
200	= Summe ordentliche Aufwendungen	2.545,85	1.300	1.900	900	900	900
210	Ordentliches Ergebnis (Summe ordentl. Erträge abzgl. ordentl. Aufwendungen)	-2.295,85	-1.100	-1.700	-700	-700	-700
250	Jahresergebnis (Saldo aus ordentl. und außerordentl. Ergebnis)	-2.295,85	-1.100	-1.700	-700	-700	-700
297	Ergebnis unter Berücksichtigung der Internen Leistungsbeziehungen	-2.295,85	-1.100	-1.700	-700	-700	-700

Haushalt 2023

Teilfinanzhaushalt Kostenträger 57320 Dorfgemeinschaftshäuser und Grillplätze

Negenborn

	Erträge und Aufwendungen	Rechnungs- ergebnis des Vorvor- jahres 2021	Ansatz des Vorjahres 2022	Ansatz des Haushalts- jahres 2023	Verpflicht- ungs- ermäch- tigungen 2023	Ansatz des 1.Jahres d. mittelfr. Finanzpl. 2024	Ansatz des 2.Jahres d. mittelfr. Finanzpl. 2025	Ansatz des 3.Jahres d. mittelfr. Finanzpl. 2026
		EUR	EUR	EUR	EUR	EUR	EUR	EUR
Nr.	1	2	3	4	5	6	7	8
005	Einzahlungen aus laufender Verwaltungstätigkeit							
040	öffentlich-rechtliche Entgelte	510,00	200	200	0	200	200	200
090	= Summe der Einz. aus lauf. Verwaltungstätigkeit	510,00	200	200	0	200	200	200
095	Auszahlungen aus laufender Verwaltungstätigkeit							
120	Ausz.f.Sach-u.Dienstl.u. geringw.Vermögensgegenst.	2.545,85	1.300	1.900	0	900	900	900
160	= Summe der Ausz. aus lauf. Verwaltungstätigkeit	2.545,85	1.300	1.900	0	900	900	900
170	Saldo aus lfd. Verwaltungstätigkeit (Einzahlungen abzgl. Auszahlungen)	-2.035,85	-1.100	-1.700	0	-700	-700	-700
175	Einzahlungen für Investitionstätigkeit							
235	Auszahlungen für Investitionstätigkeit							
320	Finanzmittel-Überschuss/-Fehlbetrag (Summe 170 und 310)	-2.035,85	-1.100	-1.700	0	-700	-700	-700
325	Ein-, Auszahlungen aus Finanzierungstätigkeit							
360	Finanzmittelveränderung (Summe 320 und 350)	-2.035,85	-1.100	-1.700	0	-700	-700	-700

Haushalt 2023

Produktbeschreibung Produkt 61101 Öffentliche Abgaben, Zuweisungen, Entgelte							
Negenborn							
Produktbereich	6	Zentrale Finanzleistungen					
Produktgruppe	61	Allgemeine Finanzwirtschaft					
Produkt	611	Steuern, allgemeine Zuweisungen, allgemeine Umlagen					
Kostenträger	61101	Öffentliche Abgaben, Zuweisungen, Entgelte					
Kurzbeschreibung	Grundsteuer, Gewerbesteuer, Hundesteuer, Vergnügungssteuer, Anteil an der Einkommenssteuer und Umsatzsteuer, Gewerbesteuerumlage, Kreis- und Samtgemeindeumlage Abrechnung der Konzessionsabgabe mit dem jeweiligen Stromversorger, z.Zt. E.ON Westfalen-Weser, Abrechnung der Konzessionsabgaben für die Gewährung von Leitungsrechten für Wasser (z.Zt. Eigenbetrieb Wasserversorgung Samtgemeinde Bevern)						
Allgemeine Ziele	Sicherstellung einer geordneten Finanzwirtschaft						
Zielgruppe	Einwohner/innen						
Auftragsgrundlage	Grundsteuergesetz, Gewerbesteuergesetz, Abgabenordnung, Nds. Kommunalverfassungsgesetz, Nds. Kommunalabgabengesetz, Satzungen, Finanzausgleichsgesetz, Gemeindefinanzreformgesetz, Konzessionsabgabenverordnung, Energiewirtschaftsgesetz, Konzessionsvertrag						
Teilergebnishaushalt Kostenträger 61101 Öffentliche Abgaben, Zuweisungen, Entgelte							
Negenborn							
	Erträge und Aufwendungen	Rechnungs- ergebnis des Vorvor- jahres 2021	Ansatz des Vorjahres 2022	Ansatz des Haushalts- jahres 2023	Ansatz des 1.Jahres d. mittelfr. Ergebnispl. 2024	Ansatz des 2.Jahres d. mittelfr. Ergebnispl. 2025	Ansatz des 3.Jahres d. mittelfr. Ergebnispl. 2026
		EUR	EUR	EUR	EUR	EUR	EUR
Nr.	1	2	3	4	5	6	7
005	Ordentliche Erträge						
010	Steuern und ähnliche Abgaben	599.858,87	958.200	716.300	734.000	749.900	768.400
020	Zuwendungen und allgemeine Umlagen	14.848,00	8.700	1.300	1.300	1.300	1.300
030	Auflösungserträge aus Sonderposten	3.170,00	2.900	2.600	2.400	2.200	2.200
080	Zinsen und ähnliche Finanzerträge	2.321,00	500	500	500	500	500
110	sonstige ordentliche Erträge	25.212,87	25.700	25.700	25.700	25.700	25.700
120	= Summe ordentliche Erträge	645.410,74	996.000	746.400	763.900	779.600	798.100
125	Ordentliche Aufwendungen						
160	Abschreibungen	6,00	0	0	0	0	0
170	Zinsen und ähnliche Aufwendungen	534,00	100	100	100	100	100
180	Transferaufwendungen	366.209,00	658.300	525.700	588.400	588.400	588.400
200	= Summe ordentliche Aufwendungen	366.749,00	658.400	525.800	588.500	588.500	588.500
210	Ordentliches Ergebnis (Summe ordentl. Erträge abzgl. ordentl. Aufwendungen)	278.661,74	337.600	220.600	175.400	191.100	209.600
250	Jahresergebnis (Saldo aus ordentl. und außerordentl. Ergebnis)	278.661,74	337.600	220.600	175.400	191.100	209.600
297	Ergebnis unter Berücksichtigung der Internen Leistungsbeziehungen	278.661,74	337.600	220.600	175.400	191.100	209.600

Haushalt 2023

Teilfinanzhaushalt Kostenträger 61101 Öffentliche Abgaben, Zuweisungen, Entgelte								
Negenborn								
	Erträge und Aufwendungen	Rechnungs- ergebnis des Vorvor- jahres 2021	Ansatz des Vorjahres 2022	Ansatz des Haushalts- jahres 2023	Verpflicht- ungs- ermäch- tigungen 2023	Ansatz des 1.Jahres d. mittelfr. Finanzpl. 2024	Ansatz des 2.Jahres d. mittelfr. Finanzpl. 2025	Ansatz des 3.Jahres d. mittelfr. Finanzpl. 2026
		EUR	EUR	EUR	EUR	EUR	EUR	EUR
Nr.	1	2	3	4	5	6	7	8
005	Einzahlungen aus laufender Verwaltungstätigkeit							
010	Steuern und ähnliche Abgaben	599.641,91	958.200	716.300	0	734.000	749.900	768.400
020	Zuwendungen und allgemeine Umlagen	14.848,00	8.700	1.300	0	1.300	1.300	1.300
070	Zinsen und ähnliche Einzahlungen	2.321,00	500	500	0	500	500	500
080	sonstige haushaltswirksame Einzahlungen	14.825,01	25.700	25.700	0	25.700	25.700	25.700
090	= Summe der Einz. aus lauf. Verwaltungstätigkeit	631.635,92	993.100	743.800	0	761.500	777.400	795.900
095	Auszahlungen aus laufender Verwaltungstätigkeit							
130	Zinsen und ähnliche Auszahlungen	534,00	100	100	0	100	100	100
140	Transferauszahlungen	369.767,00	658.300	525.700	0	588.400	588.400	588.400
160	= Summe der Ausz. aus lauf. Verwaltungstätigkeit	370.301,00	658.400	525.800	0	588.500	588.500	588.500
170	Saldo aus lfd. Verwaltungstätigkeit (Einzahlungen abzgl. Auszahlungen)	261.334,92	334.700	218.000	0	173.000	188.900	207.400
175	Einzahlungen für Investitionstätigkeit							
235	Auszahlungen für Investitionstätigkeit							
320	Finanzmittel-Überschuss/-Fehlbetrag (Summe 170 und 310)	261.334,92	334.700	218.000	0	173.000	188.900	207.400
325	Ein-, Auszahlungen aus Finanzierungstätigkeit							
360	Finanzmittelveränderung (Summe 320 und 350)	261.334,92	334.700	218.000	0	173.000	188.900	207.400

Haushalt 2023

Produktbeschreibung Produkt 61201 Sonstige allgemeine Finanzwirtschaft							
Negenborn							
Produktbereich	6	Zentrale Finanzleistungen					
Produktgruppe	61	Allgemeine Finanzwirtschaft					
Produkt	612	Sonstige allgemeine Finanzwirtschaft					
Kostenträger	61201	Sonstige allgemeine Finanzwirtschaft					
Kurzbeschreibung	Kreditbewirtschaftung, Zinserträge						
Zielgruppe	Gesamte Verwaltung						
Auftragsgrundlage	Nds. Kommunalverfassungsgesetz, Kommunale Haushalts- und Kassenverordnung						
Teilergebnishaushalt Kostenträger 61201 Sonstige allgemeine Finanzwirtschaft							
Negenborn							
	Erträge und Aufwendungen	Rechnungs- ergebnis des Vorvor- jahres 2021	Ansatz des Vorjahres 2022	Ansatz des Haushalts- jahres 2023	Ansatz des 1.Jahres d. mittelfr. Ergebnispl. 2024	Ansatz des 2.Jahres d. mittelfr. Ergebnispl. 2025	Ansatz des 3.Jahres d. mittelfr. Ergebnispl. 2026
		EUR	EUR	EUR	EUR	EUR	EUR
Nr.	1	2	3	4	5	6	7
005	Ordentliche Erträge						
080	Zinsen und ähnliche Finanzerträge	37,95	100	100	100	100	100
110	sonstige ordentliche Erträge	0,13	0	0	0	0	0
120	= Summe ordentliche Erträge	38,08	100	100	100	100	100
125	Ordentliche Aufwendungen						
170	Zinsen und ähnliche Aufwendungen	93,63	100	100	100	0	0
190	sonstige ordentliche Aufwendungen	1,13	0	0	0	0	0
200	= Summe ordentliche Aufwendungen	94,76	100	100	100	0	0
210	Ordentliches Ergebnis (Summe ordentl. Erträge abzgl. ordentl. Aufwendungen)	-56,68	0	0	0	100	100
250	Jahresergebnis (Saldo aus ordentl. und außerordentl. Ergebnis)	-56,68	0	0	0	100	100
297	Ergebnis unter Berücksichtigung der Internen Leistungsbeziehungen	-56,68	0	0	0	100	100

Haushalt 2023

Teilfinanzhaushalt Kostenträger 61201 Sonstige allgemeine Finanzwirtschaft								
Negenborn								
	Erträge und Aufwendungen	Rechnungs- ergebnis des Vorvor- jahres 2021	Ansatz des Vorjahres 2022	Ansatz des Haushalts- jahres 2023	Verpflicht- ungs- ermäch- tigungen 2023	Ansatz des 1.Jahres d. mittelfr. Finanzpl. 2024	Ansatz des 2.Jahres d. mittelfr. Finanzpl. 2025	Ansatz des 3.Jahres d. mittelfr. Finanzpl. 2026
		EUR	EUR	EUR	EUR	EUR	EUR	EUR
Nr.	1	2	3	4	5	6	7	8
005	Einzahlungen aus laufender Verwaltungstätigkeit							
070	Zinsen und ähnliche Einzahlungen	37,95	100	100	0	100	100	100
080	sonstige haushaltswirksame Einzahlungen	0,13	0	0	0	0	0	0
090	= Summe der Einz. aus lauf. Verwaltungstätigkeit	38,08	100	100	0	100	100	100
095	Auszahlungen aus laufender Verwaltungstätigkeit							
130	Zinsen und ähnliche Auszahlungen	93,63	100	100	0	100	0	0
160	= Summe der Ausz. aus lauf. Verwaltungstätigkeit	93,63	100	100	0	100	0	0
170	Saldo aus lfd. Verwaltungstätigkeit (Einzahlungen abzgl. Auszahlungen)	-55,55	0	0	0	0	100	100
175	Einzahlungen für Investitionstätigkeit							
235	Auszahlungen für Investitionstätigkeit							
320	Finanzmittel-Überschuss/-Fehlbetrag (Summe 170 und 310)	-55,55	0	0	0	0	100	100
325	Ein-, Auszahlungen aus Finanzierungstätigkeit							
330	Ein-, Aufnahme v. Krediten u. inn. Darl. f. Inv. tätig.	0,00	0	677.100	0	0	0	0
350	Saldo aus Finanzierungstätigkeit	0,00	0	677.100	0	0	0	0
360	Finanzmittelveränderung (Summe 320 und 350)	-55,55	0	677.100	0	0	100	100

Übersicht Ergebnis- und Finanzhaushalt

Haushalt 2023

Übersicht Ergebnishaushalt (Muster 4) Übersicht ü. ord. u. außerord. Ertr./Aufw.							
Negenborn							
Produktbereich	= Summe ordentliche Erträge	= Summe ordentliche Aufwendungen	Ordentliches Ergebnis (Summe ordentl. Erträge ab-züglich Summe ord. Aufwend.)	Außerordentliche Erträge	Außerordentliche Aufwendungen	Außerordentliches Ergebnis (außerordentl. Erträge abz. außerord. Aufwend.)	Jahresergebnis (Saldo aus dem ordentlichen und dem außerord. Ergebnis)
1	17.600,00	59.100,00	-41.500,00	0,00	0,00	0,00	-41.500,00
2	0,00	100,00	-100,00	0,00	0,00	0,00	-100,00
3	3.600,00	107.700,00	-104.100,00	0,00	0,00	0,00	-104.100,00
4	4.400,00	22.000,00	-17.600,00	0,00	0,00	0,00	-17.600,00
5	25.000,00	108.700,00	-83.700,00	0,00	0,00	0,00	-83.700,00
6	746.500,00	525.900,00	220.600,00	0,00	0,00	0,00	220.600,00
Gesamtsumme	797.100,00	823.500,00	-26.400,00	0,00	0,00	0,00	-26.400,00

Haushalt 2023

Übersicht Finanzhaushalt (Muster 5) Übersicht über Ein-, Auszahlungen u.VE A:										
Negenborn										
Produktbereich	= Summe der Ein- aus lauf. Verwaltungstätig keit	= Summe der Aus- aus lauf. Verwaltungstätig keit	Saldo aus laufender Verwaltungstätig keit(Summe d.Einz.abz.Summe d.Ausz.a.lauf.Ver w.tät.)	= Summe der Einzahlungen für Investitionstätig keit	= Summe der Auszahlungen für Investitionstätig keit	Saldo aus Investitionstätig keit(Summe Einz.abz.Summe Ausz.f.Investition stätigk.)	Ein-.,Aufnahme v.Krediten u.Inn.Darf.f.Inv.tät gk.	Aus-.,Tilgung v.Kred.u.Rückz.v.l nn.Darf.f.Inv.tät.	Saldo aus Finanzierungstätig keit(Saldo aus Zeile 34 und 35)	Verpflichtungser mächtigungen
1	10.500,00	49.500,00	-39.000,00	63.100,00	73.200,00	-10.100,00	0,00	0,00	0,00	0,00
2	0,00	100,00	-100,00	0,00	0,00	0,00	0,00	0,00	0,00	0,00
3	3.600,00	92.900,00	-89.300,00	80.400,00	3.000,00	77.400,00	0,00	0,00	0,00	0,00
4	2.500,00	16.300,00	-13.800,00	0,00	15.000,00	-15.000,00	0,00	0,00	0,00	0,00
5	1.800,00	73.000,00	-71.200,00	135.000,00	897.000,00	-762.000,00	0,00	0,00	0,00	0,00
6	743.900,00	525.900,00	218.000,00	0,00	0,00	0,00	677.100,00	12.500,00	664.600,00	0,00
Gesamtsumme	762.300,00	757.700,00	4.600,00	278.500,00	988.200,00	-709.700,00	677.100,00	12.500,00	664.600,00	0,00

Haushalt 2023

Übersicht Finanzhaushalt B			
Negenborn			
	Zusammenfassung	Einzahlungen -Euro-	Auszahlungen -Euro-
1	Laufende Verwaltungstätigkeit	762.300	-757.700
2	Investitionstätigkeit	278.500	-988.200
3	Finanzierungstätigkeit	677.100	-12.500
4	Summe	1.717.900	-1.758.400

Haushalt 2023

**Übersicht über die aus VE voraussichtlich fällig werdenden Auszahlungen
(Muster 9) gem. § 1 Abs. 2 Nr. 5 KomHKVO**

Negenborn

Verpflichtungsermächtigungen im Haushaltsplan des Jahres	vor. fällig werd. Ausz. 2023	vor. fällig werd. Ausz. 2024	vor. fällig werd. Ausz. 2025	vor. fällig werd. Ausz. 2026
2022	272.000	0	0	0
2023	0	1.031.000	0	0
2024	0	0	0	0
2025	0	0	0	0
Insgesamt	272.000	1.031.000	0	0
Nachrichtlich:				
in der mittelfristigen Finanzplanung vorgesehene				
Kreditaufnahmen für Investitionstätigkeit	677.100	0	0	0

Übersicht über den voraussichtlichen Stand der Schulden

Übersicht gem. § 1 Abs. 2 Nr. 6 KomHKVO

Art der Schulden	Stand zu Beginn des Vorjahres 1000 Euro	Voraussichtlicher Stand zu Beginn des Haushaltsjahres 1000 Euro
1	2	3
1. Geldschulden aus	26	13
1.1 Anleihen	0	0
1.2 Verbindlichkeiten aus Krediten für Investitionstätigkeit	26	13
1.3 Liquiditätskrediten	0	0
1.4 sonstigen Geldschulden	0	0
2. Verbindlichkeiten aus kreditähnlichen Rechtsgeschäften	0	0
3. Verbindlichkeiten aus Lieferungen und Leistungen	0	0
4. Transferverbindlichkeiten	0	0
5. Sonstige Verbindlichkeiten	0	0
Schulden insgesamt	26	13

Jahresabschluss 2021

Bilanz Aktiva			
Negenborn			
Pos.		2020 -Euro-	2021 -Euro-
	AKTIVA		
1.	Immaterielles Vermögen	127.011,00	120.519,00
1.1	Konzessionen	0,00	0,00
1.2	Lizenzen	0,00	0,00
1.3	Ähnliche Rechte	0,00	0,00
1.4	Geleistete Investitionszuweisungen u.-zuschüsse	127.011,00	120.519,00
1.5	Aktivierter Umstellungsaufwand	0,00	0,00
1.6	Sonstiges immaterielles Vermögen	0,00	0,00
2.	Sachvermögen	1.271.728,24	1.269.458,79
2.1	Unbebaute Grundstücke u.grundstücksgleiche Rechte	59.543,37	59.543,37
2.2	Bebaute Grundstücke u. grundstücksgleiche Rechte	382.095,05	388.821,05
2.3	Infrastrukturvermögen	723.630,50	708.528,53
2.4	Bauten auf fremden Grundstücken	6.000,00	5.736,00
2.5	Kunstgegenstände, Kulturdenkmäler	0,00	0,00
2.6	Maschinen u.technische Anlagen, Fahrzeuge	2.489,00	1.797,00
2.7	Betriebs- u.Geschäftsausstattung, Pflanzen u.Tiere	37.604,00	44.786,00
2.8	Vorräte	0,00	0,00
2.9	Geleistete Anzahlungen, Anlagen im Bau	60.366,32	60.246,84
3.	Finanzvermögen	85.190,38	165.092,63
3.1	Anteile an verbundenen Unternehmen	0,00	0,00
3.2	Beteiligungen	1.124,84	1.124,84
3.3	Sondervermögen mit Sonderrechnung	0,00	0,00
3.4	Ausleihungen	0,00	0,00
3.5	Wertpapiere	0,00	0,00
3.6	Öffentlich-rechtliche Forderungen	5.122,57	15.410,26
3.7	Forderungen aus Transferleistungen	0,00	0,00
3.8	Privatrechtliche Forderungen	2.472,16	2.472,16
3.9	Durchlaufende Posten u.sonstige Vermögensgegenstände	76.470,81	146.085,37
4.	Liquide Mittel	0,00	0,00
5.	Aktive Rechnungsabgrenzung	0,00	0,00
	Bilanzsumme	1.483.929,62	1.555.070,42

Jahresabschluss 2021

Bilanz Passiva			
Negenborn			
Pos.		2020 -Euro-	2021 -Euro-
	PASSIVA		
1.	Nettoposition	1.439.722,91	1.529.116,70
1.1	Basisreinvertmögen	440.809,70	440.809,70
1.1.1	Reinvertmögen	440.809,70	440.809,70
1.1.2	Sollfehlbetrag aus kameralem Abschluss (Minusbetrag)	0,00	0,00
1.2	Rücklagen	244.319,16	327.674,21
1.2.1	Rücklagen aus Überschüssen d.ordentlichen Ergebnisses	244.319,16	327.674,21
1.2.2	Rücklagen aus Überschüssen d. außerordentlichen Ergebnisses	0,00	0,00
1.2.3	Rücklagen aus Investitionszuwendungen f. nicht abnutzbare Vermögensgegenstände	0,00	0,00
1.2.4	Zweckgebundene Rücklagen	0,00	0,00
1.2.5	Sonstige Rücklagen	0,00	0,00
1.3	Jahresergebnis	83.355,05	124.874,79
1.3.1	Fehlbeträge aus Vorjahren	0,00	0,00
1.3.1.1	Fehlbeträge a. Vj mit einer epidemischen Lage (§ 182 Abs. 4 Satz 1 Nr. 1 NKomVG)	0,00	0,00
1.3.1.2	Fehlbeträge aus anderen Vorjahren	0,00	0,00
1.3.2	Jahresüberschuss/-fehlbetrag m.Ang.d. Betr.d. Vorbelastung HH-Resten Aufw.	83.355,05	124.874,79
1.4	Sonderposten	671.239,00	635.758,00
1.4.1	Investitionszuweisungen u. -zuschüsse	577.604,00	549.808,00
1.4.2	Beiträge und ähnliche Entgelte	85.015,00	77.744,00
1.4.3	Gebührenaussgleich	0,00	0,00
1.4.4	Bewertungsausgleich	0,00	0,00
1.4.5	Erhaltene Anzahlungen auf Sonderposten	0,00	0,00
1.4.6	Sonstige Sonderposten	8.620,00	8.206,00
2.	Schulden	42.206,71	25.625,00
2.1	Geldschulden	38.125,00	25.625,00
2.1.1	Anleihen	0,00	0,00
2.1.2	Verbindlichkeiten aus Krediten für Investitionen	38.125,00	25.625,00
2.1.3	Liquiditätskredite	0,00	0,00
2.1.4	Sonstige Geldschulden	0,00	0,00
2.2	Verbindlichkeiten aus kreditähnlichen Rechtsgeschäften	0,00	0,00
2.3	Verbindlichkeiten aus Lieferungen und Leistungen	523,71	0,00
2.4	Transferverbindlichkeiten	0,00	0,00
2.4.1	Finanzausgleichverbindlichkeiten	0,00	0,00
2.4.2	Verbindlichkeiten aus Zuweisungen und Zuschüssen für laufende Zwecke	0,00	0,00
2.4.3	Verbindlichkeiten aus Schuldendiensthilfen	0,00	0,00
2.4.4	Soziale Leistungsverbindlichkeiten	0,00	0,00
2.4.5	Verbindlichkeiten aus Zuweisungen und Zuschüssen für Investitionen	0,00	0,00
2.4.6	Steuerverbindlichkeiten	0,00	0,00
2.4.7	Andere Transferverbindlichkeiten	0,00	0,00
2.5	Sonstige Verbindlichkeiten	3.558,00	0,00
2.5.1	Durchlaufende Posten	0,00	0,00
2.5.1.1	Verrechnete Mehrwertsteuer	0,00	0,00
2.5.1.2	Abzuführende Lohn- und Kirchensteuer	0,00	0,00
2.5.1.3	Sonstige durchlaufende Posten	0,00	0,00
2.5.2	Abzuführende Gewerbesteuer	3.558,00	0,00
2.5.3	Empfangene Anzahlungen	0,00	0,00
2.5.4	Andere sonstige Verbindlichkeiten	0,00	0,00
3	Rückstellungen	2.000,00	328,72
3.1	Pensionsrückstellungen u.ä.hnl. Verpflichtungen	0,00	0,00
3.1.1	Pensionsrückstellungen	0,00	0,00
3.1.2	Beihilferückstellungen	0,00	0,00

Jahresabschluss 2021

Bilanz Passiva			
Negenborn			
Pos.		2020 -Euro-	2021 -Euro-
3.2	Rückstellungen für Altersteilzeit und ähnlichen Maßnahmen	0,00	0,00
3.3	Rückstellungen für unterlassene Instandhaltung	0,00	0,00
3.4	Rückstellungen für die Rekultivierung und Nachsorge geschl. Abfalldeponien	0,00	0,00
3.5	Rückstellungen für die Sanierung von Altlasten	0,00	0,00
3.6	Rückstellungen im Rahmen des Finanzausgleich u.v. Steuerschuldverhältnissen	0,00	0,00
3.7	Rückstellungen für drohende Verpflichtungen aus Bürgschaften u.ä.	0,00	0,00
3.8	Andere Rückstellungen	2.000,00	328,72
4	Passive Rechnungsabgrenzung	0,00	0,00
	Bilanzsumme	1.483.929,62	1.555.070,42

Vorbelastungen künftiger Haushaltsjahre

1. Haushaltsreste: 0,00 Euro
2. Bürgschaften: 0,00 Euro
3. Gewährleistungsverträge: 0,00 Euro
4. in Anspruch genommene Verpflichtungsermächtigungen: 0,00 Euro
5. Verpflichtungen aus kreditähnlichen Rechtsgeschäften: 0,00 Euro
6. über das Haushaltsjahr hinaus gestundete Beträge: 0,00 Euro

2023

Stellenplan der Gemeinde Negenborn

Lfd. Nr.	Funktionsbezeichnung	Entgeltgruppe	Zahl der Stellen im Haushaltsjahr	Zahl der Stellen im Vorjahr	Bemerkungen
1	Ehrenamtl. Bürgermeister	Aufwandsentschädigung	1	1	
2	Angestellte	Pauschaler Festbetrag	1	1	6-stündige Beschäftigung (wöchentlich)
3	Raumpflegerin	Pauschaler Festbetrag	1	1	2-stündige Beschäftigung (wöchentlich)
4	Gemeindearbeiter	Entg. Gr. 2	1	1	30-stündige Beschäftigung (wöchentlich)
5	Gemeindearbeiter	Mini-Job	1	1	Max. 450 € (monatlich)
6	Raumpflegerin	Mini-Job	1	1	Max. 450 € (monatlich)
Insgesamt			6	6	

