


# Gemeinde Negenborn



## Haushaltssatzung Haushaltsplan

2022



# Inhaltsverzeichnis

Haushaltssatzung .....	5
Vorbericht .....	7
Übersicht über die verwendeten Produktgruppen .....	17
Übersicht über die gebildeten Budgets und Deckungsvermerke .....	19
Gesamtergebnis- und Gesamtfinanzhaushalt .....	21
Teilergebnis- und Teilfinanzhaushalt .....	27
Übersicht Ergebnis- und Finanzhaushalt .....	67
Übersicht über die aus Verpflichtungsermächtigungen vorauss. fällig werdenden Auszahlungen .....	73
Übersicht über den voraussichtlichen Stand der Schulden .....	75
Bilanz 2019 .....	77
Stellenplan 2022 .....	81



# Haushaltssatzung

## der Gemeinde Negenborn für das Haushaltsjahr 2022

Aufgrund des § 112 des Niedersächsischen Kommunalverfassungsgesetz (NKomVG) hat der Rat der Gemeinde Negenborn in der Sitzung am 13.12.2021 folgende Haushaltssatzung beschlossen:

### § 1

Der Haushaltsplan für das Haushaltsjahr 2022 wird

- |     |   |         |      |
|-----|---|---------|------|
| 1.  | im Ergebnishaushalt mit dem jeweiligen Gesamtbetrag     |         |      |
| 1.1 | der ordentlichen Erträge auf                            | 560.800 | Euro |
| 1.2 | der ordentlichen Aufwendungen auf                       | 732.700 | Euro |
| 1.3 | der außerordentlichen Erträge auf                       | 0       | Euro |
| 1.4 | der außerordentlichen Aufwendung auf                    | 0       | Euro |
| 2.  | im Finanzhaushalt mit dem jeweiligen Gesamtbetrag       |         |      |
| 2.1 | der Einzahlungen aus laufender Verwaltungstätigkeit auf | 525.600 | Euro |
| 2.2 | der Auszahlungen aus laufender Verwaltungstätigkeit auf | 678.800 | Euro |
| 2.3 | der Einzahlungen für Investitionstätigkeit auf          | 0       | Euro |
| 2.4 | der Auszahlungen für Investitionstätigkeit auf          | 227.700 | Euro |
| 2.5 | der Einzahlungen für Finanzierungstätigkeit auf         | 147.300 | Euro |
| 2.6 | der Auszahlungen für Finanzierungstätigkeit auf         | 12.500  | Euro |

festgesetzt.

### § 2

Der Gesamtbetrag der vorgesehenen Kreditaufnahmen für Investitionen und Investitionsförderungsmaßnahmen (Kreditermächtigung) wird auf 147.300 Euro festgesetzt.

### § 3

Der Gesamtbetrag der Verpflichtungsermächtigungen wird auf 272.000 Euro festgesetzt.

### § 4

Der Höchstbetrag, bis zu dem im Haushaltsjahr 2022 Liquiditätskredite zur rechtzeitigen Leistung von Auszahlungen in Anspruch genommen werden dürfen, wird auf 196.000 Euro festgesetzt.

## § 5

Die Steuersätze (Hebesätze) für die Realsteuern werden für das Haushaltsjahr 2022 wie folgt festgesetzt:

1. Grundsteuer	1.1 für land- und forstwirtschaftliche Betriebe (Grundsteuer A)	387 v.H.
	1.2 für die Grundstücke (Grundsteuer B)	384 v.H.
2. Gewerbesteuer		369 v.H.

## § 6

1. Über- und außerplanmäßige Aufwendungen bzw. Auszahlungen sind als unerheblich im Sinne von § 117 Abs. 1 NKomVG anzusehen, wenn sie im Haushaltsjahr 2.500 € pro Buchungsstelle nicht überschreiten.
2. Als erheblich im Sinne des § 115 Abs. 2 Nr. 1 NKomVG gilt ein Fehlbetrag des Ergebnishaushalts, der drei Prozent des Gesamtvolumens des Ergebnishaushalts im laufenden Haushaltsjahr übersteigt.
3. Als erheblich sind Mehraufwendungen bzw. Mehrauszahlungen im Sinne des § 115 Abs. 2 Nr. 2 NKomVG anzusehen, wenn sie im Einzelfall ein Prozent des Volumens der Gesamtaufwendungen bzw. Gesamtauszahlungen übersteigen.
4. Die Wertgrenze für Investitionen von erheblicher Bedeutung im Sinne des § 12 Abs. 1 Satz 1 Kommunalhaushalts- und Kassenverordnung (KomHKVO) wird auf 50.000 € festgelegt.

Negenborn, 14.12.2021

## G E M E I N D E   N E G E N B O R N

gez. Ahrens  
Bürgermeister

L.S.

gez. Junker  
Gemeindedirektor

# V O R B E R I C H T

## zum Haushaltsplan 2022 der Gemeinde Negenborn

---

### Rückblick auf das Haushaltsjahr 2020

Für das Haushaltsjahr 2020 hat der Rat der Gemeinde Negenborn die Haushaltssatzung am 11.12.2019 beschlossen.

Der Gesamtergebnishaushalt 2020 stellt sich wie folgt dar:

Ordentliche Erträge	542.700 €
Ordentliche Aufwendungen	547.300 €

Der Gesamtfinanzhaushalt 2020 stellt sich wie folgt dar:

Einzahlungen lfd. Verwaltungstätigkeit	513.700 €
Auszahlungen lfd. Verwaltungstätigkeit	500.500 €
Einzahlungen Investitionstätigkeit	172.700 €
Auszahlungen Investitionstätigkeit	120.800 €
Einzahlungen Finanzierungstätigkeit	55.600 €
Auszahlungen Finanzierungstätigkeit	12.500 €

### Überblick über das Haushaltsjahr 2021

Für das Haushaltsjahr 2021 hat der Rat der Gemeinde Negenborn die Haushaltssatzung am 16.12.2020 beschlossen.

Der Gesamtergebnishaushalt 2021 stellt sich wie folgt dar:

Ordentliche Erträge	548.900 €
Ordentliche Aufwendungen	616.900 €

Der Gesamtfinanzhaushalt 2021 stellt sich wie folgt dar:

Einzahlungen lfd. Verwaltungstätigkeit	520.500 €
Auszahlungen lfd. Verwaltungstätigkeit	563.100 €
Einzahlungen Investitionstätigkeit	119.900 €
Auszahlungen Investitionstätigkeit	155.400 €
Einzahlungen Finanzierungstätigkeit	35.500 €
Auszahlungen Finanzierungstätigkeit	12.500 €

Nach der Einführung des Neuen Kommunalen Rechnungswesens (NKR) in der Samtgemeinde Bevern und den Mitgliedsgemeinden zum 01.01.2010 liegen inzwischen geprüfte Jahresabschlüsse für die Jahre 2010 - 2019 vor. Der Jahresabschluss 2020 liegt in vorläufiger und noch nicht geprüfter Fassung vor. Die nachfolgende Tabelle gibt daher für 2010-2019 die endgültigen und für 2020 die vorläufigen Ergebnisse wieder. Für 2021 sind die Planwerte aufgeführt.

Jahr	ordentl. Ergebnis		außerordentl. Ergebnis		Ist	summiert
	Plan	Ist	Plan	Ist		
2010	30.600,00 €	47.013,75 €	- €	- €	47.013,75 €	47.013,75 €
2011	- 13.000,00 €	5.533,03 €	- €	- €	5.533,03 €	52.546,78 €
2012	6.000,00 €	82.651,62 €	- €	- €	82.651,62 €	135.198,40 €
2013	- 15.100,00 €	- 13.212,86 €	- €	- €	- 13.212,86 €	121.985,54 €
2014	- 28.500,00 €	- 9.372,58 €	- €	- €	- 9.372,58 €	112.612,96 €
2015	600,00 €	37.580,31 €	- €	- 6.149,47 €	31.430,84 €	144.043,80 €
2016	- 16.800,00 €	- 7.855,92 €	- €	- €	- 7.855,92 €	136.187,88 €
2017	22.300,00 €	34.303,96 €	- €	- €	34.303,96 €	170.491,84 €
2018	24.400,00 €	30.934,56 €	- €	- €	30.934,56 €	201.426,40 €
2019	4.300,00 €	42.892,76 €	- €	- €	42.892,76 €	244.319,16 €
2020	- 4.600,00 €	83.504,94 €	- €	- 149,89 €	83.355,05 €	327.674,21 €
2021	- 68.000,00 €	- 68.000,00 €	- €	- €	- 68.000,00 €	259.674,21 €
<b>Summe</b>	<b>- 57.800,00 €</b>	<b>265.973,57 €</b>	<b>- €</b>	<b>- 6.299,36 €</b>	<b>259.674,21 €</b>	

## Haushalt 2022

Der Gesamtergebnishaushalt 2022 stellt sich wie folgt dar:

Ordentliche Erträge	560.800 €
Ordentliche Aufwendungen	732.700 €

Der Gesamtfinanzhaushalt 2022 stellt sich wie folgt dar:

Einzahlungen lfd. Verwaltungstätigkeit	525.600 €
Auszahlungen lfd. Verwaltungstätigkeit	678.800 €
Einzahlungen Investitionstätigkeit	0 €
Auszahlungen Investitionstätigkeit	227.700 €
Einzahlungen Finanzierungstätigkeit	147.300 €
Auszahlungen Finanzierungstätigkeit	12.500 €

Der Ergebnishaushalt weist ein ordentliches Ergebnis von -171.900 € aus. Nach § 110 Abs. 4 Niedersächsisches Kommunalverfassungsgesetz (NKomVG) soll der Haushalt in jedem Jahr in Planung und Rechnung ausgeglichen sein. Er ist ausgeglichen, wenn der Gesamtbetrag der ordentlichen Erträge mindestens dem Gesamtbetrag der ordentlichen Aufwendungen entspricht. Diese Sollvorschrift kann nicht erfüllt werden. Die Verpflichtung nach Absatz 4 gilt aber auch als erfüllt, wenn voraussichtliche Fehlbeträge im ordentlichen Ergebnis mit Überschussrücklagen verrechnet werden können. Die Überschussrücklage der Gemeinde Negenborn beläuft sich zum 31.12.2020 voraussichtlich auf 327.674,21 €. Das Haushaltsjahr 2021 sieht lt. Haushaltsplan ein Ergebnis in Höhe von - 68.000 € vor. Der voraussichtliche Fehlbetrag aus 2022 kann



somit aus Mitteln der Überschussrücklage gedeckt werden. Die Verpflichtung zum Haushaltsausgleich gilt demnach als erfüllt.

## Ergebnishaushalt

### Ordentliche Erträge

#### Steuern und Abgaben (Pos.1)

	2020	2021	2022	2023	2024	2025
Bezeichnung	€	€	€	€	€	€
Grundsteuer A	20.065	18.400	19.000	19.000	19.000	19.000
Grundsteuer B	74.517	74.200	78.700	78.700	78.700	78.700
Gewerbsteuer	148.629	85.000	85.000	85.000	85.000	85.000
Einkommensteuer	251.159	275.800	276.900	293.200	311.700	329.100
Umsatzsteuer	16.788	17.600	13.900	14.300	14.600	14.800
Hundesteuer	4.160	4.000	4.100	4.100	4.100	4.100
<b>Summe</b>	<b>515.318</b>	<b>475.000</b>	<b>477.600</b>	<b>494.300</b>	<b>513.100</b>	<b>530.700</b>

#### Zuwendungen und allgemeinen Umlagen außer für Investitionstätigkeit (Pos. 2)

	2020	2021	2022	2023	2024	2025
Bezeichnung	€	€	€	€	€	€
Sonst. Allg. Zuw. v. Gem./GV	16.424	13.500	8.400	12.000	12.000	12.000
Zuweis .f. lfd. Zwecke v. Land	1.758	1.000	1.000	0	0	0
<b>Summe</b>	<b>18.182</b>	<b>14.500</b>	<b>9.400</b>	<b>12.000</b>	<b>12.000</b>	<b>12.000</b>

#### Auflösungserträge aus Sonderposten (Pos. 3)

Im Haushaltsplan sind die Auflösungserträge aus Sonderposten und die Abschreibungen für Anlagegüter als Aufwand darzustellen. Gegenüber 2021 erhöhen sich die Auflösungserträge um 6.800 € auf 35.200 € und die Abschreibungen steigen um 100 € auf 53.900 €. Saldiert man die Abschreibungen und Auflösungserträge, verbleibt eine Belastung des Ergebnishaushaltes in Höhe von 18.700 €.

#### Öffentl.-rechtl. Entgelte, außer Beiträge und ähnliche Entgelte für Investitionstätigkeit (Pos. 5)

	2020	2021	2022	2023	2024	2025
Bezeichnung	€	€	€	€	€	€
Verwaltungsgebühren	700	200	500	500	500	500
Benutzungsgebühren uä. Entgelte	460	1.100	2.700	2.700	2.700	2.700
<b>Summe</b>	<b>1.160</b>	<b>1.300</b>	<b>3.200</b>	<b>3.200</b>	<b>3.200</b>	<b>3.200</b>

#### Privatrechtliche Entgelte (Pos. 6)

	2020	2021	2022	2023	2024	2025
Bezeichnung	€	€	€	€	€	€
Mieten und Pachten	8.337	7.800	13.600	13.600	13.600	13.600
Erträge aus Verkauf	2.298	0	0	0	0	0
<b>Summe</b>	<b>10.635</b>	<b>7.800</b>	<b>13.600</b>	<b>13.600</b>	<b>13.600</b>	<b>13.600</b>

Erträge aus Kostenerstattungen, Kostenumlagen (Pos. 7)

	2020	2021	2022	2023	2024	2025
Bezeichnung	€	€	€	€	€	€
<b>Erstattungen</b>						
von Gemeinden/GV	231	100	100	100	100	100
von privaten Unternehmen	130	100	100	100	100	100
<b>Summe</b>	<b>361</b>	<b>200</b>	<b>200</b>	<b>200</b>	<b>200</b>	<b>200</b>

Zinsen und ähnliche Erträge (Pos. 8)

	2020	2021	2022	2023	2024	2025
Bezeichnung	€	€	€	€	€	€
Erträge aus Gewinnanteilen	38	100	100	100	100	100
Verzinsung v. Steuernachford.	699	500	500	500	500	500
<b>Summe</b>	<b>737</b>	<b>600</b>	<b>600</b>	<b>600</b>	<b>600</b>	<b>600</b>

Sonstige ordentliche Erträge (Pos. 11)

	2020	2021	2022	2023	2024	2025
Bezeichnung	€	€	€	€	€	€
Konzessionsabgaben	28.178	21.000	21.000	21.000	21.000	21.000
Säumniszuschläge	0	100	0	0	0	0
<b>Summe</b>	<b>28.178</b>	<b>21.100</b>	<b>21.000</b>	<b>21.000</b>	<b>21.000</b>	<b>21.000</b>

Ordentliche AufwendungenPersonalaufwendungen (Pos. 13)

	2020	2021	2022	2023	2024	2025
Bezeichnung	€	€	€	€	€	€
<b>Personalaufwendungen</b>						
Sonstige Beschäftigte	16.177	19.300	18.600	18.600	18.600	18.600
<b>Summe</b>	<b>16.177</b>	<b>19.300</b>	<b>18.600</b>	<b>18.600</b>	<b>18.600</b>	<b>18.600</b>

Aufwendungen für Sach- und Dienstleistungen (Pos. 15)

	2020	2021	2022	2023	2024	2025
Bezeichnung	€	€	€	€	€	€
Unterh. Grundst. u. baul. Anlagen	6.444	5.900	6.000	3.600	3.600	3.600
Unterh. unbewegl. Vermögen	6.652	27.300	38.000	12.300	12.300	12.300
Unterh. bewegl. Vermögen	2.241	1.700	1.800	1.800	1.800	1.800
Erwerb geringw. Gegenstände	761	4.000	3.000	2.300	2.300	2.300
Mieten und Pachten	376	2.500	3.000	3.000	3.000	3.000
Bewirtsch. Grundst. u. baul. Anl.	9.677	10.300	10.500	10.500	10.500	10.500
Haltung von Fahrzeugen	5.219	4.000	5.000	2.000	2.000	2.000
Bes. Aufw. für Beschäftigte	264	400	400	400	400	400
Bes. Verwaltungs- u. Betriebsaufw.	3.221	4.100	4.100	4.100	4.100	4.100
Aufw. f. sonst. Dienstleistungen	0	17.000	17.500	0	0	0
<b>Summe</b>	<b>34.855</b>	<b>77.200</b>	<b>89.300</b>	<b>40.000</b>	<b>40.000</b>	<b>40.000</b>

Abschreibungen (Pos. 16)

Siehe Auflösungserträge aus Sonderposten (Pos.3)

Zinsen und ähnliche Aufwendungen (Pos. 17)

	2020	2021	2022	2023	2024	2025
Bezeichnung	€	€	€	€	€	€
Zinsen an Kreditinstitute	129	100	100	100	100	0
Verzinsung v. Steuererstattungen	19	100	100	100	100	100
<b>Summe</b>	<b>148</b>	<b>200</b>	<b>200</b>	<b>200</b>	<b>200</b>	<b>100</b>

Transferaufwendungen (Pos. 18)

	2020	2021	2022	2023	2024	2025
Bezeichnung	€	€	€	€	€	€
Zuweisungen an übrige Bereiche	59.308	81.600	81.600	70.600	70.600	70.600
Gewerbesteuerumlage	15.388	15.000	10.000	10.000	10.000	10.000
Kreisumlage	224.688	240.000	328.000	300.000	300.000	300.000
Samtgemeindeumlage	99.472	108.200	125.400	115.000	115.000	115.000
<b>Summe</b>	<b>398.856</b>	<b>444.800</b>	<b>545.000</b>	<b>495.600</b>	<b>495.600</b>	<b>495.600</b>

Sonstige ordentliche Aufwendungen (Pos. 19)

	2020	2021	2022	2023	2024	2025
Bezeichnung	€	€	€	€	€	€
<b>Sonstige ordentl. Aufwendungen</b>						
Ehrenamtliche u. sonstige Tätigkeit	7.545	7.800	7.800	7.800	7.800	7.800
Inanspruchn. v. Rechten u. Diensten	3.276	3.800	3.800	3.800	3.800	3.800
Geschäftsaufwendungen	1.475	3.700	5.200	3.700	3.700	3.700
Steuern, Versicherungen, Schadensf.	702	800	800	800	800	800
Erst. an Gemeinden (GV)	2.000	2.000	5.000	5.000	5.000	5.000
Erst. an Gemeinden (Personalkosten)	1.066	2.200	1.900	1.900	1.900	1.900
Erst. an Gemeinden (Fahrzeugunterh.)	94	300	200	200	200	200
Erst. an Zweckverbände und dergl.	0	1.000	1.000	0	0	0
<b>Summe</b>	<b>16.158</b>	<b>21.600</b>	<b>25.700</b>	<b>23.200</b>	<b>23.200</b>	<b>23.200</b>

Gesamtergebnis Ergebnishaushalt

	2020	2021	2022	2023	2024	2025
	€	€	€	€	€	€
Summe ordentliche Erträge	603.760	548.900	560.800	579.700	598.300	613.200
Summe außerordentliche Erträge	0	0	0	0	0	0
Summe ordentliche Aufwendungen	520.255	616.900	732.700	631.100	631.100	627.700
Summe außerordentliche Aufwendungen	150	0	0	0	0	0
<b>Ordentliches Ergebnis</b>	<b>83.505</b>	<b>-68.000</b>	<b>-171.900</b>	<b>-51.400</b>	<b>-32.800</b>	<b>-14.500</b>
<b>Außerordentl. Ergebnis</b>	<b>-150</b>	<b>0</b>	<b>0</b>	<b>0</b>	<b>0</b>	<b>0</b>
<b>Jahresergebnis</b>	<b>83.355</b>	<b>-68.000</b>	<b>-171.900</b>	<b>-51.400</b>	<b>-32.800</b>	<b>-14.500</b>

Finanzhaushalt

Der Finanzhaushalt beinhaltet die Einzahlungen und Auszahlungen aus laufender Verwaltungstätigkeit, die Einzahlungen und Auszahlungen aus Investitionstätigkeit und die Einzahlungen und Auszahlungen aus Finanzierungstätigkeit.

## Gesamtergebnis Finanzhaushalt

	2020	2021	2022	2023	2024	2025
	€	€	€	€	€	€
Einzahlungen aus lfd. Verwaltungstätigkeit	575.980	520.500	525.600	544.900	563.700	581.300
Auszahlungen aus lfd. Verwaltungstätigkeit	467.471	563.100	678.800	577.600	577.600	577.500
<b>Saldo aus lfd. Verwaltungstätigkeit</b>	<b>108.509</b>	<b>-42.600</b>	<b>-153.200</b>	<b>-32.700</b>	<b>-13.900</b>	<b>3.800</b>
Einzahlungen aus Investitionstätigkeit	107.608	119.900	0	465.400	835.000	0
Auszahlungen aus Investitionstätigkeit	16.152	155.400	227.700	1.042.600	965.500	0
<b>Saldo aus Investitionstätigkeit</b>	<b>91.456</b>	<b>-35.500</b>	<b>-227.700</b>	<b>-577.200</b>	<b>-130.500</b>	<b>0</b>
<b>Finanzmittelüberschuss/-fehlbetrag</b>	<b>199.965</b>	<b>-78.100</b>	<b>-380.900</b>	<b>-609.900</b>	<b>-144.400</b>	<b>3.800</b>
Einzahlungen aus Finanzierungstätigkeit	0	35.500	147.300	657.600	130.500	0
Auszahlungen aus Finanzierungstätigkeit	12.500	12.500	12.500	12.500	700	0
<b>Saldo aus Finanzierungstätigkeit</b>	<b>-12.500</b>	<b>23.000</b>	<b>134.800</b>	<b>645.100</b>	<b>129.800</b>	<b>0</b>
<b>Saldo der Finanzrechnung</b>	<b>187.465</b>	<b>-55.100</b>	<b>-246.100</b>	<b>35.200</b>	<b>-14.600</b>	<b>3.800</b>
<b>Anfangsbestand an Zahlungsmitteln</b>						
<b>zu Beginn des Jahres</b>	<b>-110.994</b>	<b>76.471</b>	<b>21.371</b>	<b>-224.729</b>	<b>-189.529</b>	<b>-204.129</b>
<b>Endbestand an Zahlungsmitteln</b>	<b>76.471</b>	<b>21.371</b>	<b>-224.729</b>	<b>-189.529</b>	<b>-204.129</b>	<b>-200.329</b>

## Kreditbedarf und Schuldendienst

Der Gesamtbetrag der vorgesehenen Kreditaufnahmen für Investitionen und Investitionsförderungsmaßnahmen (Kreditermächtigung) wird auf 147.300 Euro festgesetzt.

Die Finanzierung der Investitionen kann nicht durch den Saldo aus laufender Verwaltungstätigkeit erfolgen, da dieser bereits negativ (-153.200 €) ist. Der Zahlungsmittelbestand belief sich zum 01.01.2021 auf 76.470,81 €. Das Haushaltsjahr 2021 schließt (einschließlich einer geplanten Kreditaufnahme von 35.500 €) nach dem Haushaltsplan 2021 mit einem negativen Saldo der Finanzrechnung von -55.100 € ab. Trotz des Finanzmittelbestandes zum 01.01.21 stehen rechnerisch keine Mittel zur Finanzierung der Investitionen des Jahres 2022 zur Verfügung. Die Finanzierung der Investitionen im Haushaltsjahr 2022 erfolgt somit durch die im Jahr 2023 veranschlagte Zuweisung für die Neugestaltung des Spielplatzes „Brink“ in Höhe von 80.400 € und einer veranschlagten Kreditaufnahme in Höhe von 147.300 €. Die in der Finanzplanung für das Haushaltsjahr 2023 vorgesehene Kreditaufnahme in Höhe von 657.600 € liegt aus diesem Grund 80.400 € über dem Saldo aus Investitionstätigkeit (-577.200 €).

Schulden zu Beginn des Haushaltsjahres 2021	38.125,00 €
Schulden zu Beginn des Haushaltsjahres 2022	25.625,00 €
- Tilgung 2022	12.500,00 €
+ vorgesehene Kreditaufnahme in 2021	35.500,00 €
+ vorgesehene Kreditaufnahme in 2022	147.300,00 €
voraussichtlicher Schuldenstand am 31.12.2022	195.925,00 €

Das entspricht einer Pro-Kopf-Verschuldung bei 676 Einwohner (Stand 30.06.21) von 289,83 €.

Der Schuldendienst beträgt für das Haushaltsjahr 2022

Zinsen	200 €
Tilgung	12.500 €
<u>Gesamt</u>	<u>12.700 €</u>

## **Verpflichtungsermächtigungen**

Der Gesamtbetrag der Verpflichtungsermächtigungen wird auf 272.000 Euro für den Ausbau Lorchensburg festgesetzt.

## **Liquiditätskredite**

Der Höchstbetrag, bis zu dem im Haushaltsjahr 2022 Liquiditätskredite zur rechtzeitigen Leistung von Auszahlungen in Anspruch genommen werden dürfen, wird auf 196.000 € festgesetzt. Mit dieser Summe wird eine Genehmigungspflicht für die Liquiditätskredite erzeugt, da diese ein Sechstel der im Finanzhaushalt veranschlagten Einzahlungen aus laufender Verwaltungstätigkeit (87.600 €) übersteigt.

## **Mittelfristige Ergebnis- und Finanzplanung**

Die Gemeinden haben ihrer Haushaltswirtschaft eine mittelfristige Ergebnis- und Finanzplanung für fünf Jahre zugrunde zu legen. Die vorgelegten Ergebnis- und Finanzpläne enthalten die geforderten Zahlen bis zum Jahr 2025 und sind in den Haushaltsplan einbezogen. Die mittelfristige Ergebnis- und Finanzplanung schließt das Investitionsprogramm ein. Das Investitionsprogramm besteht aus den Ansätzen der Auszahlungen für Investitionstätigkeit im Finanzhaushalt.

Der vorerst auf Eis gelegte Ausbau „Winkel“ ist nunmehr für die Jahre 2023/2024 in der Finanzplanung vorgesehen. Für 2022 sind weitere Planungskosten in Höhe von 10.000 € etatisiert. Finanziert werden könnte diese Maßnahme durch Zuweisungen und Straßenausbaubeiträgen in Höhe von jeweils 50.000 € und einer Kreditaufnahme in Höhe von 631.000 €. Sollte diese Investition in naher Zukunft nicht durchgeführt werden, sind die bisher erbrachten Planungskosten (rd. 60.000 €) als Aufwand zu betrachten und entsprechend in den Ergebnishaushalt umzubuchen.

Eine weitere größere Maßnahme betrifft den Ausbau der Straße Lorchensburg. Im Haushaltsjahr 2022 soll die Planung (50.000 €) erfolgen und für 2023 sind weitere 347.000 € für Ausbau und den zu entrichtenden Straßenentwässerungsanteil vorgesehen.

Außerdem sieht die Finanzplanung für das Jahr 2023 die Anschaffung eines neuen Kompakttraktors in Höhe von 40.000 € vor.

## **Nettoposition**

Zum Bilanzstichtag 31.12.2020 beträgt die Nettoposition voraussichtlich 1.439.722,91 € (Vorjahr: 1.277.999,86 €). Nach den Planzahlen der Ergebnisse und der Sonderposten wird sich die Nettoposition zum 31.12.2025 auf rd. 2.470.000 € erhöhen.

## **Zusammenfassung**

Der Ergebnishaushalt weist aufgrund höherer Aufwendungen für Sach- und Dienstleistungen und aufgrund der um 36 % gestiegenen Steuerkraft (Mehreinnahmen bei der Gewerbesteuer) höherer Transferaufwendungen ein negatives Ergebnis von 171.900 € aus. Der Haushalt gilt dennoch als ausgeglichen, da in der Überschussrücklage ausreichend Mittel zur Verfügung stehen. Die mittelfristige Ergebnis- und Finanzplanung zeigt, dass in den Folgejahren mit deutlich besseren Ergebnissen zu rechnen ist. Voraussetzung dafür ist allerdings, dass sich die Einnahmen aus den Einkommenssteueranteilen wie in den Orientierungsdaten vorgegeben entwickeln werden.

Obwohl das Anordnungssoll bei der Gewerbesteuer für das Jahr 2021 rd. 225.000 € beträgt, ist der Ansatz für 2022 erneut vorsichtig auf 85.000 € geschätzt worden.

Der Finanzhaushalt weist bei der laufenden Verwaltungstätigkeit einen negativen Saldo in Höhe von 153.200 € aus. Die Einzahlungen aus Investitionstätigkeit betragen 0 €, da die Zuweisung für den Bau des Spielplatzes „Brink“ in Höhe von 80.400 € voraussichtlich erst im Jahr 2023 kassenwirksam wird. Die Auszahlungen für Investitionen belaufen sich auf 227.700 €. Der Saldo aus Investitionstätigkeit beläuft sich demnach ebenfalls auf -227.700 €. Da keine Mittel aus der laufenden Verwaltungstätigkeit zur Verfügung stehen, müssen die Investitionen über Kredite (Höhe siehe Kreditbedarf und Schuldendienst) finanziert werden. Auch für die Jahre der Finanzplanung dürften weitere Kredite erforderlich werden.

Als größte Investition sieht der Haushalt 2022 Auszahlungen für die Neugestaltung des Spielplatzes „Brink“ in Höhe von 89.400 € vor. Ursprünglich war diese Maßnahme bereits im Haushaltsjahr 2020 vorgesehen, aber aufgrund eines ablehnenden Bescheides nicht zur Ausführung gekommen. Der Antrag auf Förderung über die Dorferneuerung ist wiederholt gestellt und am 16.04.2021 positiv beschieden worden. 2021 kam diese Maßnahme allerdings nicht zur Ausführung. Der Bewilligungszeitraum ist mittlerweile bis zum 30.01.2023 verlängert worden, so dass es im Haushaltsplan 2022 zu einer Neuveranschlagung der Kosten in Höhe von 89.400 € gekommen ist. Die Zuweisung in Höhe von 80.400 € ist für das Jahr 2023 vorgesehen.

Die Maßnahme „Großtagespflege“ ist im Haushaltsjahr 2021 abgeschlossen worden. Die Zuweisungen vom Land Niedersachsen und dem Landkreis Holzminden in Höhe von ca. 27.000 € stehen noch aus.

Für den Ankauf eines Grundstückes für die spätere Herstellung einer Buswendeschleife sind im Jahr 2021 bereits rd. 16.300 € verausgabt worden. Aus diesem Kaufvertrag besteht noch die Verpflichtung zur Zahlung der 2. Kaufpreisrate. Dafür sind 19.000 € im Haushaltsplan 2022 vorgesehen. Der Ausbau soll nach Aufstellung des neuen B-Planes erfolgen. Für den Erwerb eines weiteren Grundstückes werden 12.000 € bereitgestellt.

Für die Straßenbeleuchtung an der „Duhne Mühle“ sind nunmehr 13.000 € (Vorjahr 5.000 €) veranschlagt. Die Maßnahme ist bislang nicht zur Ausführung gekommen.

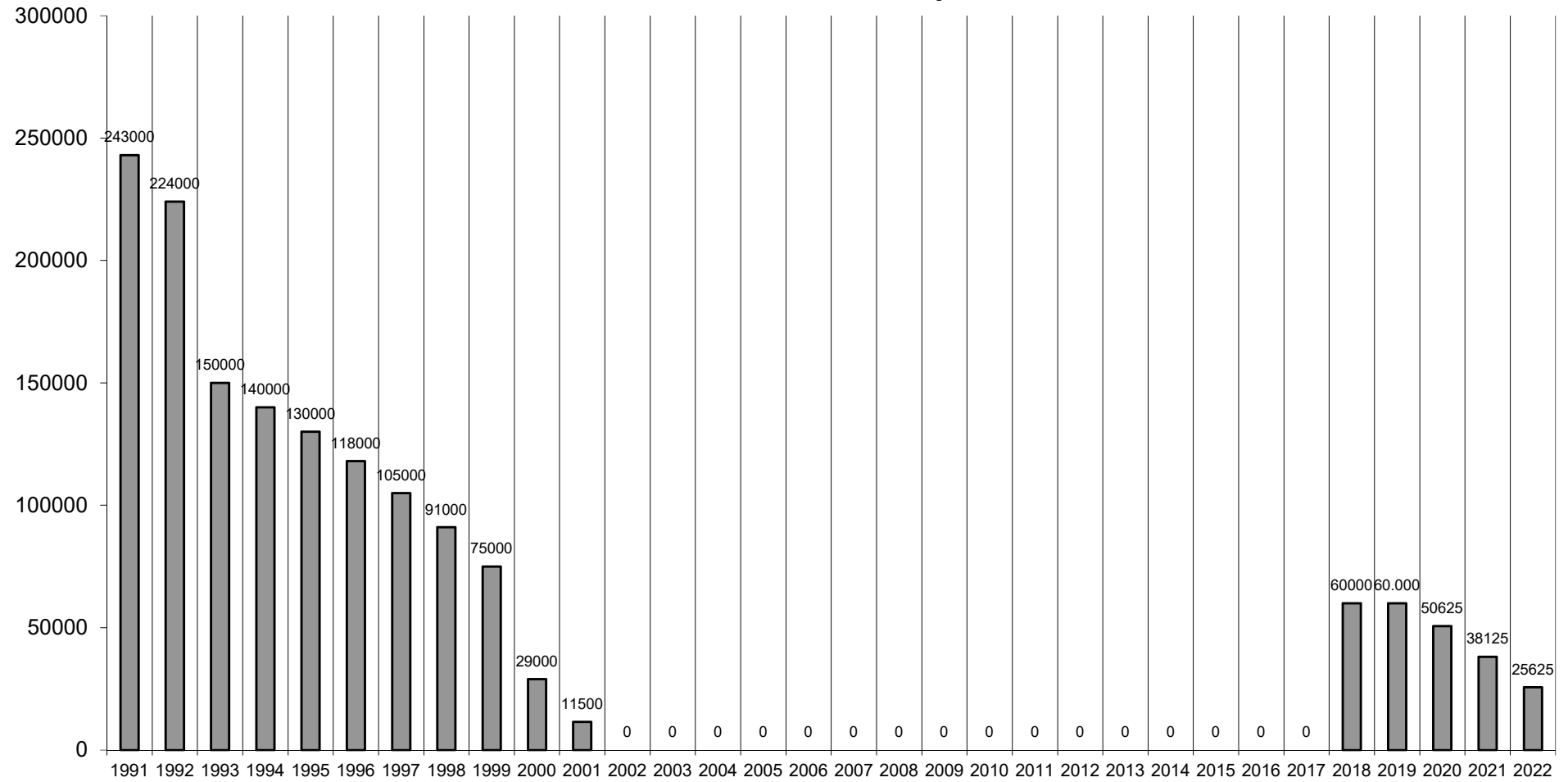
Die noch zu leistende Zuweisung an die Samtgemeinde Bevern für den Umbau der Mehrzweckhalle Golmbach zur KITA Golmbach ist noch nicht zur Abrechnung gekommen. Die ursprünglich angedachte Bildung eines Haushaltsrestes aus der Veranschlagung im Haushaltsjahr 2020 ist nicht vorgenommen worden, so dass es nunmehr in 2022 zu einer erneuten Bereitstellung der Mittel in Höhe von 28.100 € kommt.

Der Stellenplan 2022 wird nicht geändert.

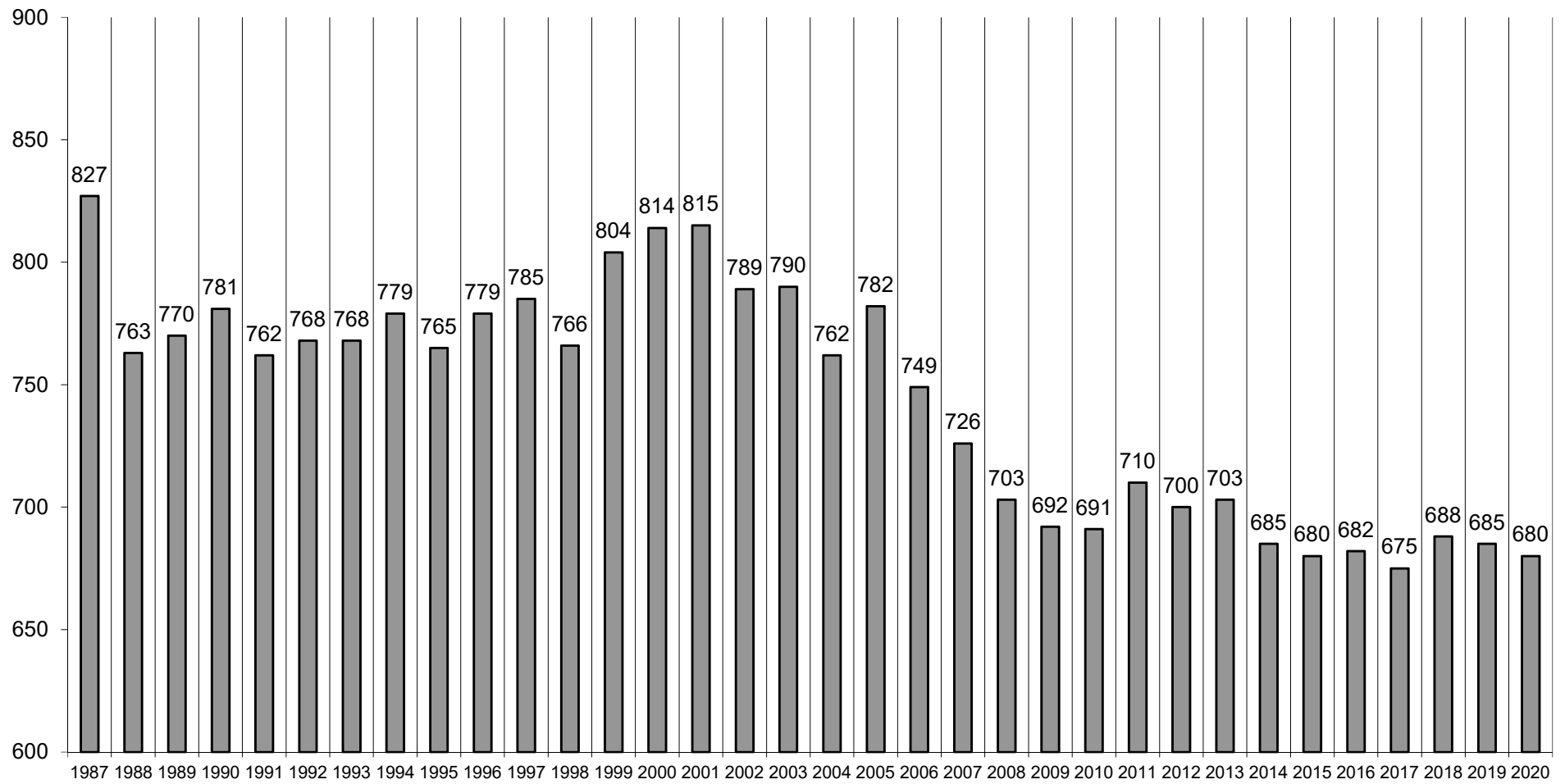
Negenborn, 13.12.2021

gez. Junker  
Gemeindedirektor

## SCHULDENENTWICKLUNG der Gemeinde Negenborn - in DM bzw. ab 2002 in Euro - Stand zum 01.01. des Hj.



## EINWOHNERENTWICKLUNG der Gemeinde Negenborn





**Übersicht über die bei der Gemeinde Negenborn verwendeten Produktgruppen gem. Produktrahmen und die zugeordneten Produkte gem. § 1 Abs. 2 Nr. 11 KomHKVO**

<b>Nr.</b>	<b>Bezeichnung</b>
<b>111</b>	<b>Verwaltungssteuerung und -service</b>
11101	Verwaltungsleitung/Politische Gremien
11102	Zentrale Verwaltung, Finanzen
11107	Liegenschaften
<b>281</b>	<b>Heimat- und sonstige Kulturpflege</b>
28101	Kultur- und Heimatpflege
<b>362</b>	<b>Jugendarbeit</b>
36201	Kinder- und Jugendarbeit
<b>365</b>	<b>Tageseinrichtungen für Kinder</b>
36501	Tageseinrichtungen für Kinder
<b>366</b>	<b>Einrichtungen der Jugendarbeit</b>
36602	Kinderspielplätze
<b>421</b>	<b>Förderung des Sports</b>
42101	Sportförderung
<b>424</b>	<b>Sportstätten und Bäder</b>
42401	Sportplatz Negenborn
<b>511</b>	<b>Räumliche Planungs- und Entwicklungsmaßnahmen</b>
51101	Räumliche Planung und Entwicklung
51102	Dorferneuerung
<b>541</b>	<b>Gemeindestrassen</b>
54101	Bau und Unterhaltung von Gemeindestrassen
<b>545</b>	<b>Straßenreinigung, Straßenbeleuchtung</b>
54502	Straßenbeleuchtung
<b>552</b>	<b>Öffentliche Gewässer/Wasserbauliche Anlagen</b>
55201	Wasserwirtschaft, Hochwasserschutz
<b>555</b>	<b>Land- und Forstwirtschaft</b>
55501	Gemeindewald
<b>573</b>	<b>Allgemeine Einrichtungen und Unternehmen</b>
57301	Bauhof
57320	Dorfgemeinschaftshäuser und Grillplätze
<b>611</b>	<b>Steuern, allgemeine Zuweisungen, allgemeine Umlagen</b>
61101	Öffentlich Abgaben/Zuweisungen/Entgelte
<b>612</b>	<b>Sonstige allgemeine Finanzwirtschaft</b>
61201	Sonstige allgemeine Finanzwirtschaft



## **Übersicht über die gebildeten Budgets und Deckungsvermerke**

Die Aufwendungen der Kontenklassen 4 (ordentliche Aufwendungen) und 5 (außerordentliche Aufwendungen) sind innerhalb jedes Produktes gegenseitig deckungsfähig. Entsprechendes gilt für die dazugehörigen Auszahlungen der Kontenklasse 7.

Ausgenommen sind hiervon

1. die Personal- und Versorgungsaufwendungen der Kontengruppe 40 und 41. Sie sind innerhalb des gesamten Haushaltes gegenseitig deckungsfähig.
2. die bilanziellen Abschreibungen der Kontengruppe 47

Die investiven Auszahlungen sind innerhalb jedes Produktes gegenseitig deckungsfähig. Ausgenommen sind hiervon die Auszahlungen für Finanzierungstätigkeit (Tilgung von Krediten).

Budgets werden nicht gebildet.



# **Gesamtergebnis- und Gesamtfinanzhaushalt**



## Haushalt 2022

Gesamtergebnishaushalt							
Negenborn							
	Erträge und Aufwendungen	Rechnungs- ergebnis des Vorvor- jahres 2020	Ansatz des Vorjahres  2021	Ansatz des Haushalts- jahres 2022	Ansatz des 1.Jahres d. mittelfr. Ergebnispl. 2023	Ansatz des 2.Jahres d. mittelfr. Ergebnispl. 2024	Ansatz des 3.Jahres d. mittelfr. Ergebnispl. 2025
		EUR	EUR	EUR	EUR	EUR	EUR
Nr.	1	2	3	4	5	6	7
<b>005</b>	<b>Ordentliche Erträge</b>						
010	Steuern und ähnliche Abgaben	515.318,28	475.000	477.600	494.300	513.100	530.700
020	Zuwendungen und allgemeine Umlagen	18.182,13	14.500	9.400	12.000	12.000	12.000
030	Auflösungserträge aus Sonderposten	29.188,07	28.400	35.200	34.800	34.600	31.900
040	sonstige Transfererträge	0,00	0	0	0	0	0
050	öffentlich-rechtliche Entgelte	1.160,00	1.300	3.200	3.200	3.200	3.200
060	privatrechtliche Entgelte	10.634,90	7.800	13.600	13.600	13.600	13.600
070	Kostenerstattungen und Kostenumlagen	361,29	200	200	200	200	200
080	Zinsen und ähnliche Finanzerträge	736,87	600	600	600	600	600
090	aktivierte Eigenleistungen	0,00	0	0	0	0	0
100	Bestandsveränderungen	0,00	0	0	0	0	0
110	sonstige ordentliche Erträge	28.178,48	21.100	21.000	21.000	21.000	21.000
<b>120</b>	<b>= Summe ordentliche Erträge</b>	<b>603.760,02</b>	<b>548.900</b>	<b>560.800</b>	<b>579.700</b>	<b>598.300</b>	<b>613.200</b>
<b>125</b>	<b>Ordentliche Aufwendungen</b>						
130	Personalaufwendungen	16.177,19	19.300	18.600	18.600	18.600	18.600
140	Versorgungsaufwendungen	0,00	0	0	0	0	0
150	Aufwendungen für Sach- und Dienstleistungen	34.855,08	77.200	89.300	40.000	40.000	40.000
160	Abschreibungen	54.061,71	53.800	53.900	53.500	53.500	50.200
170	Zinsen und ähnliche Aufwendungen	147,63	200	200	200	200	100
180	Transferaufwendungen	398.855,60	444.800	545.000	495.600	495.600	495.600
190	sonstige ordentliche Aufwendungen	16.157,87	21.600	25.700	23.200	23.200	23.200
<b>200</b>	<b>= Summe ordentliche Aufwendungen</b>	<b>520.255,08</b>	<b>616.900</b>	<b>732.700</b>	<b>631.100</b>	<b>631.100</b>	<b>627.700</b>
<b>210</b>	<b>Ordentliches Ergebnis (Summe ordentl. Erträge abzgl. ordentl. Aufwendungen)</b>	<b>83.504,94</b>	<b>-68.000</b>	<b>-171.900</b>	<b>-51.400</b>	<b>-32.800</b>	<b>-14.500</b>
220	Außerordentliche Erträge	0,00	0	0	0	0	0
230	Außerordentliche Aufwendungen	149,89	0	0	0	0	0
<b>240</b>	<b>Außerordentliches Ergebnis (außerordentl. Erträge abgl. außerordentl. Aufwend.)</b>	<b>-149,89</b>	<b>0</b>	<b>0</b>	<b>0</b>	<b>0</b>	<b>0</b>
<b>250</b>	<b>Jahresergebnis (Saldo aus ordentl. und außerordentl. Ergebnis)</b>	<b>83.355,05</b>	<b>-68.000</b>	<b>-171.900</b>	<b>-51.400</b>	<b>-32.800</b>	<b>-14.500</b>
<b>260</b>	<b>Summe der Jahresfehlbeträge aus Vorjahren gem. § 2 Abs. 6 KomHKVO</b>	<b>0,00</b>	<b>0</b>	<b>0</b>	<b>0</b>	<b>0</b>	<b>0</b>





## Haushalt 2022

Gesamtfinanzhaushalt							
Negenborn							
	Einzahlungen und Auszahlungen	Rechnungs- ergebnis des Vorvor- jahres 2020	Ansatz des Vorjahres  2021	Ansatz des Haushalts- jahres  2022	Ansatz des 1.Jahres d. mittelfr. Finanzpl. 2023	Ansatz des 2.Jahres d. mittelfr. Finanzpl. 2024	Ansatz des 3.Jahres d. mittelfr. Finanzpl. 2025
		EUR	EUR	EUR	EUR	EUR	EUR
Nr.	1	2	3	4	5	6	7
<b>005</b>	<b>Einzahlungen aus laufender Verwaltungstätigkeit</b>						
010	Steuern und ähnliche Abgaben	518.083,09	475.000	477.600	494.300	513.100	530.700
020	Zuwendungen und allgemeine Umlagen	18.182,13	14.500	9.400	12.000	12.000	12.000
030	sonstige Transfereinzahlungen	0,00	0	0	0	0	0
040	öffentlich-rechtliche Entgelte	890,00	1.300	3.200	3.200	3.200	3.200
050	privatrechtliche Entgelte	9.769,90	7.800	13.600	13.600	13.600	13.600
060	Kostenerstattungen und Kostenumlagen	361,29	200	200	200	200	200
070	Zinsen und ähnliche Einzahlungen	514,87	600	600	600	600	600
080	sonstige haushaltswirksame Einzahlungen	28.178,48	21.100	21.000	21.000	21.000	21.000
<b>090</b>	<b>= Summe der Einz. aus lauf. Verwaltungstätigkeit</b>	<b>575.979,76</b>	<b>520.500</b>	<b>525.600</b>	<b>544.900</b>	<b>563.700</b>	<b>581.300</b>
<b>095</b>	<b>Auszahlungen aus laufender Verwaltungstätigkeit</b>						
100	Personalauszahlungen	16.177,19	19.300	18.600	18.600	18.600	18.600
110	Versorgungsauszahlungen	0,00	0	0	0	0	0
120	Ausf.Sach-u.Dienstl.u. geringw.Vermögensgegenst.	37.385,18	77.200	89.300	40.000	40.000	40.000
130	Zinsen und ähnliche Auszahlungen	147,63	200	200	200	200	100
140	Transferauszahlungen	395.297,60	444.800	545.000	495.600	495.600	495.600
150	sonstige haushaltswirksame Auszahlungen	18.463,11	21.600	25.700	23.200	23.200	23.200
<b>160</b>	<b>= Summe der Ausz. aus lauf. Verwaltungstätigkeit</b>	<b>467.470,71</b>	<b>563.100</b>	<b>678.800</b>	<b>577.600</b>	<b>577.600</b>	<b>577.500</b>
<b>170</b>	<b>Saldo aus lfd. Verwaltungstätigkeit (Einzahlungen abzgl. Auszahlungen)</b>	<b>108.509,05</b>	<b>-42.600</b>	<b>-153.200</b>	<b>-32.700</b>	<b>-13.900</b>	<b>3.800</b>
<b>175</b>	<b>Einzahlungen für Investitionstätigkeit</b>						
180	Zuwendungen für Investitionstätigkeit	107.556,07	119.900	0	130.400	500.000	0
190	Beiträge u.ä. Entgelte für Investitionstätigkeit	51,61	0	0	335.000	335.000	0
200	Veräußerung von Sachvermögen	0,00	0	0	0	0	0
210	Veräußerung von Finanzvermögensanlagen	0,00	0	0	0	0	0
220	sonstige Investitionstätigkeit	0,00	0	0	0	0	0
<b>230</b>	<b>= Summe der Einzahlungen für Investitionstätigkeit</b>	<b>107.607,68</b>	<b>119.900</b>	<b>0</b>	<b>465.400</b>	<b>835.000</b>	<b>0</b>
<b>235</b>	<b>Auszahlungen für Investitionstätigkeit</b>						
240	Erwerb von Grundstücken und Gebäuden	0,00	0	34.000	0	0	0
250	Baumaßnahmen	2.977,09	54.000	73.000	927.600	765.500	0
260	Erwerb von beweglichem Sachvermögen	0,00	101.400	89.400	40.000	0	0
270	Erwerb von Finanzvermögensanlagen	0,00	0	0	0	0	0
280	Aktivierbare Zuwendungen	13.174,90	0	31.300	75.000	200.000	0
290	Sonstige Investitionstätigkeit	0,00	0	0	0	0	0
<b>300</b>	<b>= Summe der Auszahlungen für Investitionstätigkeit</b>	<b>16.151,99</b>	<b>155.400</b>	<b>227.700</b>	<b>1.042.600</b>	<b>965.500</b>	<b>0</b>
<b>310</b>	<b>Saldo aus Investitionstätigkeit (Einzahlungen abzgl. Auszahlungen)</b>	<b>91.455,69</b>	<b>-35.500</b>	<b>-227.700</b>	<b>-577.200</b>	<b>-130.500</b>	<b>0</b>
<b>320</b>	<b>Finanzmittel-Überschuss/-Fehlbetrag (Summe 170 und 310)</b>	<b>199.964,74</b>	<b>-78.100</b>	<b>-380.900</b>	<b>-609.900</b>	<b>-144.400</b>	<b>3.800</b>
<b>325</b>	<b>Ein-, Auszahlungen aus Finanzierungstätigkeit</b>						
330	Einz., Aufnahme v. Krediten u. inn. Darl. f. Inv. tätigk.	0,00	35.500	147.300	657.600	130.500	0
340	Ausz., Tilgung v. Kred. u. Rückz. v. inn. Darl. f. Inv. tät.	12.500,00	12.500	12.500	12.500	700	0
<b>350</b>	<b>Saldo aus Finanzierungstätigkeit (Summe 330 und 340)</b>	<b>-12.500,00</b>	<b>23.000</b>	<b>134.800</b>	<b>645.100</b>	<b>129.800</b>	<b>0</b>
<b>360</b>	<b>Finanzmittelveränderung (Summe 320 und 350)</b>	<b>187.464,74</b>	<b>-55.100</b>	<b>-246.100</b>	<b>35.200</b>	<b>-14.600</b>	<b>3.800</b>



# **Teilergebnis- und Teilfinanzhaushalt**



## Haushalt 2022

**Produktbeschreibung Produkt 11101 Verwaltungsleitung, Politische Gremien**

Negenborn

<b>Produktbereich</b>	1	Zentrale Verwaltung
<b>Produktgruppe</b>	11	Innere Verwaltung
<b>Produkt</b>	111	Verwaltungssteuerung und -service
<b>Kostenträger</b>	11101	Verwaltungsleitung, Politische Gremien

**Kurzbeschreibung** Leitung der Verwaltung nach den vom Rat vorgegebenen Zielen und Grundsätzen im Rahmen der bereitgestellten Haushaltsmitteln, Koordination und Steuerung der Zusammenarbeit mit den politischen Vertretungskörperschaften, Vorbereitung und Ausführung von Beschlüssen der politischen Vertretungskörperschaften, Repräsentation

**Allgemeine Ziele** n.n.

**Zielgruppe** Mitglieder der politischen Vertretungskörperschaften  
Bürgerinnen und Bürger der Gemeinde Negenborn

**Auftragsgrundlage** Niedersächsisches Kommunalverfassungsgesetz (NKomVG)  
Hauptsatzung der Gemeinde Negenborn

**Teilergebnishaushalt Kostenträger 11101 Verwaltungsleitung, Politische Gremien**

Negenborn

	Erträge und Aufwendungen	Rechnungs- ergebnis des Vorvor- jahres 2020	Ansatz des Vorjahres 2021	Ansatz des Haushalts- jahres 2022	Ansatz des 1.Jahres d. mittelfr. Ergebnispl. 2023	Ansatz des 2.Jahres d. mittelfr. Ergebnispl. 2024	Ansatz des 3.Jahres d. mittelfr. Ergebnispl. 2025
		EUR	EUR	EUR	EUR	EUR	EUR
Nr.	1	2	3	4	5	6	7
<b>005</b>	<b>Ordentliche Erträge</b>						
<b>125</b>	<b>Ordentliche Aufwendungen</b>						
150	Aufwendungen für Sach- und Dienstleistungen	1.132,85	800	800	800	800	800
190	sonstige ordentliche Aufwendungen	7.733,93	8.700	8.700	8.700	8.700	8.700
<b>200</b>	<b>= Summe ordentliche Aufwendungen</b>	<b>8.866,78</b>	<b>9.500</b>	<b>9.500</b>	<b>9.500</b>	<b>9.500</b>	<b>9.500</b>
<b>210</b>	<b>Ordentliches Ergebnis (Summe ordentl. Erträge abzgl. ordentl. Aufwendungen)</b>	<b>-8.866,78</b>	<b>-9.500</b>	<b>-9.500</b>	<b>-9.500</b>	<b>-9.500</b>	<b>-9.500</b>
<b>250</b>	<b>Jahresergebnis (Saldo aus ordentl. und außerordentl. Ergebnis)</b>	<b>-8.866,78</b>	<b>-9.500</b>	<b>-9.500</b>	<b>-9.500</b>	<b>-9.500</b>	<b>-9.500</b>
<b>297</b>	<b>Ergebnis unter Berücksichtigung der Internen Leistungsbeziehungen</b>	<b>-8.866,78</b>	<b>-9.500</b>	<b>-9.500</b>	<b>-9.500</b>	<b>-9.500</b>	<b>-9.500</b>

## Haushalt 2022

## Teilfinanzhaushalt Kostenträger 11101 Verwaltungsleitung, Politische Gremien

Negenborn

	Erträge und Aufwendungen	Rechnungs- ergebnis des Vorvor- jahres 2020	Ansatz des Vorjahres 2021	Ansatz des Haushalts- jahres 2022	Verpflicht- ungs- ermäch- tigungen 2022	Ansatz des 1.Jahres d. mittelfr. Finanzpl. 2023	Ansatz des 2.Jahres d. mittelfr. Finanzpl. 2024	Ansatz des 3.Jahres d. mittelfr. Finanzpl. 2025
		EUR	EUR	EUR	EUR	EUR	EUR	EUR
Nr.	1	2	3	4	5	6	7	8
<b>005</b>	<b>Einzahlungen aus laufender Verwaltungstätigkeit</b>							
<b>095</b>	<b>Auszahlungen aus laufender Verwaltungstätigkeit</b>							
120	Ausz.f.Sach- u. Dienstl. u. geringw. Vermögensgegenst.	1.132,85	800	800	0	800	800	800
150	sonstige haushaltswirksame Auszahlungen	11.213,93	8.700	8.700	0	8.700	8.700	8.700
<b>160</b>	<b>= Summe der Ausz. aus lauf. Verwaltungstätigkeit</b>	<b>12.346,78</b>	<b>9.500</b>	<b>9.500</b>	<b>0</b>	<b>9.500</b>	<b>9.500</b>	<b>9.500</b>
<b>170</b>	<b>Saldo aus lfd. Verwaltungstätigkeit (Einzahlungen abzgl. Auszahlungen)</b>	<b>-12.346,78</b>	<b>-9.500</b>	<b>-9.500</b>	<b>0</b>	<b>-9.500</b>	<b>-9.500</b>	<b>-9.500</b>
<b>175</b>	<b>Einzahlungen für Investitionstätigkeit</b>							
<b>235</b>	<b>Auszahlungen für Investitionstätigkeit</b>							
<b>320</b>	<b>Finanzmittel-Überschuss/-Fehlbetrag (Summe 170 und 310)</b>	<b>-12.346,78</b>	<b>-9.500</b>	<b>-9.500</b>	<b>0</b>	<b>-9.500</b>	<b>-9.500</b>	<b>-9.500</b>
<b>325</b>	<b>Ein-, Auszahlungen aus Finanzierungstätigkeit</b>							
<b>360</b>	<b>Finanzmittelveränderung (Summe 320 und 350)</b>	<b>-12.346,78</b>	<b>-9.500</b>	<b>-9.500</b>	<b>0</b>	<b>-9.500</b>	<b>-9.500</b>	<b>-9.500</b>

## Haushalt 2022

**Produktbeschreibung Produkt 11102 Zentrale Verwaltung**

Negenborn

<b>Produktbereich</b>	1	Zentrale Verwaltung
<b>Produktgruppe</b>	11	Innere Verwaltung
<b>Produkt</b>	111	Verwaltungssteuerung und -service
<b>Kostenträger</b>	11102	Zentrale Verwaltung

**Kurzbeschreibung** Organisation von Verwaltungsabläufen, Post, Telekommunikation und Aktenplänen  
Beschaffung und Unterhaltung der notwendigen Ressourcen für die Verwaltung

**Zielgruppe** Mitarbeiter/innen

**Auftragsgrundlage** Interne Dienstanweisungen

**Teilergebnishaushalt Kostenträger 11102 Zentrale Verwaltung**

Negenborn

	Erträge und Aufwendungen	Rechnungs- ergebnis des Vorvor- jahres 2020	Ansatz des Vorjahres 2021	Ansatz des Haushalts- jahres 2022	Ansatz des 1.Jahres d. mittelfr. Ergebnispl. 2023	Ansatz des 2.Jahres d. mittelfr. Ergebnispl. 2024	Ansatz des 3.Jahres d. mittelfr. Ergebnispl. 2025
		EUR	EUR	EUR	EUR	EUR	EUR
Nr.	1	2	3	4	5	6	7
<b>005</b>	<b>Ordentliche Erträge</b>						
050	öffentlich-rechtliche Entgelte	700,00	200	500	500	500	500
<b>120</b>	<b>= Summe ordentliche Erträge</b>	<b>700,00</b>	<b>200</b>	<b>500</b>	<b>500</b>	<b>500</b>	<b>500</b>
<b>125</b>	<b>Ordentliche Aufwendungen</b>						
130	Personalaufwendungen	5.328,24	5.500	5.800	5.800	5.800	5.800
150	Aufwendungen für Sach- und Dienstleistungen	5.368,11	8.200	6.900	6.900	6.900	6.900
160	Abschreibungen	333,00	300	300	300	300	300
190	sonstige ordentliche Aufwendungen	1.718,10	3.600	5.100	3.600	3.600	3.600
<b>200</b>	<b>= Summe ordentliche Aufwendungen</b>	<b>12.747,45</b>	<b>17.600</b>	<b>18.100</b>	<b>16.600</b>	<b>16.600</b>	<b>16.600</b>
<b>210</b>	<b>Ordentliches Ergebnis (Summe ordentl. Erträge abzgl. ordentl. Aufwendungen)</b>	<b>-12.047,45</b>	<b>-17.400</b>	<b>-17.600</b>	<b>-16.100</b>	<b>-16.100</b>	<b>-16.100</b>
230	Außerordentliche Aufwendungen	149,89	0	0	0	0	0
<b>240</b>	<b>Außerordentliches Ergebnis (außerordentl. Erträge abgl. außerordentl. Aufwend.)</b>	<b>-149,89</b>	<b>0</b>	<b>0</b>	<b>0</b>	<b>0</b>	<b>0</b>
<b>250</b>	<b>Jahresergebnis (Saldo aus ordentl. und außerordentl. Ergebnis)</b>	<b>-12.197,34</b>	<b>-17.400</b>	<b>-17.600</b>	<b>-16.100</b>	<b>-16.100</b>	<b>-16.100</b>
<b>297</b>	<b>Ergebnis unter Berücksichtigung der Internen Leistungsbeziehungen</b>	<b>-12.197,34</b>	<b>-17.400</b>	<b>-17.600</b>	<b>-16.100</b>	<b>-16.100</b>	<b>-16.100</b>

## Haushalt 2022

Teilfinanzhaushalt Kostenträger 11102 Zentrale Verwaltung								
Negenborn								
	Erträge und Aufwendungen	Rechnungs- ergebnis des Vorvor- jahres 2020	Ansatz des Vorjahres  2021	Ansatz des Haushalts- jahres 2022	Verpflicht- ungs- ermäch- tigungen 2022	Ansatz des 1.Jahres d. mittelfr. Finanzpl. 2023	Ansatz des 2.Jahres d. mittelfr. Finanzpl. 2024	Ansatz des 3.Jahres d. mittelfr. Finanzpl. 2025
		EUR	EUR	EUR	EUR	EUR	EUR	EUR
Nr.	1	2	3	4	5	6	7	8
<b>005</b>	<b>Einzahlungen aus laufender Verwaltungstätigkeit</b>							
040	öffentlich-rechtliche Entgelte	650,00	200	500	0	500	500	500
<b>090</b>	<b>= Summe der Einz. aus lauf. Verwaltungstätigkeit</b>	<b>650,00</b>	<b>200</b>	<b>500</b>	<b>0</b>	<b>500</b>	<b>500</b>	<b>500</b>
<b>095</b>	<b>Auszahlungen aus laufender Verwaltungstätigkeit</b>							
100	Personalauszahlungen	5.328,24	5.500	5.800	0	5.800	5.800	5.800
120	Ausz.f.Sach-u.Dienstl.u. geringw.Vermögensgegenst.	5.830,09	8.200	6.900	0	6.900	6.900	6.900
150	sonstige haushaltswirksame Auszahlungen	1.891,74	3.600	5.100	0	3.600	3.600	3.600
<b>160</b>	<b>= Summe der Ausz. aus lauf. Verwaltungstätigkeit</b>	<b>13.050,07</b>	<b>17.300</b>	<b>17.800</b>	<b>0</b>	<b>16.300</b>	<b>16.300</b>	<b>16.300</b>
<b>170</b>	<b>Saldo aus lfd. Verwaltungstätigkeit (Einzahlungen abzgl. Auszahlungen)</b>	<b>-12.400,07</b>	<b>-17.100</b>	<b>-17.300</b>	<b>0</b>	<b>-15.800</b>	<b>-15.800</b>	<b>-15.800</b>
<b>175</b>	<b>Einzahlungen für Investitionstätigkeit</b>							
<b>235</b>	<b>Auszahlungen für Investitionstätigkeit</b>							
<b>320</b>	<b>Finanzmittel-Überschuss/-Fehlbetrag (Summe 170 und 310)</b>	<b>-12.400,07</b>	<b>-17.100</b>	<b>-17.300</b>	<b>0</b>	<b>-15.800</b>	<b>-15.800</b>	<b>-15.800</b>
<b>325</b>	<b>Ein-, Auszahlungen aus Finanzierungstätigkeit</b>							
<b>360</b>	<b>Finanzmittelveränderung (Summe 320 und 350)</b>	<b>-12.400,07</b>	<b>-17.100</b>	<b>-17.300</b>	<b>0</b>	<b>-15.800</b>	<b>-15.800</b>	<b>-15.800</b>



## Haushalt 2022

Produktbeschreibung Produkt 11107 Liegenschaften							
Negenborn							
<b>Produktbereich</b>	1	Zentrale Verwaltung					
<b>Produktgruppe</b>	11	Innere Verwaltung					
<b>Produkt</b>	111	Verwaltungssteuerung und -service					
<b>Kostenträger</b>	11107	Liegenschaften					
<b>Kurzbeschreibung</b>	Verwaltung der gemeindeeigenen Grundstücke (ohne Gemeindewald) und Gebäude, Abschluss von Mietverträgen, Abrechnung der Nebenkosten, Abwicklung von Grundstückskäufen und -verkäufen						
<b>Allgemeine Ziele</b>	Wirtschaftliche Unterhaltung der gemeindeeigenen Liegenschaften zur Sicherstellung der gemeindlichen Aufgaben						
<b>Zielgruppe</b>	Mieter und Nutzer der gemeindeeigenen Liegenschaften, Käufer und Verkäufer						
<b>Auftragsgrundlage</b>	Bürgerliches Gesetzbuch (BGB)						
Teilergebnishaushalt Kostenträger 11107 Liegenschaften							
Negenborn							
	Erträge und Aufwendungen	Rechnungs- ergebnis des Vorvor- jahres 2020	Ansatz des Vorjahres 2021	Ansatz des Haushalts- jahres 2022	Ansatz des 1.Jahres d. mittelfr. Ergebnispl. 2023	Ansatz des 2.Jahres d. mittelfr. Ergebnispl. 2024	Ansatz des 3.Jahres d. mittelfr. Ergebnispl. 2025
		EUR	EUR	EUR	EUR	EUR	EUR
Nr.	1	2	3	4	5	6	7
<b>005</b>	<b>Ordentliche Erträge</b>						
030	Auflösungserträge aus Sonderposten	594,07	0	7.100	7.100	7.100	7.100
060	privatrechtliche Entgelte	8.818,90	7.800	10.000	10.000	10.000	10.000
<b>120</b>	<b>= Summe ordentliche Erträge</b>	<b>9.412,97</b>	<b>7.800</b>	<b>17.100</b>	<b>17.100</b>	<b>17.100</b>	<b>17.100</b>
<b>125</b>	<b>Ordentliche Aufwendungen</b>						
150	Aufwendungen für Sach- und Dienstleistungen	1.223,21	3.000	3.500	2.500	2.500	2.500
160	Abschreibungen	9.305,00	9.300	9.300	9.300	9.300	9.300
190	sonstige ordentliche Aufwendungen	148,07	200	200	200	200	200
<b>200</b>	<b>= Summe ordentliche Aufwendungen</b>	<b>10.676,28</b>	<b>12.500</b>	<b>13.000</b>	<b>12.000</b>	<b>12.000</b>	<b>12.000</b>
<b>210</b>	<b>Ordentliches Ergebnis (Summe ordentl. Erträge abzgl. ordentl. Aufwendungen)</b>	<b>-1.263,31</b>	<b>-4.700</b>	<b>4.100</b>	<b>5.100</b>	<b>5.100</b>	<b>5.100</b>
<b>250</b>	<b>Jahresergebnis (Saldo aus ordentl. und außerordentl. Ergebnis)</b>	<b>-1.263,31</b>	<b>-4.700</b>	<b>4.100</b>	<b>5.100</b>	<b>5.100</b>	<b>5.100</b>
<b>297</b>	<b>Ergebnis unter Berücksichtigung der Internen Leistungsbeziehungen</b>	<b>-1.263,31</b>	<b>-4.700</b>	<b>4.100</b>	<b>5.100</b>	<b>5.100</b>	<b>5.100</b>

## Haushalt 2022

Teilfinanzhaushalt Kostenträger 11107 Liegenschaften								
Negenborn								
	Erträge und Aufwendungen	Rechnungs- ergebnis des Vorvor- jahres 2020	Ansatz des Vorjahres  2021	Ansatz des Haushalts- jahres  2022	Verpflicht- ungs- ermäch- tigungen 2022	Ansatz des 1.Jahres d. mittelfr. Finanzpl. 2023	Ansatz des 2.Jahres d. mittelfr. Finanzpl. 2024	Ansatz des 3.Jahres d. mittelfr. Finanzpl. 2025
		EUR	EUR	EUR	EUR	EUR	EUR	EUR
Nr.	1	2	3	4	5	6	7	8
<b>005</b>	<b>Einzahlungen aus laufender Verwaltungstätigkeit</b>							
050	privatrechtliche Entgelte	7.552,74	7.800	10.000	0	10.000	10.000	10.000
<b>090</b>	<b>= Summe der Einz. aus lauf. Verwaltungstätigkeit</b>	<b>7.552,74</b>	<b>7.800</b>	<b>10.000</b>	<b>0</b>	<b>10.000</b>	<b>10.000</b>	<b>10.000</b>
<b>095</b>	<b>Auszahlungen aus laufender Verwaltungstätigkeit</b>							
120	Ausz.f.Sach- u. Dienstl. u. geringw. Vermögensgegenst.	1.361,75	3.000	3.500	0	2.500	2.500	2.500
150	sonstige haushaltswirksame Auszahlungen	148,07	200	200	0	200	200	200
<b>160</b>	<b>= Summe der Ausz. aus lauf. Verwaltungstätigkeit</b>	<b>1.509,82</b>	<b>3.200</b>	<b>3.700</b>	<b>0</b>	<b>2.700</b>	<b>2.700</b>	<b>2.700</b>
<b>170</b>	<b>Saldo aus lfd. Verwaltungstätigkeit (Einzahlungen abzgl. Auszahlungen)</b>	<b>6.042,92</b>	<b>4.600</b>	<b>6.300</b>	<b>0</b>	<b>7.300</b>	<b>7.300</b>	<b>7.300</b>
<b>175</b>	<b>Einzahlungen für Investitionstätigkeit</b>							
180	Zuwendungen für Investitionstätigkeit	107.556,07	0	0	0	0	0	0
<b>230</b>	<b>= Summe der Einzahlungen für Investitionstätigkeit</b>	<b>107.556,07</b>	<b>0</b>	<b>0</b>	<b>0</b>	<b>0</b>	<b>0</b>	<b>0</b>
<b>235</b>	<b>Auszahlungen für Investitionstätigkeit</b>							
240	Erwerb von Grundstücken und Gebäuden	0,00	0	15.000	0	0	0	0
250	Baumaßnahmen	2.857,61	0	0	0	0	0	0
<b>300</b>	<b>= Summe der Auszahlungen für Investitionstätigkeit</b>	<b>2.857,61</b>	<b>0</b>	<b>15.000</b>	<b>0</b>	<b>0</b>	<b>0</b>	<b>0</b>
<b>310</b>	<b>Saldo aus Investitionstätigkeit (Einzahlungen abgl. Auszahlungen)</b>	<b>104.698,46</b>	<b>0</b>	<b>-15.000</b>	<b>0</b>	<b>0</b>	<b>0</b>	<b>0</b>
<b>320</b>	<b>Finanzmittel-Überschuss/-Fehlbetrag (Summe 170 und 310)</b>	<b>110.741,38</b>	<b>4.600</b>	<b>-8.700</b>	<b>0</b>	<b>7.300</b>	<b>7.300</b>	<b>7.300</b>
<b>325</b>	<b>Ein-, Auszahlungen aus Finanzierungstätigkeit</b>							
<b>360</b>	<b>Finanzmittelveränderung (Summe 320 und 350)</b>	<b>110.741,38</b>	<b>4.600</b>	<b>-8.700</b>	<b>0</b>	<b>7.300</b>	<b>7.300</b>	<b>7.300</b>

## Haushalt 2022

**Produktbeschreibung Produkt 28101 Kultur- und Heimatpflege**

Negenborn

<b>Produktbereich</b>	2	Schule und Kultur
<b>Produktgruppe</b>	28	Kultur und Wissenschaft 28
<b>Produkt</b>	281	Heimat- und sonstige Kulturpflege
<b>Kostenträger</b>	28101	Kultur- und Heimatpflege

**Kurzbeschreibung** Förderung der Kultur- und Heimatpflege**Allgemeine Ziele** Schaffung und Erhalt eines kulturellen Angebots**Zielgruppe** Einwohner/innen, Vereine in der Gemeinde Negenborn**Auftragsgrundlage** §§ 2 (2) und 4 Niedersächsisches Kommunalverfassungsgesetz (NKomVG)**Teilergebnishaushalt Kostenträger 28101 Kultur- und Heimatpflege**

Negenborn

	Erträge und Aufwendungen	Rechnungs- ergebnis des Vorvor- jahres 2020	Ansatz des Vorjahres  2021	Ansatz des Haushalts- jahres  2022	Ansatz des 1.Jahres d. mittelfr. Ergebnispl. 2023	Ansatz des 2.Jahres d. mittelfr. Ergebnispl. 2024	Ansatz des 3.Jahres d. mittelfr. Ergebnispl. 2025
		EUR	EUR	EUR	EUR	EUR	EUR
Nr.	1	2	3	4	5	6	7
<b>005</b>	<b>Ordentliche Erträge</b>						
<b>125</b>	<b>Ordentliche Aufwendungen</b>						
150	Aufwendungen für Sach- und Dienstleistungen	0,00	5.000	0	0	0	0
180	Transferaufwendungen	50,00	100	100	100	100	100
<b>200</b>	<b>= Summe ordentliche Aufwendungen</b>	<b>50,00</b>	<b>5.100</b>	<b>100</b>	<b>100</b>	<b>100</b>	<b>100</b>
<b>210</b>	<b>Ordentliches Ergebnis (Summe ordentl. Erträge abzgl. ordentl. Aufwendungen)</b>	<b>-50,00</b>	<b>-5.100</b>	<b>-100</b>	<b>-100</b>	<b>-100</b>	<b>-100</b>
<b>250</b>	<b>Jahresergebnis (Saldo aus ordentl. und außerordentl. Ergebnis)</b>	<b>-50,00</b>	<b>-5.100</b>	<b>-100</b>	<b>-100</b>	<b>-100</b>	<b>-100</b>
<b>297</b>	<b>Ergebnis unter Berücksichtigung der Internen Leistungsbeziehungen</b>	<b>-50,00</b>	<b>-5.100</b>	<b>-100</b>	<b>-100</b>	<b>-100</b>	<b>-100</b>

## Haushalt 2022

## Teilfinanzhaushalt Kostenträger 28101 Kultur- und Heimatpflege

Negenborn

	Erträge und Aufwendungen	Rechnungs- ergebnis des Vorvor- jahres 2020	Ansatz des Vorjahres  2021	Ansatz des Haushalts- jahres  2022	Verpflicht- ungs- ermäch- tigungen 2022	Ansatz des 1.Jahres d. mittelfr. Finanzpl. 2023	Ansatz des 2.Jahres d. mittelfr. Finanzpl. 2024	Ansatz des 3.Jahres d. mittelfr. Finanzpl. 2025
		EUR	EUR	EUR	EUR	EUR	EUR	EUR
Nr.	1	2	3	4	5	6	7	8
<b>005</b>	<b>Einzahlungen aus laufender Verwaltungstätigkeit</b>							
<b>095</b>	<b>Auszahlungen aus laufender Verwaltungstätigkeit</b>							
120	Ausz.f.Sach-u.Dienstl.u. geringw.Vermögensgegenst.	0,00	5.000	0	0	0	0	0
140	Transferauszahlungen	50,00	100	100	0	100	100	100
<b>160</b>	<b>= Summe der Ausz. aus lauf. Verwaltungstätigkeit</b>	<b>50,00</b>	<b>5.100</b>	<b>100</b>	<b>0</b>	<b>100</b>	<b>100</b>	<b>100</b>
<b>170</b>	<b>Saldo aus lfd. Verwaltungstätigkeit (Einzahlungen abzgl. Auszahlungen)</b>	<b>-50,00</b>	<b>-5.100</b>	<b>-100</b>	<b>0</b>	<b>-100</b>	<b>-100</b>	<b>-100</b>
<b>175</b>	<b>Einzahlungen für Investitionstätigkeit</b>							
<b>235</b>	<b>Auszahlungen für Investitionstätigkeit</b>							
<b>320</b>	<b>Finanzmittel-Überschuss/-Fehlbetrag (Summe 170 und 310)</b>	<b>-50,00</b>	<b>-5.100</b>	<b>-100</b>	<b>0</b>	<b>-100</b>	<b>-100</b>	<b>-100</b>
<b>325</b>	<b>Ein-, Auszahlungen aus Finanzierungstätigkeit</b>							
<b>360</b>	<b>Finanzmittelveränderung (Summe 320 und 350)</b>	<b>-50,00</b>	<b>-5.100</b>	<b>-100</b>	<b>0</b>	<b>-100</b>	<b>-100</b>	<b>-100</b>

## Haushalt 2022

**Produktbeschreibung Produkt 36201 Kinder- und Jugendarbeit**

Negenborn

<b>Produktbereich</b>	3	Soziales und Jugend
<b>Produktgruppe</b>	36	Kinder-, Jugend- und Familienhilfe
<b>Produkt</b>	362	Jugendarbeit
<b>Kostenträger</b>	36201	Kinder- und Jugendarbeit

**Kurzbeschreibung** Förderung der Jugendarbeit**Zielgruppe** Kinder und Jugendliche in der Gemeinde Negenborn**Auftragsgrundlage** §§ 2 (2) und 4 Niedersächsisches Kommunalverfassungsgesetz (NKomVG)**Teilergebnishaushalt Kostenträger 36201 Kinder- und Jugendarbeit**

Negenborn

	Erträge und Aufwendungen	Rechnungs- ergebnis des Vorvor- jahres 2020	Ansatz des Vorjahres 2021	Ansatz des Haushalts- jahres 2022	Ansatz des 1.Jahres d. mittelfr. Ergebnispl. 2023	Ansatz des 2.Jahres d. mittelfr. Ergebnispl. 2024	Ansatz des 3.Jahres d. mittelfr. Ergebnispl. 2025
		EUR	EUR	EUR	EUR	EUR	EUR
Nr.	1	2	3	4	5	6	7
<b>005</b>	<b>Ordentliche Erträge</b>						
<b>125</b>	<b>Ordentliche Aufwendungen</b>						
160	Abschreibungen	116,00	100	100	100	100	100
<b>200</b>	<b>= Summe ordentliche Aufwendungen</b>	<b>116,00</b>	<b>100</b>	<b>100</b>	<b>100</b>	<b>100</b>	<b>100</b>
<b>210</b>	<b>Ordentliches Ergebnis (Summe ordentl. Erträge abzgl. ordentl. Aufwendungen)</b>	<b>-116,00</b>	<b>-100</b>	<b>-100</b>	<b>-100</b>	<b>-100</b>	<b>-100</b>
<b>250</b>	<b>Jahresergebnis (Saldo aus ordentl. und außerordentl. Ergebnis)</b>	<b>-116,00</b>	<b>-100</b>	<b>-100</b>	<b>-100</b>	<b>-100</b>	<b>-100</b>
<b>297</b>	<b>Ergebnis unter Berücksichtigung der Internen Leistungsbeziehungen</b>	<b>-116,00</b>	<b>-100</b>	<b>-100</b>	<b>-100</b>	<b>-100</b>	<b>-100</b>

## Haushalt 2022

## Teilfinanzhaushalt Kostenträger 36201 Kinder- und Jugendarbeit

Negenborn

	Erträge und Aufwendungen	Rechnungs- ergebnis des Vorvor- jahres 2020	Ansatz des Vorjahres 2021	Ansatz des Haushalts- jahres 2022	Verpflicht- ungs- ermäch- tigungen 2022	Ansatz des 1.Jahres d. mittelfr. Finanzpl. 2023	Ansatz des 2.Jahres d. mittelfr. Finanzpl. 2024	Ansatz des 3.Jahres d. mittelfr. Finanzpl. 2025
		EUR	EUR	EUR	EUR	EUR	EUR	EUR
Nr.	1	2	3	4	5	6	7	8
005	Einzahlungen aus laufender Verwaltungstätigkeit							
095	Auszahlungen aus laufender Verwaltungstätigkeit							
175	Einzahlungen für Investitionstätigkeit							
235	Auszahlungen für Investitionstätigkeit							
320	Finanzmittel-Überschuss/-Fehlbetrag (Summe 170 und 310)	0,00	0	0	0	0	0	0
325	Ein-, Auszahlungen aus Finanzierungstätigkeit							
360	Finanzmittelveränderung (Summe 320 und 350)	0,00	0	0	0	0	0	0

## Haushalt 2022

**Produktbeschreibung Produkt 36602 Kinderspielplätze und Bolzplätze**

Negenborn

<b>Produktbereich</b>	3	Soziales und Jugend
<b>Produktgruppe</b>	36	Kinder-, Jugend- und Familienhilfe
<b>Produkt</b>	366	Einrichtungen der Jugendarbeit
<b>Kostenträger</b>	36602	Kinderspielplätze und Bolzplätze

**Kurzbeschreibung** Neuanlage, Bereitstellung, Pflege und Unterhaltung von Kinderspielplätzen und Bolzplätzen**Allgemeine Ziele** Förderung der körperlichen, geistigen und sozialen Entwicklung für verschiedene Altersgruppen,  
Förderung nachbarlicher Kommunikation, familiengerechte Wohnumfeldgestaltung**Zielgruppe** Kinder und Jugendliche**Auftragsgrundlage** §§ 2 (2) und 4 Niedersächsisches Kommunalverfassungsgesetz (NKomVG), Nds. Gesetz über Spielplätze**Teilergebnishaushalt Kostenträger 36602 Kinderspielplätze und Bolzplätze**

Negenborn

	Erträge und Aufwendungen	Rechnungs- ergebnis des Vorvor- jahres 2020	Ansatz des Vorjahres 2021	Ansatz des Haushalts- jahres 2022	Ansatz des 1.Jahres d. mittelfr. Ergebnispl. 2023	Ansatz des 2.Jahres d. mittelfr. Ergebnispl. 2024	Ansatz des 3.Jahres d. mittelfr. Ergebnispl. 2025
		EUR	EUR	EUR	EUR	EUR	EUR
Nr.	1	2	3	4	5	6	7
<b>005</b>	<b>Ordentliche Erträge</b>						
<b>125</b>	<b>Ordentliche Aufwendungen</b>						
150	Aufwendungen für Sach- und Dienstleistungen	1.582,28	1.300	1.300	1.300	1.300	1.300
160	Abschreibungen	150,00	100	0	0	0	0
190	sonstige ordentliche Aufwendungen	890,73	1.700	1.300	1.300	1.300	1.300
<b>200</b>	<b>= Summe ordentliche Aufwendungen</b>	<b>2.623,01</b>	<b>3.100</b>	<b>2.600</b>	<b>2.600</b>	<b>2.600</b>	<b>2.600</b>
<b>210</b>	<b>Ordentliches Ergebnis (Summe ordentl. Erträge abzgl. ordentl. Aufwendungen)</b>	<b>-2.623,01</b>	<b>-3.100</b>	<b>-2.600</b>	<b>-2.600</b>	<b>-2.600</b>	<b>-2.600</b>
<b>250</b>	<b>Jahresergebnis (Saldo aus ordentl. und außerordentl. Ergebnis)</b>	<b>-2.623,01</b>	<b>-3.100</b>	<b>-2.600</b>	<b>-2.600</b>	<b>-2.600</b>	<b>-2.600</b>
<b>297</b>	<b>Ergebnis unter Berücksichtigung der Internen Leistungsbeziehungen</b>	<b>-2.623,01</b>	<b>-3.100</b>	<b>-2.600</b>	<b>-2.600</b>	<b>-2.600</b>	<b>-2.600</b>

## Haushalt 2022

Teilfinanzhaushalt Kostenträger 36602 Kinderspielplätze und Bolzplätze								
Negenborn								
	Erträge und Aufwendungen	Rechnungs- ergebnis des Vorvor- jahres 2020	Ansatz des Vorjahres  2021	Ansatz des Haushalts- jahres  2022	Verpflicht- ungs- ermäch- tigungen 2022	Ansatz des 1.Jahres d. mittelfr. Finanzpl. 2023	Ansatz des 2.Jahres d. mittelfr. Finanzpl. 2024	Ansatz des 3.Jahres d. mittelfr. Finanzpl. 2025
		EUR	EUR	EUR	EUR	EUR	EUR	EUR
Nr.	1	2	3	4	5	6	7	8
<b>005</b>	<b>Einzahlungen aus laufender Verwaltungstätigkeit</b>							
<b>095</b>	<b>Auszahlungen aus laufender Verwaltungstätigkeit</b>							
120	Ausz.f.Sach- u. Dienstl. u. geringw. Vermögensgegenst.	1.582,28	1.300	1.300	0	1.300	1.300	1.300
150	sonstige haushaltswirksame Auszahlungen	890,73	1.700	1.300	0	1.300	1.300	1.300
<b>160</b>	<b>= Summe der Ausz. aus lauf. Verwaltungstätigkeit</b>	<b>2.473,01</b>	<b>3.000</b>	<b>2.600</b>	<b>0</b>	<b>2.600</b>	<b>2.600</b>	<b>2.600</b>
<b>170</b>	<b>Saldo aus lfd. Verwaltungstätigkeit (Einzahlungen abzgl. Auszahlungen)</b>	<b>-2.473,01</b>	<b>-3.000</b>	<b>-2.600</b>	<b>0</b>	<b>-2.600</b>	<b>-2.600</b>	<b>-2.600</b>
<b>175</b>	<b>Einzahlungen für Investitionstätigkeit</b>							
180	Zuwendungen für Investitionstätigkeit	0,00	80.400	0	0	80.400	0	0
<b>230</b>	<b>= Summe der Einzahlungen für Investitionstätigkeit</b>	<b>0,00</b>	<b>80.400</b>	<b>0</b>	<b>0</b>	<b>80.400</b>	<b>0</b>	<b>0</b>
<b>235</b>	<b>Auszahlungen für Investitionstätigkeit</b>							
260	Erwerb von beweglichem Sachvermögen	0,00	89.400	89.400	0	0	0	0
<b>300</b>	<b>= Summe der Auszahlungen für Investitionstätigkeit</b>	<b>0,00</b>	<b>89.400</b>	<b>89.400</b>	<b>0</b>	<b>0</b>	<b>0</b>	<b>0</b>
<b>310</b>	<b>Saldo aus Investitionstätigkeit (Einzahlungen abgl. Auszahlungen)</b>	<b>0,00</b>	<b>-9.000</b>	<b>-89.400</b>	<b>0</b>	<b>80.400</b>	<b>0</b>	<b>0</b>
<b>320</b>	<b>Finanzmittel-Überschuss/-Fehlbetrag (Summe 170 und 310)</b>	<b>-2.473,01</b>	<b>-12.000</b>	<b>-92.000</b>	<b>0</b>	<b>77.800</b>	<b>-2.600</b>	<b>-2.600</b>
<b>325</b>	<b>Ein-, Auszahlungen aus Finanzierungstätigkeit</b>							
<b>360</b>	<b>Finanzmittelveränderung (Summe 320 und 350)</b>	<b>-2.473,01</b>	<b>-12.000</b>	<b>-92.000</b>	<b>0</b>	<b>77.800</b>	<b>-2.600</b>	<b>-2.600</b>



## Haushalt 2022

**Produktbeschreibung Produkt 36501 Tageseinrichtungen für Kinder**

Negenborn

<b>Produktbereich</b>	3	Soziales und Jugend
<b>Produktgruppe</b>	36	Kinder-, Jugend- und Familienhilfe
<b>Produkt</b>	365	Tageseinrichtungen für Kinder
<b>Kostenträger</b>	36501	Tageseinrichtungen für Kinder

**Kurzbeschreibung** Zusammenarbeit mit und Finanzierung der kirchlichen Kindertagesstätte in Golmbach

**Allgemeine Ziele** Erfüllung des Rechtsanspruches der Kinder auf Tagesbetreuung gem. den gesetzlichen Vorgaben

**Zielgruppe** Kinder bis zum Eintritt der Schulpflicht und deren Erziehungsberechtigte

**Auftragsgrundlage** §§ 2 (2) und 4 Niedersächsisches Kommunalverfassungsgesetz (NKomVG)  
Gesetz zur Ausführung des Kinder- und Jugendhilfegesetzes (AG KJHG)  
Verträge mit den Trägern der Einrichtung

**Teilergebnishaushalt Kostenträger 36501 Tageseinrichtungen für Kinder**

Negenborn

	Erträge und Aufwendungen	Rechnungs- ergebnis des Vorvor- jahres 2020	Ansatz des Vorjahres 2021	Ansatz des Haushalts- jahres 2022	Ansatz des 1.Jahres d. mittelfr. Ergebnispl. 2023	Ansatz des 2.Jahres d. mittelfr. Ergebnispl. 2024	Ansatz des 3.Jahres d. mittelfr. Ergebnispl. 2025
		EUR	EUR	EUR	EUR	EUR	EUR
Nr.	1	2	3	4	5	6	7
<b>005</b>	<b>Ordentliche Erträge</b>						
020	Zuwendungen und allgemeine Umlagen	1.758,13	0	0	0	0	0
060	privatrechtliche Entgelte	0,00	0	3.600	3.600	3.600	3.600
<b>120</b>	<b>= Summe ordentliche Erträge</b>	<b>1.758,13</b>	<b>0</b>	<b>3.600</b>	<b>3.600</b>	<b>3.600</b>	<b>3.600</b>
<b>125</b>	<b>Ordentliche Aufwendungen</b>						
150	Aufwendungen für Sach- und Dienstleistungen	0,00	2.000	3.400	3.400	3.400	3.400
160	Abschreibungen	2.256,71	2.200	2.400	2.400	2.400	2.400
180	Transferaufwendungen	58.757,60	80.000	81.000	70.000	70.000	70.000
<b>200</b>	<b>= Summe ordentliche Aufwendungen</b>	<b>61.014,31</b>	<b>84.200</b>	<b>86.800</b>	<b>75.800</b>	<b>75.800</b>	<b>75.800</b>
<b>210</b>	<b>Ordentliches Ergebnis (Summe ordentl. Erträge abzgl. ordentl. Aufwendungen)</b>	<b>-59.256,18</b>	<b>-84.200</b>	<b>-83.200</b>	<b>-72.200</b>	<b>-72.200</b>	<b>-72.200</b>
<b>250</b>	<b>Jahresergebnis (Saldo aus ordentl. und außerordentl. Ergebnis)</b>	<b>-59.256,18</b>	<b>-84.200</b>	<b>-83.200</b>	<b>-72.200</b>	<b>-72.200</b>	<b>-72.200</b>
<b>297</b>	<b>Ergebnis unter Berücksichtigung der Internen Leistungsbeziehungen</b>	<b>-59.256,18</b>	<b>-84.200</b>	<b>-83.200</b>	<b>-72.200</b>	<b>-72.200</b>	<b>-72.200</b>

## Haushalt 2022

Teilfinanzhaushalt Kostenträger 36501 Tageseinrichtungen für Kinder								
Negenborn								
	Erträge und Aufwendungen	Rechnungs- ergebnis des Vorvor- jahres 2020	Ansatz des Vorjahres 2021	Ansatz des Haushalts- jahres 2022	Verpflicht- ungs- ermäch- tigungen 2022	Ansatz des 1.Jahres d. mittelfr. Finanzpl. 2023	Ansatz des 2.Jahres d. mittelfr. Finanzpl. 2024	Ansatz des 3.Jahres d. mittelfr. Finanzpl. 2025
		EUR	EUR	EUR	EUR	EUR	EUR	EUR
Nr.	1	2	3	4	5	6	7	8
<b>005</b>	<b>Einzahlungen aus laufender Verwaltungstätigkeit</b>							
020	Zuwendungen und allgemeine Umlagen	1.758,13	0	0	0	0	0	0
050	privatrechtliche Entgelte	0,00	0	3.600	0	3.600	3.600	3.600
<b>090</b>	<b>= Summe der Einz. aus lauf. Verwaltungstätigkeit</b>	<b>1.758,13</b>	<b>0</b>	<b>3.600</b>	<b>0</b>	<b>3.600</b>	<b>3.600</b>	<b>3.600</b>
<b>095</b>	<b>Auszahlungen aus laufender Verwaltungstätigkeit</b>							
120	Ausz.f.Sach- u.Dienstl.u. geringw.Vermögensgegenst.	0,00	2.000	3.400	0	3.400	3.400	3.400
140	Transferauszahlungen	58.757,60	80.000	81.000	0	70.000	70.000	70.000
<b>160</b>	<b>= Summe der Ausz. aus lauf. Verwaltungstätigkeit</b>	<b>58.757,60</b>	<b>82.000</b>	<b>84.400</b>	<b>0</b>	<b>73.400</b>	<b>73.400</b>	<b>73.400</b>
<b>170</b>	<b>Saldo aus lfd. Verwaltungstätigkeit (Einzahlungen abzgl. Auszahlungen)</b>	<b>-56.999,47</b>	<b>-82.000</b>	<b>-80.800</b>	<b>0</b>	<b>-69.800</b>	<b>-69.800</b>	<b>-69.800</b>
<b>175</b>	<b>Einzahlungen für Investitionstätigkeit</b>							
180	Zuwendungen für Investitionstätigkeit	0,00	39.500	0	0	0	0	0
<b>230</b>	<b>= Summe der Einzahlungen für Investitionstätigkeit</b>	<b>0,00</b>	<b>39.500</b>	<b>0</b>	<b>0</b>	<b>0</b>	<b>0</b>	<b>0</b>
<b>235</b>	<b>Auszahlungen für Investitionstätigkeit</b>							
250	Baumaßnahmen	119,48	35.000	0	0	0	0	0
260	Erwerb von beweglichem Sachvermögen	0,00	12.000	0	0	0	0	0
280	Aktivierbare Zuwendungen	3.488,71	0	31.300	0	0	0	0
<b>300</b>	<b>= Summe der Auszahlungen für Investitionstätigkeit</b>	<b>3.608,19</b>	<b>47.000</b>	<b>31.300</b>	<b>0</b>	<b>0</b>	<b>0</b>	<b>0</b>
<b>310</b>	<b>Saldo aus Investitionstätigkeit (Einzahlungen abgl. Auszahlungen)</b>	<b>-3.608,19</b>	<b>-7.500</b>	<b>-31.300</b>	<b>0</b>	<b>0</b>	<b>0</b>	<b>0</b>
<b>320</b>	<b>Finanzmittel-Überschuss/-Fehlbetrag (Summe 170 und 310)</b>	<b>-60.607,66</b>	<b>-89.500</b>	<b>-112.100</b>	<b>0</b>	<b>-69.800</b>	<b>-69.800</b>	<b>-69.800</b>
<b>325</b>	<b>Ein-, Auszahlungen aus Finanzierungstätigkeit</b>							
<b>360</b>	<b>Finanzmittelveränderung (Summe 320 und 350)</b>	<b>-60.607,66</b>	<b>-89.500</b>	<b>-112.100</b>	<b>0</b>	<b>-69.800</b>	<b>-69.800</b>	<b>-69.800</b>

## Haushalt 2022

**Produktbeschreibung Produkt 42101 Sportförderung**

Negenborn

<b>Produktbereich</b>	4	Gesundheit und Sport
<b>Produktgruppe</b>	42	Sportförderung
<b>Produkt</b>	421	Förderung des Sports
<b>Kostenträger</b>	42101	Sportförderung

**Kurzbeschreibung** Förderung des Sports und der Sportvereine**Allgemeine Ziele** Gesunderhaltung der Bevölkerung, Stärkung des Ehrenamtes, qualifizierte Jugendarbeit der Vereine**Zielgruppe** Sporttreibende, Sportvereine**Auftragsgrundlage** §§ 2 (2) und 4 Niedersächsisches Kommunalverfassungsgesetz (NKomVG)**Teilergebnishaushalt Kostenträger 42101 Sportförderung**

Negenborn

	Erträge und Aufwendungen	Rechnungs- ergebnis des Vorvor- jahres 2020	Ansatz des Vorjahres  2021	Ansatz des Haushalts- jahres  2022	Ansatz des 1.Jahres d. mittelfr. Ergebnispl. 2023	Ansatz des 2.Jahres d. mittelfr. Ergebnispl. 2024	Ansatz des 3.Jahres d. mittelfr. Ergebnispl. 2025
		EUR	EUR	EUR	EUR	EUR	EUR
Nr.	1	2	3	4	5	6	7
<b>005</b>	<b>Ordentliche Erträge</b>						
<b>125</b>	<b>Ordentliche Aufwendungen</b>						
180	Transferaufwendungen	0,00	1.000	0	0	0	0
<b>200</b>	<b>= Summe ordentliche Aufwendungen</b>	<b>0,00</b>	<b>1.000</b>	<b>0</b>	<b>0</b>	<b>0</b>	<b>0</b>
<b>210</b>	<b>Ordentliches Ergebnis (Summe ordentl. Erträge abzgl. ordentl. Aufwendungen)</b>	<b>0,00</b>	<b>-1.000</b>	<b>0</b>	<b>0</b>	<b>0</b>	<b>0</b>
<b>250</b>	<b>Jahresergebnis (Saldo aus ordentl. und außerordentl. Ergebnis)</b>	<b>0,00</b>	<b>-1.000</b>	<b>0</b>	<b>0</b>	<b>0</b>	<b>0</b>
<b>297</b>	<b>Ergebnis unter Berücksichtigung der Internen Leistungsbeziehungen</b>	<b>0,00</b>	<b>-1.000</b>	<b>0</b>	<b>0</b>	<b>0</b>	<b>0</b>

## Haushalt 2022

Teilfinanzhaushalt Kostenträger 42101 Sportförderung								
Negenborn								
	Erträge und Aufwendungen	Rechnungs- ergebnis des Vorvor- jahres 2020	Ansatz des Vorjahres 2021	Ansatz des Haushalts- jahres 2022	Verpflicht- ungs- ermäch- tigungen 2022	Ansatz des 1.Jahres d. mittelfr. Finanzpl. 2023	Ansatz des 2.Jahres d. mittelfr. Finanzpl. 2024	Ansatz des 3.Jahres d. mittelfr. Finanzpl. 2025
		EUR	EUR	EUR	EUR	EUR	EUR	EUR
Nr.	1	2	3	4	5	6	7	8
<b>005</b>	<b>Einzahlungen aus laufender Verwaltungstätigkeit</b>							
<b>095</b>	<b>Auszahlungen aus laufender Verwaltungstätigkeit</b>							
140	Transferauszahlungen	0,00	1.000	0	0	0	0	0
<b>160</b>	<b>= Summe der Ausz. aus lauf. Verwaltungstätigkeit</b>	<b>0,00</b>	<b>1.000</b>	<b>0</b>	<b>0</b>	<b>0</b>	<b>0</b>	<b>0</b>
<b>170</b>	<b>Saldo aus lfd. Verwaltungstätigkeit (Einzahlungen abzgl. Auszahlungen)</b>	<b>0,00</b>	<b>-1.000</b>	<b>0</b>	<b>0</b>	<b>0</b>	<b>0</b>	<b>0</b>
<b>175</b>	<b>Einzahlungen für Investitionstätigkeit</b>							
<b>235</b>	<b>Auszahlungen für Investitionstätigkeit</b>							
<b>320</b>	<b>Finanzmittel-Überschuss/-Fehlbetrag (Summe 170 und 310)</b>	<b>0,00</b>	<b>-1.000</b>	<b>0</b>	<b>0</b>	<b>0</b>	<b>0</b>	<b>0</b>
<b>325</b>	<b>Ein-, Auszahlungen aus Finanzierungstätigkeit</b>							
<b>360</b>	<b>Finanzmittelveränderung (Summe 320 und 350)</b>	<b>0,00</b>	<b>-1.000</b>	<b>0</b>	<b>0</b>	<b>0</b>	<b>0</b>	<b>0</b>

## Haushalt 2022

**Produktbeschreibung Produkt 42401 Sportplätze**

Negenborn

<b>Produktbereich</b>	4	Gesundheit und Sport
<b>Produktgruppe</b>	42	Sportförderung
<b>Produkt</b>	424	Sportstätten und Bäder
<b>Kostenträger</b>	42401	Sportplätze

**Kurzbeschreibung** Betrieb und Unterhaltung der Sportplätze Negenborn**Allgemeine Ziele** Gesunderhaltung der Bevölkerung, Stärkung des Ehrenamtes, qualifizierte Jugendarbeit der Vereine**Zielgruppe** Sporttreibende, Sportvereine**Auftragsgrundlage** §§ 2 (2) und 4 Niedersächsisches Kommunalverfassungsgesetz (NKomVG)**Teilergebnishaushalt Kostenträger 42401 Sportplätze**

Negenborn

Nr.	Erträge und Aufwendungen	Rechnungs- ergebnis des Vorvor- jahres 2020	Ansatz des Vorjahres  2021	Ansatz des Haushalts- jahres  2022	Ansatz des 1.Jahres d. mittelfr. Ergebnispl. 2023	Ansatz des 2.Jahres d. mittelfr. Ergebnispl. 2024	Ansatz des 3.Jahres d. mittelfr. Ergebnispl. 2025
		EUR	EUR	EUR	EUR	EUR	EUR
1		2	3	4	5	6	7
<b>005</b>	<b>Ordentliche Erträge</b>						
030	Auflösungserträge aus Sonderposten	1.881,00	1.900	1.900	1.900	1.900	1.900
050	öffentlich-rechtliche Entgelte	200,00	1.000	2.500	2.500	2.500	2.500
<b>120</b>	<b>= Summe ordentliche Erträge</b>	<b>2.081,00</b>	<b>2.900</b>	<b>4.400</b>	<b>4.400</b>	<b>4.400</b>	<b>4.400</b>
<b>125</b>	<b>Ordentliche Aufwendungen</b>						
130	Personalaufwendungen	1.189,40	3.800	3.800	3.800	3.800	3.800
150	Aufwendungen für Sach- und Dienstleistungen	7.450,41	7.800	7.800	6.100	6.100	6.100
160	Abschreibungen	5.657,00	5.600	5.700	5.700	5.700	5.700
190	sonstige ordentliche Aufwendungen	529,79	600	600	600	600	600
<b>200</b>	<b>= Summe ordentliche Aufwendungen</b>	<b>14.826,60</b>	<b>17.800</b>	<b>17.900</b>	<b>16.200</b>	<b>16.200</b>	<b>16.200</b>
<b>210</b>	<b>Ordentliches Ergebnis (Summe ordentl. Erträge abzgl. ordentl. Aufwendungen)</b>	<b>-12.745,60</b>	<b>-14.900</b>	<b>-13.500</b>	<b>-11.800</b>	<b>-11.800</b>	<b>-11.800</b>
<b>250</b>	<b>Jahresergebnis (Saldo aus ordentl. und außerordentl. Ergebnis)</b>	<b>-12.745,60</b>	<b>-14.900</b>	<b>-13.500</b>	<b>-11.800</b>	<b>-11.800</b>	<b>-11.800</b>
<b>297</b>	<b>Ergebnis unter Berücksichtigung der Internen Leistungsbeziehungen</b>	<b>-12.745,60</b>	<b>-14.900</b>	<b>-13.500</b>	<b>-11.800</b>	<b>-11.800</b>	<b>-11.800</b>

## Haushalt 2022

Teilfinanzhaushalt Kostenträger 42401 Sportplätze								
Negenborn								
	Erträge und Aufwendungen	Rechnungs- ergebnis des Vorvor- jahres 2020	Ansatz des Vorjahres  2021	Ansatz des Haushalts- jahres  2022	Verpflicht- ungs- ermäch- tigungen 2022	Ansatz des 1.Jahres d. mittelfr. Finanzpl. 2023	Ansatz des 2.Jahres d. mittelfr. Finanzpl. 2024	Ansatz des 3.Jahres d. mittelfr. Finanzpl. 2025
		EUR	EUR	EUR	EUR	EUR	EUR	EUR
Nr.	1	2	3	4	5	6	7	8
<b>005</b>	<b>Einzahlungen aus laufender Verwaltungstätigkeit</b>							
040	öffentlich-rechtliche Entgelte	200,00	1.000	2.500	0	2.500	2.500	2.500
<b>090</b>	<b>= Summe der Einz. aus lauf. Verwaltungstätigkeit</b>	<b>200,00</b>	<b>1.000</b>	<b>2.500</b>	<b>0</b>	<b>2.500</b>	<b>2.500</b>	<b>2.500</b>
<b>095</b>	<b>Auszahlungen aus laufender Verwaltungstätigkeit</b>							
100	Personalauszahlungen	1.189,40	3.800	3.800	0	3.800	3.800	3.800
120	Ausz.f.Sach-u.Dienstl.u. geringw.Vermögensgegenst.	7.232,67	7.800	7.800	0	6.100	6.100	6.100
150	sonstige haushaltswirksame Auszahlungen	550,44	600	600	0	600	600	600
<b>160</b>	<b>= Summe der Ausz. aus lauf. Verwaltungstätigkeit</b>	<b>8.972,51</b>	<b>12.200</b>	<b>12.200</b>	<b>0</b>	<b>10.500</b>	<b>10.500</b>	<b>10.500</b>
<b>170</b>	<b>Saldo aus lfd. Verwaltungstätigkeit (Einzahlungen abzgl. Auszahlungen)</b>	<b>-8.772,51</b>	<b>-11.200</b>	<b>-9.700</b>	<b>0</b>	<b>-8.000</b>	<b>-8.000</b>	<b>-8.000</b>
<b>175</b>	<b>Einzahlungen für Investitionstätigkeit</b>							
<b>235</b>	<b>Auszahlungen für Investitionstätigkeit</b>							
<b>320</b>	<b>Finanzmittel-Überschuss/-Fehlbetrag (Summe 170 und 310)</b>	<b>-8.772,51</b>	<b>-11.200</b>	<b>-9.700</b>	<b>0</b>	<b>-8.000</b>	<b>-8.000</b>	<b>-8.000</b>
<b>325</b>	<b>Ein-, Auszahlungen aus Finanzierungstätigkeit</b>							
<b>360</b>	<b>Finanzmittelveränderung (Summe 320 und 350)</b>	<b>-8.772,51</b>	<b>-11.200</b>	<b>-9.700</b>	<b>0</b>	<b>-8.000</b>	<b>-8.000</b>	<b>-8.000</b>

## Haushalt 2022

<b>Produktbeschreibung Produkt 51101 Räumliche Planung und Entwicklung</b>							
Negenborn							
<b>Produktbereich</b>	5	Gestaltung der Umwelt					
<b>Produktgruppe</b>	51	Räumliche Planung und Entwicklung					
<b>Produkt</b>	511	Räumliche Planungs- und Entwicklungsmaßnahmen					
<b>Kostenträger</b>	51101	Räumliche Planung und Entwicklung					
<b>Kurzbeschreibung</b>	Regionales Raumordnungsprogramm, Regionales Entwicklungskonzept, Bebauungsplanung und sonstige Projekte der räumlichen Planung und Entwicklung						
<b>Allgemeine Ziele</b>	Geordnete und abgestimmte Planung für die Entwicklung der Gemeinde Negenborn						
<b>Zielgruppe</b>	Einwohner/innen, Bürger/innen, Träger öffentlicher Belange						
<b>Auftragsgrundlage</b>	Baugesetzbuch, Landesprogramm						
<b>Teilergebnishaushalt Kostenträger 51101 Räumliche Planung und Entwicklung</b>							
Negenborn							
	Erträge und Aufwendungen	Rechnungs- ergebnis des Vorvor- jahres 2020	Ansatz des Vorjahres 2021	Ansatz des Haushalts- jahres 2022	Ansatz des 1.Jahres d. mittelfr. Ergebnispl. 2023	Ansatz des 2.Jahres d. mittelfr. Ergebnispl. 2024	Ansatz des 3.Jahres d. mittelfr. Ergebnispl. 2025
		EUR	EUR	EUR	EUR	EUR	EUR
Nr.	1	2	3	4	5	6	7
<b>005</b>	<b>Ordentliche Erträge</b>						
<b>125</b>	<b>Ordentliche Aufwendungen</b>						
150	Aufwendungen für Sach- und Dienstleistungen	0,00	14.000	14.000	0	0	0
<b>200</b>	<b>= Summe ordentliche Aufwendungen</b>	<b>0,00</b>	<b>14.000</b>	<b>14.000</b>	<b>0</b>	<b>0</b>	<b>0</b>
<b>210</b>	<b>Ordentliches Ergebnis (Summe ordentl. Erträge abzgl. ordentl. Aufwendungen)</b>	<b>0,00</b>	<b>-14.000</b>	<b>-14.000</b>	<b>0</b>	<b>0</b>	<b>0</b>
<b>250</b>	<b>Jahresergebnis (Saldo aus ordentl. und außerordentl. Ergebnis)</b>	<b>0,00</b>	<b>-14.000</b>	<b>-14.000</b>	<b>0</b>	<b>0</b>	<b>0</b>
<b>297</b>	<b>Ergebnis unter Berücksichtigung der Internen Leistungsbeziehungen</b>	<b>0,00</b>	<b>-14.000</b>	<b>-14.000</b>	<b>0</b>	<b>0</b>	<b>0</b>

## Haushalt 2022

## Teilfinanzhaushalt Kostenträger 51101 Räumliche Planung und Entwicklung

Negenborn

	Erträge und Aufwendungen	Rechnungs- ergebnis des Vorvor- jahres 2020	Ansatz des Vorjahres 2021	Ansatz des Haushalts- jahres 2022	Verpflicht- ungs- ermäch- tigungen 2022	Ansatz des 1.Jahres d. mittelfr. Finanzpl. 2023	Ansatz des 2.Jahres d. mittelfr. Finanzpl. 2024	Ansatz des 3.Jahres d. mittelfr. Finanzpl. 2025
		EUR	EUR	EUR	EUR	EUR	EUR	EUR
Nr.	1	2	3	4	5	6	7	8
<b>005</b>	<b>Einzahlungen aus laufender Verwaltungstätigkeit</b>							
<b>095</b>	<b>Auszahlungen aus laufender Verwaltungstätigkeit</b>							
120	Ausz.f.Sach-u.Dienstl.u. geringw.Vermögensgegenst.	0,00	14.000	14.000	0	0	0	0
<b>160</b>	<b>= Summe der Ausz. aus lauf. Verwaltungstätigkeit</b>	<b>0,00</b>	<b>14.000</b>	<b>14.000</b>	<b>0</b>	<b>0</b>	<b>0</b>	<b>0</b>
<b>170</b>	<b>Saldo aus lfd. Verwaltungstätigkeit (Einzahlungen abzgl. Auszahlungen)</b>	<b>0,00</b>	<b>-14.000</b>	<b>-14.000</b>	<b>0</b>	<b>0</b>	<b>0</b>	<b>0</b>
<b>175</b>	<b>Einzahlungen für Investitionstätigkeit</b>							
<b>235</b>	<b>Auszahlungen für Investitionstätigkeit</b>							
<b>320</b>	<b>Finanzmittel-Überschuss/-Fehlbetrag (Summe 170 und 310)</b>	<b>0,00</b>	<b>-14.000</b>	<b>-14.000</b>	<b>0</b>	<b>0</b>	<b>0</b>	<b>0</b>
<b>325</b>	<b>Ein-, Auszahlungen aus Finanzierungstätigkeit</b>							
<b>360</b>	<b>Finanzmittelveränderung (Summe 320 und 350)</b>	<b>0,00</b>	<b>-14.000</b>	<b>-14.000</b>	<b>0</b>	<b>0</b>	<b>0</b>	<b>0</b>



## Haushalt 2022

Produktbeschreibung Produkt 51102 Dorferneuerung							
Negenborn							
<b>Produktbereich</b>	5	Gestaltung der Umwelt					
<b>Produktgruppe</b>	51	Räumliche Planung und Entwicklung					
<b>Produkt</b>	511	Räumliche Planungs- und Entwicklungsmaßnahmen					
<b>Kostenträger</b>	51102	Dorferneuerung					
<b>Kurzbeschreibung</b>	Planung, Durchführung und Abrechnung von Dorferneuerungsmaßnahmen, Unterstützung privater Maßnahmen im Rahmen der Dorferneuerung						
<b>Allgemeine Ziele</b>	Schaffung eines den Zielen der Dorferneuerung entsprechenden Wohnumfeldes						
<b>Zielgruppe</b>	Einwohner/innen, private Bauherrn						
Teilergebnishaushalt Kostenträger 51102 Dorferneuerung							
Negenborn							
	Erträge und Aufwendungen	Rechnungs- ergebnis des Vorvor- jahres 2020	Ansatz des Vorjahres 2021	Ansatz des Haushalts- jahres 2022	Ansatz des 1.Jahres d. mittelfr. Ergebnispl. 2023	Ansatz des 2.Jahres d. mittelfr. Ergebnispl. 2024	Ansatz des 3.Jahres d. mittelfr. Ergebnispl. 2025
		EUR	EUR	EUR	EUR	EUR	EUR
Nr.	1	2	3	4	5	6	7
<b>005</b>	<b>Ordentliche Erträge</b>						
020	Zuwendungen und allgemeine Umlagen	0,00	1.000	1.000	0	0	0
<b>120</b>	<b>= Summe ordentliche Erträge</b>	<b>0,00</b>	<b>1.000</b>	<b>1.000</b>	<b>0</b>	<b>0</b>	<b>0</b>
<b>125</b>	<b>Ordentliche Aufwendungen</b>						
150	Aufwendungen für Sach- und Dienstleistungen	0,00	3.000	3.500	0	0	0
<b>200</b>	<b>= Summe ordentliche Aufwendungen</b>	<b>0,00</b>	<b>3.000</b>	<b>3.500</b>	<b>0</b>	<b>0</b>	<b>0</b>
<b>210</b>	<b>Ordentliches Ergebnis (Summe ordentl. Erträge abzgl. ordentl. Aufwendungen)</b>	<b>0,00</b>	<b>-2.000</b>	<b>-2.500</b>	<b>0</b>	<b>0</b>	<b>0</b>
<b>250</b>	<b>Jahresergebnis (Saldo aus ordentl. und außerordentl. Ergebnis)</b>	<b>0,00</b>	<b>-2.000</b>	<b>-2.500</b>	<b>0</b>	<b>0</b>	<b>0</b>
<b>297</b>	<b>Ergebnis unter Berücksichtigung der Internen Leistungsbeziehungen</b>	<b>0,00</b>	<b>-2.000</b>	<b>-2.500</b>	<b>0</b>	<b>0</b>	<b>0</b>

## Haushalt 2022

Teilfinanzhaushalt Kostenträger 51102 Dorferneuerung								
Negenborn								
	Erträge und Aufwendungen	Rechnungs- ergebnis des Vorvor- jahres 2020	Ansatz des Vorjahres  2021	Ansatz des Haushalts- jahres  2022	Verpflicht- ungs- ermäch- tigungen 2022	Ansatz des 1.Jahres d. mittelfr. Finanzpl. 2023	Ansatz des 2.Jahres d. mittelfr. Finanzpl. 2024	Ansatz des 3.Jahres d. mittelfr. Finanzpl. 2025
		EUR	EUR	EUR	EUR	EUR	EUR	EUR
Nr.	1	2	3	4	5	6	7	8
<b>005</b>	<b>Einzahlungen aus laufender Verwaltungstätigkeit</b>							
020	Zuwendungen und allgemeine Umlagen	0,00	1.000	1.000	0	0	0	0
<b>090</b>	<b>= Summe der Einz. aus lauf. Verwaltungstätigkeit</b>	<b>0,00</b>	<b>1.000</b>	<b>1.000</b>	<b>0</b>	<b>0</b>	<b>0</b>	<b>0</b>
<b>095</b>	<b>Auszahlungen aus laufender Verwaltungstätigkeit</b>							
120	Ausz.f.Sach- u.Dienstl.u. geringw.Vermögensgegenst.	0,00	3.000	3.500	0	0	0	0
<b>160</b>	<b>= Summe der Ausz. aus lauf. Verwaltungstätigkeit</b>	<b>0,00</b>	<b>3.000</b>	<b>3.500</b>	<b>0</b>	<b>0</b>	<b>0</b>	<b>0</b>
<b>170</b>	<b>Saldo aus lfd. Verwaltungstätigkeit (Einzahlungen abzgl. Auszahlungen)</b>	<b>0,00</b>	<b>-2.000</b>	<b>-2.500</b>	<b>0</b>	<b>0</b>	<b>0</b>	<b>0</b>
<b>175</b>	<b>Einzahlungen für Investitionstätigkeit</b>							
<b>235</b>	<b>Auszahlungen für Investitionstätigkeit</b>							
<b>320</b>	<b>Finanzmittel-Überschuss/-Fehlbetrag (Summe 170 und 310)</b>	<b>0,00</b>	<b>-2.000</b>	<b>-2.500</b>	<b>0</b>	<b>0</b>	<b>0</b>	<b>0</b>
<b>325</b>	<b>Ein-, Auszahlungen aus Finanzierungstätigkeit</b>							
<b>360</b>	<b>Finanzmittelveränderung (Summe 320 und 350)</b>	<b>0,00</b>	<b>-2.000</b>	<b>-2.500</b>	<b>0</b>	<b>0</b>	<b>0</b>	<b>0</b>

## Haushalt 2022

**Produktbeschreibung Produkt 54101 Bau und Unterhaltung von Gemeindestraßen**

Negenborn

<b>Produktbereich</b>	5	Gestaltung der Umwelt
<b>Produktgruppe</b>	54	Verkehrsflächen und -anlagen, ÖPNV
<b>Produkt</b>	541	Gemeindestraßen
<b>Kostenträger</b>	54101	Bau und Unterhaltung von Gemeindestraßen

**Kurzbeschreibung** Planung, Neubau und Unterhaltung von Gemeindestraßen, Wegen, Plätzen und Brückenbauwerken, Führung des Straßenbestandsverzeichnisses und des Straßenkatasters

**Allgemeine Ziele** Schaffung und Erhaltung einer sicheren und leistungsfähigen Verkehrsinfrastruktur, Verbesserung des Ausbaustandards

**Zielgruppe** Einwohner/innenn, Bauwillige, Nutzer der Straßen,

**Teilergebnishaushalt Kostenträger 54101 Bau und Unterhaltung von Gemeindestraßen**

Negenborn

	Erträge und Aufwendungen	Rechnungs- ergebnis des Vorvor- jahres 2020	Ansatz des Vorjahres 2021	Ansatz des Haushalts- jahres 2022	Ansatz des 1.Jahres d. mittelfr. Ergebnispl. 2023	Ansatz des 2.Jahres d. mittelfr. Ergebnispl. 2024	Ansatz des 3.Jahres d. mittelfr. Ergebnispl. 2025
		EUR	EUR	EUR	EUR	EUR	EUR
Nr.	1	2	3	4	5	6	7
<b>005</b>	<b>Ordentliche Erträge</b>						
030	Auflösungserträge aus Sonderposten	22.089,00	22.100	22.100	22.100	22.100	19.700
070	Kostenerstattungen und Kostenumlagen	361,29	200	200	200	200	200
<b>120</b>	<b>= Summe ordentliche Erträge</b>	<b>22.450,29</b>	<b>22.300</b>	<b>22.300</b>	<b>22.300</b>	<b>22.300</b>	<b>19.900</b>
<b>125</b>	<b>Ordentliche Aufwendungen</b>						
130	Personalaufwendungen	1.959,88	2.000	0	0	0	0
150	Aufwendungen für Sach- und Dienstleistungen	2.267,99	20.600	25.800	10.800	10.800	10.800
160	Abschreibungen	31.933,00	32.000	32.000	31.900	31.900	29.000
180	Transferaufwendungen	500,00	500	500	500	500	500
190	sonstige ordentliche Aufwendungen	2.300,41	2.900	5.900	5.900	5.900	5.900
<b>200</b>	<b>= Summe ordentliche Aufwendungen</b>	<b>38.961,28</b>	<b>58.000</b>	<b>64.200</b>	<b>49.100</b>	<b>49.100</b>	<b>46.200</b>
<b>210</b>	<b>Ordentliches Ergebnis (Summe ordentl. Erträge abzgl. ordentl. Aufwendungen)</b>	<b>-16.510,99</b>	<b>-35.700</b>	<b>-41.900</b>	<b>-26.800</b>	<b>-26.800</b>	<b>-26.300</b>
<b>250</b>	<b>Jahresergebnis (Saldo aus ordentl. und außerordentl. Ergebnis)</b>	<b>-16.510,99</b>	<b>-35.700</b>	<b>-41.900</b>	<b>-26.800</b>	<b>-26.800</b>	<b>-26.300</b>
<b>297</b>	<b>Ergebnis unter Berücksichtigung der Internen Leistungsbeziehungen</b>	<b>-16.510,99</b>	<b>-35.700</b>	<b>-41.900</b>	<b>-26.800</b>	<b>-26.800</b>	<b>-26.300</b>

## Haushalt 2022

Teilfinanzhaushalt Kostenträger 54101 Bau und Unterhaltung von Gemeindestraßen								
Negenborn								
	Erträge und Aufwendungen	Rechnungs- ergebnis des Vorvor- jahres 2020	Ansatz des Vorjahres 2021	Ansatz des Haushalts- jahres 2022	Verpflicht- ungs- ermäch- tigungen 2022	Ansatz des 1.Jahres d. mittelfr. Finanzpl. 2023	Ansatz des 2.Jahres d. mittelfr. Finanzpl. 2024	Ansatz des 3.Jahres d. mittelfr. Finanzpl. 2025
		EUR	EUR	EUR	EUR	EUR	EUR	EUR
Nr.	1	2	3	4	5	6	7	8
<b>005</b>	<b>Einzahlungen aus laufender Verwaltungstätigkeit</b>							
060	Kostenerstattungen und Kostenumlagen	361,29	200	200	0	200	200	200
<b>090</b>	<b>= Summe der Einz. aus lauf. Verwaltungstätigkeit</b>	<b>361,29</b>	<b>200</b>	<b>200</b>	<b>0</b>	<b>200</b>	<b>200</b>	<b>200</b>
<b>095</b>	<b>Auszahlungen aus laufender Verwaltungstätigkeit</b>							
100	Personalauszahlungen	1.959,88	2.000	0	0	0	0	0
120	Ausz.f.Sach-u.Dienstl.u. geringw.Vermögensgegenst.	2.267,99	20.600	25.800	0	10.800	10.800	10.800
140	Transferauszahlungen	500,00	500	500	0	500	500	500
150	sonstige haushaltswirksame Auszahlungen	932,00	2.900	5.900	0	5.900	5.900	5.900
<b>160</b>	<b>= Summe der Ausz. aus lauf. Verwaltungstätigkeit</b>	<b>5.659,87</b>	<b>26.000</b>	<b>32.200</b>	<b>0</b>	<b>17.200</b>	<b>17.200</b>	<b>17.200</b>
<b>170</b>	<b>Saldo aus lfd. Verwaltungstätigkeit (Einzahlungen abzgl. Auszahlungen)</b>	<b>-5.298,58</b>	<b>-25.800</b>	<b>-32.000</b>	<b>0</b>	<b>-17.000</b>	<b>-17.000</b>	<b>-17.000</b>
<b>175</b>	<b>Einzahlungen für Investitionstätigkeit</b>							
180	Zuwendungen für Investitionstätigkeit	0,00	0	0	0	50.000	500.000	0
190	Beiträge u.ä. Entgelte für Investitionstätigkeit	51,61	0	0	0	335.000	335.000	0
<b>230</b>	<b>= Summe der Einzahlungen für Investitionstätigkeit</b>	<b>51,61</b>	<b>0</b>	<b>0</b>	<b>0</b>	<b>385.000</b>	<b>835.000</b>	<b>0</b>
<b>235</b>	<b>Auszahlungen für Investitionstätigkeit</b>							
240	Erwerb von Grundstücken und Gebäuden	0,00	0	19.000	0	0	0	0
250	Baumaßnahmen	0,00	14.000	60.000	272.000	927.600	765.500	0
280	Aktivierbare Zuwendungen	9.686,19	0	0	0	75.000	200.000	0
<b>300</b>	<b>= Summe der Auszahlungen für Investitionstätigkeit</b>	<b>9.686,19</b>	<b>14.000</b>	<b>79.000</b>	<b>272.000</b>	<b>1.002.600</b>	<b>965.500</b>	<b>0</b>
<b>310</b>	<b>Saldo aus Investitionstätigkeit (Einzahlungen abgl. Auszahlungen)</b>	<b>-9.634,58</b>	<b>-14.000</b>	<b>-79.000</b>	<b>-272.000</b>	<b>-617.600</b>	<b>-130.500</b>	<b>0</b>
<b>320</b>	<b>Finanzmittel-Überschuss/-Fehlbetrag (Summe 170 und 310)</b>	<b>-14.933,16</b>	<b>-39.800</b>	<b>-111.000</b>	<b>-272.000</b>	<b>-634.600</b>	<b>-147.500</b>	<b>-17.000</b>
<b>325</b>	<b>Ein-, Auszahlungen aus Finanzierungstätigkeit</b>							
<b>360</b>	<b>Finanzmittelveränderung (Summe 320 und 350)</b>	<b>-14.933,16</b>	<b>-39.800</b>	<b>-111.000</b>	<b>-272.000</b>	<b>-634.600</b>	<b>-147.500</b>	<b>-17.000</b>

## Produktbeschreibung Produkt 54502 Straßenbeleuchtung

Negenborn

<b>Produktbereich</b>	5	Gestaltung der Umwelt
<b>Produktgruppe</b>	54	Verkehrsflächen und -anlagen, ÖPNV
<b>Produkt</b>	545	Straßenreinigung, Straßenbeleuchtung
<b>Kostenträger</b>	54502	Straßenbeleuchtung

**Kurzbeschreibung** Planung, Bau und Unterhaltung der Straßenbeleuchtung; Erstellung und Umsetzung von Energiesparkonzepten

**Allgemeine Ziele** Erhöhung der Verkehrssicherheit auf Straßen, Wegen und Plätzen;  
Energieeffiziente Beleuchtung

**Zielgruppe** Einwohner/innen, Besucher

**Auftragsgrundlage** § 4 Niedersächsisches Kommunalverfassungsgesetz (NKomVG)

## Teilergebnishaushalt Kostenträger 54502 Straßenbeleuchtung

Negenborn

	Erträge und Aufwendungen	Rechnungs- ergebnis des Vorvor- jahres 2020	Ansatz des Vorjahres 2021	Ansatz des Haushalts- jahres 2022	Ansatz des 1.Jahres d. mittelfr. Ergebnispl. 2023	Ansatz des 2.Jahres d. mittelfr. Ergebnispl. 2024	Ansatz des 3.Jahres d. mittelfr. Ergebnispl. 2025
		EUR	EUR	EUR	EUR	EUR	EUR
Nr.	1	2	3	4	5	6	7
<b>005</b>	<b>Ordentliche Erträge</b>						
030	Auflösungserträge aus Sonderposten	1.030,00	1.000	1.000	900	900	800
<b>120</b>	<b>= Summe ordentliche Erträge</b>	<b>1.030,00</b>	<b>1.000</b>	<b>1.000</b>	<b>900</b>	<b>900</b>	<b>800</b>
<b>125</b>	<b>Ordentliche Aufwendungen</b>						
150	Aufwendungen für Sach- und Dienstleistungen	2.798,53	3.500	3.500	3.500	3.500	3.500
160	Abschreibungen	1.339,00	1.300	1.300	1.100	1.100	1.000
<b>200</b>	<b>= Summe ordentliche Aufwendungen</b>	<b>4.137,53</b>	<b>4.800</b>	<b>4.800</b>	<b>4.600</b>	<b>4.600</b>	<b>4.500</b>
<b>210</b>	<b>Ordentliches Ergebnis (Summe ordentl. Erträge abzgl. ordentl. Aufwendungen)</b>	<b>-3.107,53</b>	<b>-3.800</b>	<b>-3.800</b>	<b>-3.700</b>	<b>-3.700</b>	<b>-3.700</b>
<b>250</b>	<b>Jahresergebnis (Saldo aus ordentl. und außerordentl. Ergebnis)</b>	<b>-3.107,53</b>	<b>-3.800</b>	<b>-3.800</b>	<b>-3.700</b>	<b>-3.700</b>	<b>-3.700</b>
<b>297</b>	<b>Ergebnis unter Berücksichtigung der Internen Leistungsbeziehungen</b>	<b>-3.107,53</b>	<b>-3.800</b>	<b>-3.800</b>	<b>-3.700</b>	<b>-3.700</b>	<b>-3.700</b>

## Haushalt 2022

Teilfinanzhaushalt Kostenträger 54502 Straßenbeleuchtung								
Negenborn								
	Erträge und Aufwendungen	Rechnungsergebnis des Vorjahres 2020	Ansatz des Vorjahres 2021	Ansatz des Haushaltsjahres 2022	Verpflichtungsermächtigungen 2022	Ansatz des 1. Jahres d. mittelfr. Finanzpl. 2023	Ansatz des 2. Jahres d. mittelfr. Finanzpl. 2024	Ansatz des 3. Jahres d. mittelfr. Finanzpl. 2025
		EUR	EUR	EUR	EUR	EUR	EUR	EUR
Nr.	1	2	3	4	5	6	7	8
<b>005</b>	<b>Einzahlungen aus laufender Verwaltungstätigkeit</b>							
<b>095</b>	<b>Auszahlungen aus laufender Verwaltungstätigkeit</b>							
120	Ausz.f.Sach- u. Dienstl. u. geringw. Vermögensgegenst.	2.798,53	3.500	3.500	0	3.500	3.500	3.500
<b>160</b>	<b>= Summe der Ausz. aus lauf. Verwaltungstätigkeit</b>	<b>2.798,53</b>	<b>3.500</b>	<b>3.500</b>	<b>0</b>	<b>3.500</b>	<b>3.500</b>	<b>3.500</b>
<b>170</b>	<b>Saldo aus lfd. Verwaltungstätigkeit (Einzahlungen abzgl. Auszahlungen)</b>	<b>-2.798,53</b>	<b>-3.500</b>	<b>-3.500</b>	<b>0</b>	<b>-3.500</b>	<b>-3.500</b>	<b>-3.500</b>
<b>175</b>	<b>Einzahlungen für Investitionstätigkeit</b>							
<b>235</b>	<b>Auszahlungen für Investitionstätigkeit</b>							
250	Baumaßnahmen	0,00	5.000	13.000	0	0	0	0
<b>300</b>	<b>= Summe der Auszahlungen für Investitionstätigkeit</b>	<b>0,00</b>	<b>5.000</b>	<b>13.000</b>	<b>0</b>	<b>0</b>	<b>0</b>	<b>0</b>
<b>310</b>	<b>Saldo aus Investitionstätigkeit (Einzahlungen abzgl. Auszahlungen)</b>	<b>0,00</b>	<b>-5.000</b>	<b>-13.000</b>	<b>0</b>	<b>0</b>	<b>0</b>	<b>0</b>
<b>320</b>	<b>Finanzmittel-Überschuss/-Fehlbetrag (Summe 170 und 310)</b>	<b>-2.798,53</b>	<b>-8.500</b>	<b>-16.500</b>	<b>0</b>	<b>-3.500</b>	<b>-3.500</b>	<b>-3.500</b>
<b>325</b>	<b>Ein-, Auszahlungen aus Finanzierungstätigkeit</b>							
<b>360</b>	<b>Finanzmittelveränderung (Summe 320 und 350)</b>	<b>-2.798,53</b>	<b>-8.500</b>	<b>-16.500</b>	<b>0</b>	<b>-3.500</b>	<b>-3.500</b>	<b>-3.500</b>

## Haushalt 2022

**Produktbeschreibung Produkt 55201 Wasserwirtschaft, Hochwasserschutz**

Negenborn

<b>Produktbereich</b>	5	Gestaltung der Umwelt
<b>Produktgruppe</b>	55	Natur- und Landschaftspflege, Friedhofs- und Bestattungswesen
<b>Produkt</b>	552	Öffentliche Gewässer/Wasserbauliche Anlagen
<b>Kostenträger</b>	55201	Wasserwirtschaft, Hochwasserschutz

**Kurzbeschreibung** Unterhaltung der Gewässer III. Ordnung, Hochwasserschutz, Zusammenarbeit mit Unterhaltungsverbänden, Umsetzung der EU-Wasserrahmenrichtlinie

**Allgemeine Ziele** Gefahrlose Ableitung des Niederschlagswassers, Hochwasserschutz, Beseitigung von Hochwasserschäden, Verbesserung des ökologischen Zustands der Fließgewässer

**Zielgruppe** Einwohner/innen

**Auftragsgrundlage** Niedersächsisches Wassergesetz (NWG), Wasserrahmenrichtlinie (WRRL)

**Teilergebnishaushalt Kostenträger 55201 Wasserwirtschaft, Hochwasserschutz**

Negenborn

	Erträge und Aufwendungen	Rechnungs- ergebnis des Vorvor- jahres 2020	Ansatz des Vorjahres 2021	Ansatz des Haushalts- jahres 2022	Ansatz des 1.Jahres d. mittelfr. Ergebnispl. 2023	Ansatz des 2.Jahres d. mittelfr. Ergebnispl. 2024	Ansatz des 3.Jahres d. mittelfr. Ergebnispl. 2025
		EUR	EUR	EUR	EUR	EUR	EUR
Nr.	1	2	3	4	5	6	7
<b>005</b>	<b>Ordentliche Erträge</b>						
030	Auflösungserträge aus Sonderposten	185,00	200	200	200	200	200
<b>120</b>	<b>= Summe ordentliche Erträge</b>	<b>185,00</b>	<b>200</b>	<b>200</b>	<b>200</b>	<b>200</b>	<b>200</b>
<b>125</b>	<b>Ordentliche Aufwendungen</b>						
150	Aufwendungen für Sach- und Dienstleistungen	0,00	0	10.000	0	0	0
160	Abschreibungen	2.060,00	2.100	2.100	2.100	2.100	2.100
190	sonstige ordentliche Aufwendungen	2.836,20	3.900	3.900	2.900	2.900	2.900
<b>200</b>	<b>= Summe ordentliche Aufwendungen</b>	<b>4.896,20</b>	<b>6.000</b>	<b>16.000</b>	<b>5.000</b>	<b>5.000</b>	<b>5.000</b>
<b>210</b>	<b>Ordentliches Ergebnis (Summe ordentl. Erträge abzgl. ordentl. Aufwendungen)</b>	<b>-4.711,20</b>	<b>-5.800</b>	<b>-15.800</b>	<b>-4.800</b>	<b>-4.800</b>	<b>-4.800</b>
<b>250</b>	<b>Jahresergebnis (Saldo aus ordentl. und außerordentl. Ergebnis)</b>	<b>-4.711,20</b>	<b>-5.800</b>	<b>-15.800</b>	<b>-4.800</b>	<b>-4.800</b>	<b>-4.800</b>
<b>297</b>	<b>Ergebnis unter Berücksichtigung der Internen Leistungsbeziehungen</b>	<b>-4.711,20</b>	<b>-5.800</b>	<b>-15.800</b>	<b>-4.800</b>	<b>-4.800</b>	<b>-4.800</b>

## Haushalt 2022

Teilfinanzhaushalt Kostenträger 55201 Wasserwirtschaft, Hochwasserschutz								
Negenborn								
	Erträge und Aufwendungen	Rechnungs- ergebnis des Vorvor- jahres 2020	Ansatz des Vorjahres  2021	Ansatz des Haushalts- jahres  2022	Verpflicht- ungs- ermäch- tigungen 2022	Ansatz des 1.Jahres d. mittelfr. Finanzpl. 2023	Ansatz des 2.Jahres d. mittelfr. Finanzpl. 2024	Ansatz des 3.Jahres d. mittelfr. Finanzpl. 2025
		EUR	EUR	EUR	EUR	EUR	EUR	EUR
Nr.	1	2	3	4	5	6	7	8
<b>005</b>	<b>Einzahlungen aus laufender Verwaltungstätigkeit</b>							
<b>095</b>	<b>Auszahlungen aus laufender Verwaltungstätigkeit</b>							
120	Ausz.f.Sach- u. Dienstl.u. geringw.Vermögensgegenst.	0,00	0	10.000	0	0	0	0
150	sonstige haushaltswirksame Auszahlungen	2.836,20	3.900	3.900	0	2.900	2.900	2.900
<b>160</b>	<b>= Summe der Ausz. aus lauf. Verwaltungstätigkeit</b>	<b>2.836,20</b>	<b>3.900</b>	<b>13.900</b>	<b>0</b>	<b>2.900</b>	<b>2.900</b>	<b>2.900</b>
<b>170</b>	<b>Saldo aus lfd. Verwaltungstätigkeit (Einzahlungen abzgl. Auszahlungen)</b>	<b>-2.836,20</b>	<b>-3.900</b>	<b>-13.900</b>	<b>0</b>	<b>-2.900</b>	<b>-2.900</b>	<b>-2.900</b>
<b>175</b>	<b>Einzahlungen für Investitionstätigkeit</b>							
<b>235</b>	<b>Auszahlungen für Investitionstätigkeit</b>							
<b>320</b>	<b>Finanzmittel-Überschuss/-Fehlbetrag (Summe 170 und 310)</b>	<b>-2.836,20</b>	<b>-3.900</b>	<b>-13.900</b>	<b>0</b>	<b>-2.900</b>	<b>-2.900</b>	<b>-2.900</b>
<b>325</b>	<b>Ein-, Auszahlungen aus Finanzierungstätigkeit</b>							
<b>360</b>	<b>Finanzmittelveränderung (Summe 320 und 350)</b>	<b>-2.836,20</b>	<b>-3.900</b>	<b>-13.900</b>	<b>0</b>	<b>-2.900</b>	<b>-2.900</b>	<b>-2.900</b>



**Produktbeschreibung Produkt 55501 Gemeindewald**

Negenborn

<b>Produktbereich</b>	5	Gestaltung der Umwelt
<b>Produktgruppe</b>	55	Natur- und Landschaftspflege, Friedhofs- und Bestattungswesen
<b>Produkt</b>	555	Land- und Forstwirtschaft
<b>Kostenträger</b>	55501	Gemeindewald

**Kurzbeschreibung** Bewirtschaftung des Gemeindewaldes**Zielgruppe** Einwohner/innen, Forstwirtschaft**Auftragsgrundlage** § 4 Niedersächsisches Kommunalverfassungsgesetz (NKomVG)**Teilergebnishaushalt Kostenträger 55501 Gemeindewald**

Negenborn

	Erträge und Aufwendungen	Rechnungs- ergebnis des Vorvor- jahres 2020	Ansatz des Vorjahres 2021	Ansatz des Haushalts- jahres 2022	Ansatz des 1.Jahres d. mittelfr. Ergebnispl. 2023	Ansatz des 2.Jahres d. mittelfr. Ergebnispl. 2024	Ansatz des 3.Jahres d. mittelfr. Ergebnispl. 2025
		EUR	EUR	EUR	EUR	EUR	EUR
Nr.	1	2	3	4	5	6	7
<b>005</b>	<b>Ordentliche Erträge</b>						
060	privatrechtliche Entgelte	1.816,00	0	0	0	0	0
<b>120</b>	<b>= Summe ordentliche Erträge</b>	<b>1.816,00</b>	<b>0</b>	<b>0</b>	<b>0</b>	<b>0</b>	<b>0</b>
<b>125</b>	<b>Ordentliche Aufwendungen</b>						
150	Aufwendungen für Sach- und Dienstleistungen	3.304,34	0	0	0	0	0
<b>200</b>	<b>= Summe ordentliche Aufwendungen</b>	<b>3.304,34</b>	<b>0</b>	<b>0</b>	<b>0</b>	<b>0</b>	<b>0</b>
<b>210</b>	<b>Ordentliches Ergebnis (Summe ordentl. Erträge abzgl. ordentl. Aufwendungen)</b>	<b>-1.488,34</b>	<b>0</b>	<b>0</b>	<b>0</b>	<b>0</b>	<b>0</b>
<b>250</b>	<b>Jahresergebnis (Saldo aus ordentl. und außerordentl. Ergebnis)</b>	<b>-1.488,34</b>	<b>0</b>	<b>0</b>	<b>0</b>	<b>0</b>	<b>0</b>
<b>297</b>	<b>Ergebnis unter Berücksichtigung der Internen Leistungsbeziehungen</b>	<b>-1.488,34</b>	<b>0</b>	<b>0</b>	<b>0</b>	<b>0</b>	<b>0</b>



**Produktbeschreibung Produkt 57301 Bauhof**

Negenborn

<b>Produktbereich</b>	5	Gestaltung der Umwelt
<b>Produktgruppe</b>	57	Wirtschaft und Tourismus
<b>Produkt</b>	573	Allgemeine Einrichtungen und Unternehmen
<b>Kostenträger</b>	57301	Bauhof

**Kurzbeschreibung** Betrieb des Bauhofes als Serviceeinrichtung für die Gemeinde Negenborn**Allgemeine Ziele** Erbringung zeitnaher und wirtschaftlicher Leistungen für die Produkte der Gemeinde Negenborn**Zielgruppe** Produkte der Gemeinde Negenborn**Auftragsgrundlage** keine**Teilergebnishaushalt Kostenträger 57301 Bauhof**

Negenborn

	Erträge und Aufwendungen	Rechnungs- ergebnis des Vorvor- jahres 2020	Ansatz des Vorjahres 2021	Ansatz des Haushalts- jahres 2022	Ansatz des 1.Jahres d. mittelfr. Ergebnispl. 2023	Ansatz des 2.Jahres d. mittelfr. Ergebnispl. 2024	Ansatz des 3.Jahres d. mittelfr. Ergebnispl. 2025
		EUR	EUR	EUR	EUR	EUR	EUR
Nr.	1	2	3	4	5	6	7
<b>005</b>	<b>Ordentliche Erträge</b>						
<b>125</b>	<b>Ordentliche Aufwendungen</b>						
130	Personalaufwendungen	7.699,67	8.000	9.000	9.000	9.000	9.000
150	Aufwendungen für Sach- und Dienstleistungen	6.783,81	7.300	7.700	4.000	4.000	4.000
160	Abschreibungen	912,00	800	700	600	600	300
<b>200</b>	<b>= Summe ordentliche Aufwendungen</b>	<b>15.395,48</b>	<b>16.100</b>	<b>17.400</b>	<b>13.600</b>	<b>13.600</b>	<b>13.300</b>
<b>210</b>	<b>Ordentliches Ergebnis (Summe ordentl. Erträge abzgl. ordentl. Aufwendungen)</b>	<b>-15.395,48</b>	<b>-16.100</b>	<b>-17.400</b>	<b>-13.600</b>	<b>-13.600</b>	<b>-13.300</b>
<b>250</b>	<b>Jahresergebnis (Saldo aus ordentl. und außerordentl. Ergebnis)</b>	<b>-15.395,48</b>	<b>-16.100</b>	<b>-17.400</b>	<b>-13.600</b>	<b>-13.600</b>	<b>-13.300</b>
<b>297</b>	<b>Ergebnis unter Berücksichtigung der Internen Leistungsbeziehungen</b>	<b>-15.395,48</b>	<b>-16.100</b>	<b>-17.400</b>	<b>-13.600</b>	<b>-13.600</b>	<b>-13.300</b>

## Haushalt 2022

## Teilfinanzhaushalt Kostenträger 57301 Bauhof

Negenborn

	Erträge und Aufwendungen	Rechnungs- ergebnis des Vorvor- jahres 2020	Ansatz des Vorjahres 2021	Ansatz des Haushalts- jahres 2022	Verpflicht- ungs- ermäch- tigungen 2022	Ansatz des 1.Jahres d. mittelfr. Finanzpl. 2023	Ansatz des 2.Jahres d. mittelfr. Finanzpl. 2024	Ansatz des 3.Jahres d. mittelfr. Finanzpl. 2025
		EUR	EUR	EUR	EUR	EUR	EUR	EUR
Nr.	1	2	3	4	5	6	7	8
<b>005</b>	<b>Einzahlungen aus laufender Verwaltungstätigkeit</b>							
<b>095</b>	<b>Auszahlungen aus laufender Verwaltungstätigkeit</b>							
100	Personalauszahlungen	7.699,67	8.000	9.000	0	9.000	9.000	9.000
120	Ausz.f.Sach-u.Dienstl.u. geringw.Vermögensgegenst.	6.721,29	7.300	7.700	0	4.000	4.000	4.000
<b>160</b>	<b>= Summe der Ausz. aus lauf. Verwaltungstätigkeit</b>	<b>14.420,96</b>	<b>15.300</b>	<b>16.700</b>	<b>0</b>	<b>13.000</b>	<b>13.000</b>	<b>13.000</b>
<b>170</b>	<b>Saldo aus lfd. Verwaltungstätigkeit (Einzahlungen abzgl. Auszahlungen)</b>	<b>-14.420,96</b>	<b>-15.300</b>	<b>-16.700</b>	<b>0</b>	<b>-13.000</b>	<b>-13.000</b>	<b>-13.000</b>
<b>175</b>	<b>Einzahlungen für Investitionstätigkeit</b>							
<b>235</b>	<b>Auszahlungen für Investitionstätigkeit</b>							
260	Erwerb von beweglichem Sachvermögen	0,00	0	0	0	40.000	0	0
<b>300</b>	<b>= Summe der Auszahlungen für Investitionstätigkeit</b>	<b>0,00</b>	<b>0</b>	<b>0</b>	<b>0</b>	<b>40.000</b>	<b>0</b>	<b>0</b>
<b>310</b>	<b>Saldo aus Investitionstätigkeit (Einzahlungen abgl. Auszahlungen)</b>	<b>0,00</b>	<b>0</b>	<b>0</b>	<b>0</b>	<b>-40.000</b>	<b>0</b>	<b>0</b>
<b>320</b>	<b>Finanzmittel-Überschuss/-Fehlbetrag (Summe 170 und 310)</b>	<b>-14.420,96</b>	<b>-15.300</b>	<b>-16.700</b>	<b>0</b>	<b>-53.000</b>	<b>-13.000</b>	<b>-13.000</b>
<b>325</b>	<b>Ein-, Auszahlungen aus Finanzlerungstätigkeit</b>							
<b>360</b>	<b>Finanzmittelveränderung (Summe 320 und 350)</b>	<b>-14.420,96</b>	<b>-15.300</b>	<b>-16.700</b>	<b>0</b>	<b>-53.000</b>	<b>-13.000</b>	<b>-13.000</b>

## Haushalt 2022

**Produktbeschreibung Produkt 57320 Dorfgemeinschaftshäuser und Grillplätze**

Negenborn

<b>Produktbereich</b>	5	Gestaltung der Umwelt
<b>Produktgruppe</b>	57	Wirtschaft und Tourismus
<b>Produkt</b>	573	Allgemeine Einrichtungen und Unternehmen
<b>Kostenträger</b>	57320	Dorfgemeinschaftshäuser und Grillplätze

**Kurzbeschreibung** Vorhalten und Bewirtschaftung von Gebäuden und Räumen für die örtliche Gemeinschaft**Allgemeine Ziele** Förderung der Dorfgemeinschaft**Zielgruppe** Einwohner/innen, Vereine**Auftragsgrundlage** §§ 2 (2) und 4 Niedersächsisches Kommunalverfassungsgesetz (NKomVG)**Teilergebnishaushalt Kostenträger 57320 Dorfgemeinschaftshäuser und Grillplätze**

Negenborn

	Erträge und Aufwendungen	Rechnungs- ergebnis des Vorvor- jahres 2020	Ansatz des Vorjahres 2021	Ansatz des Haushalts- jahres 2022	Ansatz des 1.Jahres d. mittelfr. Ergebnispl. 2023	Ansatz des 2.Jahres d. mittelfr. Ergebnispl. 2024	Ansatz des 3.Jahres d. mittelfr. Ergebnispl. 2025
		EUR	EUR	EUR	EUR	EUR	EUR
Nr.	1	2	3	4	5	6	7
<b>005</b>	<b>Ordentliche Erträge</b>						
050	öffentlich-rechtliche Entgelte	260,00	100	200	200	200	200
<b>120</b>	<b>= Summe ordentliche Erträge</b>	<b>260,00</b>	<b>100</b>	<b>200</b>	<b>200</b>	<b>200</b>	<b>200</b>
<b>125</b>	<b>Ordentliche Aufwendungen</b>						
150	Aufwendungen für Sach- und Dienstleistungen	2.943,55	700	1.100	700	700	700
<b>200</b>	<b>= Summe ordentliche Aufwendungen</b>	<b>2.943,55</b>	<b>700</b>	<b>1.100</b>	<b>700</b>	<b>700</b>	<b>700</b>
<b>210</b>	<b>Ordentliches Ergebnis (Summe ordentl. Erträge abzgl. ordentl. Aufwendungen)</b>	<b>-2.683,55</b>	<b>-600</b>	<b>-900</b>	<b>-500</b>	<b>-500</b>	<b>-500</b>
<b>250</b>	<b>Jahresergebnis (Saldo aus ordentl. und außerordentl. Ergebnis)</b>	<b>-2.683,55</b>	<b>-600</b>	<b>-900</b>	<b>-500</b>	<b>-500</b>	<b>-500</b>
<b>297</b>	<b>Ergebnis unter Berücksichtigung der Internen Leistungsbeziehungen</b>	<b>-2.683,55</b>	<b>-600</b>	<b>-900</b>	<b>-500</b>	<b>-500</b>	<b>-500</b>

## Haushalt 2022

## Teilfinanzhaushalt Kostenträger 57320 Dorfgemeinschaftshäuser und Grillplätze

Negenborn

	Erträge und Aufwendungen	Rechnungs- ergebnis des Vorvor- jahres 2020	Ansatz des Vorjahres  2021	Ansatz des Haushalts- jahres  2022	Verpflicht- ungs- ermäch- tigungen 2022	Ansatz des 1.Jahres d. mittelfr. Finanzpl. 2023	Ansatz des 2.Jahres d. mittelfr. Finanzpl. 2024	Ansatz des 3.Jahres d. mittelfr. Finanzpl. 2025
		EUR	EUR	EUR	EUR	EUR	EUR	EUR
Nr.	1	2	3	4	5	6	7	8
<b>005</b>	<b>Einzahlungen aus laufender Verwaltungstätigkeit</b>							
040	öffentlich-rechtliche Entgelte	40,00	100	200	0	200	200	200
<b>090</b>	<b>= Summe der Einz. aus lauf. Verwaltungstätigkeit</b>	<b>40,00</b>	<b>100</b>	<b>200</b>	<b>0</b>	<b>200</b>	<b>200</b>	<b>200</b>
<b>095</b>	<b>Auszahlungen aus laufender Verwaltungstätigkeit</b>							
120	Ausz.f.Sach-u.Dienstl.u. geringw.Vermögensgegenst.	2.943,55	700	1.100	0	700	700	700
<b>160</b>	<b>= Summe der Ausz. aus lauf. Verwaltungstätigkeit</b>	<b>2.943,55</b>	<b>700</b>	<b>1.100</b>	<b>0</b>	<b>700</b>	<b>700</b>	<b>700</b>
<b>170</b>	<b>Saldo aus lfd. Verwaltungstätigkeit (Einzahlungen abzgl. Auszahlungen)</b>	<b>-2.903,55</b>	<b>-600</b>	<b>-900</b>	<b>0</b>	<b>-500</b>	<b>-500</b>	<b>-500</b>
<b>175</b>	<b>Einzahlungen für Investitionstätigkeit</b>							
<b>235</b>	<b>Auszahlungen für Investitionstätigkeit</b>							
<b>320</b>	<b>Finanzmittel-Überschuss/-Fehlbetrag (Summe 170 und 310)</b>	<b>-2.903,55</b>	<b>-600</b>	<b>-900</b>	<b>0</b>	<b>-500</b>	<b>-500</b>	<b>-500</b>
<b>325</b>	<b>Ein-, Auszahlungen aus Finanzierungstätigkeit</b>							
<b>360</b>	<b>Finanzmittelveränderung (Summe 320 und 350)</b>	<b>-2.903,55</b>	<b>-600</b>	<b>-900</b>	<b>0</b>	<b>-500</b>	<b>-500</b>	<b>-500</b>

## Haushalt 2022

## Produktbeschreibung Produkt 61101 Öffentliche Abgaben, Zuweisungen, Entgelte

Negenborn

<b>Produktbereich</b>	6	Zentrale Finanzleistungen
<b>Produktgruppe</b>	61	Allgemeine Finanzwirtschaft
<b>Produkt</b>	611	Steuern, allgemeine Zuweisungen, allgemeine Umlagen
<b>Kostenträger</b>	61101	Öffentliche Abgaben, Zuweisungen, Entgelte

**Kurzbeschreibung** Grundsteuer, Gewerbesteuer, Hundesteuer, Vergnügungssteuer, Anteil an der Einkommenssteuer und Umsatzsteuer, Gewerbesteuerumlage, Kreis- und Samtgemeindeumlage  
Abrechnung der Konzessionsabgabe mit dem jeweiligen Stromversorger, z.Zt. E.ON Westfalen-Weser,  
Abrechnung der Konzessionsabgaben für die Gewährung von Leitungsrechten für Wasser (z.Zt. Eigenbetrieb Wasserversorgung Samtgemeinde Bevern)

**Allgemeine Ziele** Sicherstellung einer geordneten Finanzwirtschaft

**Zielgruppe** Einwohner/innen

**Auftragsgrundlage** Grundsteuergesetz, Gewerbesteuergesetz, Abgabenordnung, Nds. Kommunalverfassungsgesetz, Nds. Kommunalabgabengesetz, Satzungen, Finanzausgleichsgesetz, Gemeindefinanzreformgesetz, Konzessionsabgabenverordnung, Energiewirtschaftsgesetz, Konzessionsvertrag

## Teilergebnishaushalt Kostenträger 61101 Öffentliche Abgaben, Zuweisungen, Entgelte

Negenborn

Nr.	Erträge und Aufwendungen	Rechnungs- ergebnis des Vorvor- jahres 2020	Ansatz des Vorjahres 2021	Ansatz des Haushalts- jahres 2022	Ansatz des 1.Jahres d. mittelfr. Ergebnispl. 2023	Ansatz des 2.Jahres d. mittelfr. Ergebnispl. 2024	Ansatz des 3.Jahres d. mittelfr. Ergebnispl. 2025
		EUR	EUR	EUR	EUR	EUR	EUR
1							
<b>005</b>	<b>Ordentliche Erträge</b>						
010	Steuern und ähnliche Abgaben	515.318,28	475.000	477.600	494.300	513.100	530.700
020	Zuwendungen und allgemeine Umlagen	16.424,00	13.500	8.400	12.000	12.000	12.000
030	Auflösungserträge aus Sonderposten	3.409,00	3.200	2.900	2.600	2.400	2.200
080	Zinsen und ähnliche Finanzerträge	699,00	500	500	500	500	500
110	sonstige ordentliche Erträge	28.178,48	21.100	21.000	21.000	21.000	21.000
<b>120</b>	<b>= Summe ordentliche Erträge</b>	<b>564.028,76</b>	<b>513.300</b>	<b>510.400</b>	<b>530.400</b>	<b>549.000</b>	<b>566.400</b>
<b>125</b>	<b>Ordentliche Aufwendungen</b>						
170	Zinsen und ähnliche Aufwendungen	19,00	100	100	100	100	100
180	Transferaufwendungen	339.548,00	363.200	463.400	425.000	425.000	425.000
190	sonstige ordentliche Aufwendungen	0,64	0	0	0	0	0
<b>200</b>	<b>= Summe ordentliche Aufwendungen</b>	<b>339.567,64</b>	<b>363.300</b>	<b>463.500</b>	<b>425.100</b>	<b>425.100</b>	<b>425.100</b>
<b>210</b>	<b>Ordentliches Ergebnis (Summe ordentl. Erträge abzgl. ordentl. Aufwendungen)</b>	<b>224.461,12</b>	<b>150.000</b>	<b>46.900</b>	<b>105.300</b>	<b>123.900</b>	<b>141.300</b>
<b>250</b>	<b>Jahresergebnis (Saldo aus ordentl. und außerordentl. Ergebnis)</b>	<b>224.461,12</b>	<b>150.000</b>	<b>46.900</b>	<b>105.300</b>	<b>123.900</b>	<b>141.300</b>
<b>297</b>	<b>Ergebnis unter Berücksichtigung der Internen Leistungsbeziehungen</b>	<b>224.461,12</b>	<b>150.000</b>	<b>46.900</b>	<b>105.300</b>	<b>123.900</b>	<b>141.300</b>

## Haushalt 2022

Teilfinanzhaushalt Kostenträger 61101 Öffentliche Abgaben, Zuweisungen, Entgelte								
Negenborn								
	Erträge und Aufwendungen	Rechnungs- ergebnis des Vorvor- jahres 2020	Ansatz des Vorjahres 2021	Ansatz des Haushalts- jahres 2022	Verpflicht- ungs- ermäch- tigungen 2022	Ansatz des 1.Jahres d. mittelfr. Finanzpl. 2023	Ansatz des 2.Jahres d. mittelfr. Finanzpl. 2024	Ansatz des 3.Jahres d. mittelfr. Finanzpl. 2025
		EUR	EUR	EUR	EUR	EUR	EUR	EUR
Nr.	1	2	3	4	5	6	7	8
<b>005</b>	<b>Einzahlungen aus laufender Verwaltungstätigkeit</b>							
010	Steuern und ähnliche Abgaben	518.083,09	475.000	477.600	0	494.300	513.100	530.700
020	Zuwendungen und allgemeine Umlagen	16.424,00	13.500	8.400	0	12.000	12.000	12.000
070	Zinsen und ähnliche Einzahlungen	477,00	500	500	0	500	500	500
080	sonstige haushaltswirksame Einzahlungen	28.178,36	21.100	21.000	0	21.000	21.000	21.000
<b>090</b>	<b>= Summe der Einz. aus lauf. Verwaltungstätigkeit</b>	<b>563.162,45</b>	<b>510.100</b>	<b>507.500</b>	<b>0</b>	<b>527.800</b>	<b>546.600</b>	<b>564.200</b>
<b>095</b>	<b>Auszahlungen aus laufender Verwaltungstätigkeit</b>							
130	Zinsen und ähnliche Auszahlungen	19,00	100	100	0	100	100	100
140	Transferauszahlungen	335.990,00	363.200	463.400	0	425.000	425.000	425.000
<b>160</b>	<b>= Summe der Ausz. aus lauf. Verwaltungstätigkeit</b>	<b>336.009,00</b>	<b>363.300</b>	<b>463.500</b>	<b>0</b>	<b>425.100</b>	<b>425.100</b>	<b>425.100</b>
<b>170</b>	<b>Saldo aus lfd. Verwaltungstätigkeit (Einzahlungen abzgl. Auszahlungen)</b>	<b>227.153,45</b>	<b>146.800</b>	<b>44.000</b>	<b>0</b>	<b>102.700</b>	<b>121.500</b>	<b>139.100</b>
<b>175</b>	<b>Einzahlungen für Investitionstätigkeit</b>							
<b>235</b>	<b>Auszahlungen für Investitionstätigkeit</b>							
<b>320</b>	<b>Finanzmittel-Überschuss/-Fehlbetrag (Summe 170 und 310)</b>	<b>227.153,45</b>	<b>146.800</b>	<b>44.000</b>	<b>0</b>	<b>102.700</b>	<b>121.500</b>	<b>139.100</b>
<b>325</b>	<b>Ein-, Auszahlungen aus Finanzierungstätigkeit</b>							
<b>360</b>	<b>Finanzmittelveränderung (Summe 320 und 350)</b>	<b>227.153,45</b>	<b>146.800</b>	<b>44.000</b>	<b>0</b>	<b>102.700</b>	<b>121.500</b>	<b>139.100</b>



## Produktbeschreibung Produkt 61201 Sonstige allgemeine Finanzwirtschaft

Negenborn

<b>Produktbereich</b>	6	Zentrale Finanzleistungen
<b>Produktgruppe</b>	61	Allgemeine Finanzwirtschaft
<b>Produkt</b>	612	Sonstige allgemeine Finanzwirtschaft
<b>Kostenträger</b>	61201	Sonstige allgemeine Finanzwirtschaft

**Kurzbeschreibung** Kreditbewirtschaftung, Zinserträge

**Zielgruppe** Gesamte Verwaltung

**Auftragsgrundlage** Nds. Kommunalverfassungsgesetz, Kommunale Haushalts- und Kassenverordnung

## Teilergebnishaushalt Kostenträger 61201 Sonstige allgemeine Finanzwirtschaft

Negenborn

Erträge und Aufwendungen		Rechnungs- ergebnis des Vorvor- jahres 2020	Ansatz des Vorjahres 2021	Ansatz des Haushalts- jahres 2022	Ansatz des 1.Jahres d. mittelfr. Ergebnispl. 2023	Ansatz des 2.Jahres d. mittelfr. Ergebnispl. 2024	Ansatz des 3.Jahres d. mittelfr. Ergebnispl. 2025
		EUR	EUR	EUR	EUR	EUR	EUR
Nr.	1	2	3	4	5	6	7
<b>005</b>	<b>Ordentliche Erträge</b>						
080	Zinsen und ähnliche Finanzerträge	37,87	100	100	100	100	100
<b>120</b>	<b>= Summe ordentliche Erträge</b>	<b>37,87</b>	<b>100</b>	<b>100</b>	<b>100</b>	<b>100</b>	<b>100</b>
<b>125</b>	<b>Ordentliche Aufwendungen</b>						
170	Zinsen und ähnliche Aufwendungen	128,63	100	100	100	100	0
<b>200</b>	<b>= Summe ordentliche Aufwendungen</b>	<b>128,63</b>	<b>100</b>	<b>100</b>	<b>100</b>	<b>100</b>	<b>0</b>
<b>210</b>	<b>Ordentliches Ergebnis (Summe ordentl. Erträge abzgl. ordentl. Aufwendungen)</b>	<b>-90,76</b>	<b>0</b>	<b>0</b>	<b>0</b>	<b>0</b>	<b>100</b>
<b>250</b>	<b>Jahresergebnis (Saldo aus ordentl. und außerordentl. Ergebnis)</b>	<b>-90,76</b>	<b>0</b>	<b>0</b>	<b>0</b>	<b>0</b>	<b>100</b>
<b>297</b>	<b>Ergebnis unter Berücksichtigung der Internen Leistungsbeziehungen</b>	<b>-90,76</b>	<b>0</b>	<b>0</b>	<b>0</b>	<b>0</b>	<b>100</b>

## Haushalt 2022

## Teilfinanzhaushalt Kostenträger 61201 Sonstige allgemeine Finanzwirtschaft

Negenborn

	Erträge und Aufwendungen	Rechnungs- ergebnis des Vorvor- jahres 2020	Ansatz des Vorjahres  2021	Ansatz des Haushalts- jahres  2022	Verpflicht- ungs- ermäch- tigungen 2022	Ansatz des 1.Jahres d. mittelfr. Finanzpl. 2023	Ansatz des 2.Jahres d. mittelfr. Finanzpl. 2024	Ansatz des 3.Jahres d. mittelfr. Finanzpl. 2025
		EUR	EUR	EUR	EUR	EUR	EUR	EUR
Nr.	1	2	3	4	5	6	7	8
<b>005</b>	<b>Einzahlungen aus laufender Verwaltungstätigkeit</b>							
070	Zinsen und ähnliche Einzahlungen	37,87	100	100	0	100	100	100
<b>090</b>	<b>= Summe der Einz. aus lauf. Verwaltungstätigkeit</b>	<b>37,87</b>	<b>100</b>	<b>100</b>	<b>0</b>	<b>100</b>	<b>100</b>	<b>100</b>
<b>095</b>	<b>Auszahlungen aus laufender Verwaltungstätigkeit</b>							
130	Zinsen und ähnliche Auszahlungen	128,63	100	100	0	100	100	0
<b>160</b>	<b>= Summe der Ausz. aus lauf. Verwaltungstätigkeit</b>	<b>128,63</b>	<b>100</b>	<b>100</b>	<b>0</b>	<b>100</b>	<b>100</b>	<b>0</b>
<b>170</b>	<b>Saldo aus lfd. Verwaltungstätigkeit (Einzahlungen abzgl. Auszahlungen)</b>	<b>-90,76</b>	<b>0</b>	<b>0</b>	<b>0</b>	<b>0</b>	<b>0</b>	<b>100</b>
<b>175</b>	<b>Einzahlungen für Investitionstätigkeit</b>							
<b>235</b>	<b>Auszahlungen für Investitionstätigkeit</b>							
<b>320</b>	<b>Finanzmittel-Überschuss/-Fehlbetrag (Summe 170 und 310)</b>	<b>-90,76</b>	<b>0</b>	<b>0</b>	<b>0</b>	<b>0</b>	<b>0</b>	<b>100</b>
<b>325</b>	<b>Ein-, Auszahlungen aus Finanzierungstätigkeit</b>							
330	Einz., Aufnahme v. Krediten u. inn. Darl. f. Inv. tätigk.	0,00	35.500	147.300	0	657.600	130.500	0
<b>350</b>	<b>Saldo aus Finanzierungstätigkeit</b>	<b>0,00</b>	<b>35.500</b>	<b>147.300</b>	<b>0</b>	<b>657.600</b>	<b>130.500</b>	<b>0</b>
<b>360</b>	<b>Finanzmittelveränderung (Summe 320 und 350)</b>	<b>-90,76</b>	<b>35.500</b>	<b>147.300</b>	<b>0</b>	<b>657.600</b>	<b>130.500</b>	<b>100</b>

# **Übersicht Ergebnis- und Finanzhaushalt**



Übersicht Ergebnishaushalt (Muster 4) Übersicht ü. ord. u. außerord. Ertr./Aufw.							
Negenborn							
Produktbereich	= Summe ordentliche Erträge	= Summe ordentliche Aufwendungen	Ordentliches Ergebnis (Summe ordentl. Erträge ab-züglich Summe ord. Aufwend.)	Außerordentliche Erträge	Außerordentliche Aufwendungen	Außerordentliches Ergebnis (außerordentl. Erträge abz. außerord. Aufwend.)	Jahresergebnis (Saldo aus dem ordentlichen und dem außerord. Ergebnis)
1	177.600,00	40.600,00	-23.000,00	0,00	0,00	0,00	-23.000,00
2	0,00	100,00	-100,00	0,00	0,00	0,00	-100,00
3	3.600,00	89.500,00	-85.900,00	0,00	0,00	0,00	-85.900,00
4	4.400,00	17.900,00	-13.500,00	0,00	0,00	0,00	-13.500,00
5	24.700,00	121.000,00	-96.300,00	0,00	0,00	0,00	-96.300,00
6	510.500,00	463.600,00	46.900,00	0,00	0,00	0,00	46.900,00
<b>Gesamtsumme</b>	<b>560.800,00</b>	<b>732.700,00</b>	<b>-171.900,00</b>	<b>0,00</b>	<b>0,00</b>	<b>0,00</b>	<b>-171.900,00</b>



Übersicht Finanzhaushalt (Muster 5) Übersicht über Ein-, Auszahlungen u.VE A:										
Negenborn										
Produktbereich	= Summe der Einz. aus lauf. Verwaltungstätig keit	= Summe der Ausz. aus lauf. Verwaltungstätig keit	Saldo aus laufender Verwaltungstätig keit(Summe d.Einz.abz.Summe d.Ausz.a.lauf.Ver w.tät.)	= Summe der Einzahlungen für Investitionstätig keit	= Summe der Auszahlungen für Investitionstätig keit	Saldo aus Investitionstätig keit(Summe Einz.abz.Summe Ausz.f.Investition stätigk.)	Einz.-Aufnahme v.Krediten u.Inn.Darf.f.Inv.tä tigk.	Ausz.,Tilgung v.Kred.u.Rückz.v.l nn.Darf.f.Inv.tät.	Saldo aus Finanzierungstätig keit(Saldo aus Zelle 34 und 35)	Verpflichtungser mächtigungen
1	10.500,00	31.000,00	-20.500,00	0,00	15.000,00	-15.000,00	0,00	0,00	0,00	0,00
2	0,00	100,00	-100,00	0,00	0,00	0,00	0,00	0,00	0,00	0,00
3	3.600,00	87.000,00	-83.400,00	0,00	120.700,00	-120.700,00	0,00	0,00	0,00	0,00
4	2.500,00	12.200,00	-9.700,00	0,00	0,00	0,00	0,00	0,00	0,00	0,00
5	1.400,00	84.900,00	-83.500,00	0,00	92.000,00	-92.000,00	0,00	0,00	0,00	0,00
6	507.600,00	463.600,00	44.000,00	0,00	0,00	0,00	147.300,00	12.500,00	134.800,00	0,00
<b>Gesamtsumme</b>	<b>525.600,00</b>	<b>678.800,00</b>	<b>-153.200,00</b>	<b>0,00</b>	<b>227.700,00</b>	<b>-227.700,00</b>	<b>147.300,00</b>	<b>12.500,00</b>	<b>134.800,00</b>	<b>0,00</b>

<b>Übersicht Finanzhaushalt B</b>			
Negenborn			
	Zusammenfassung	Einzahlungen -Euro-	Auszahlungen -Euro-
1	Laufende Verwaltungstätigkeit	525.600	-678.800
2	Investitionstätigkeit	0	-227.700
3	Finanzierungstätigkeit	147.300	-12.500
<b>4</b>	<b>Summe</b>	<b>672.900</b>	<b>-919.000</b>



## Haushalt 2022

**Übersicht über die aus VE voraussichtlich fällig werdenden Auszahlungen  
(Muster 9) gem. § 1 Abs. 2 Nr. 5 KomHKVO**

Negenborn

Verpflichtungsermächtigungen im Haushaltsplan des Jahres	vor. fällig werd. Ausz. 2022	vor. fällig werd. Ausz. 2023	vor. fällig werd. Ausz. 2024	vor. fällig werd. Ausz. 2025
2021	0	0	0	0
2022	0	272.000	0	0
2023	0	0	0	0
2024	0	0	0	0
Insgesamt	0	272.000	0	0
Nachrichtlich:				
in der mittelfristigen Finanzplanung vorgesehene				
Kreditaufnahmen für Investitionstätigkeit	147.300	657.600	130.500	0



## Übersicht über den voraussichtlichen Stand der Schulden

Übersicht gem. § 1 Abs. 2 Nr. 6 KomHKVO

<b>Art der Schulden</b>	Stand zu Beginn des Vorjahres  1000 Euro	Voraussichtlicher Stand zu Beginn des Haushaltsjahres 1000 Euro
1	2	3
1. Geldschulden aus	38	26
1.1 Anleihen	0	0
1.2 Verbindlichkeiten aus Krediten für Investitionstätigkeit	38	26
1.3 Liquiditätskrediten	0	0
1.4 sonstigen Geldschulden	0	0
2. Verbindlichkeiten aus kreditähnlichen Rechtsgeschäften	0	0
3. Verbindlichkeiten aus Lieferungen und Leistungen	1	0
4. Transferverbindlichkeiten	0	0
5. Sonstige Verbindlichkeiten	4	0
<b>Schulden insgesamt</b>	<b>43</b>	<b>26</b>



## Jahresabschluss 2019

<b>Bilanz Aktiva</b>			
Negenborn			
Pos.		2018 -Euro-	2019 -Euro-
	<b>AKTIVA</b>		
<b>1.</b>	<b>Immaterielles Vermögen</b>	<b>114.583,00</b>	<b>127.717,00</b>
1.1	Konzessionen	0,00	0,00
1.2	Lizenzen	0,00	0,00
1.3	Ähnliche Rechte	0,00	0,00
1.4	Geleistete Investitionszuweisungen u.-zuschüsse	114.583,00	127.717,00
1.5	Aktivierter Umstellungsaufwand	0,00	0,00
1.6	Sonstiges immaterielles Vermögen	0,00	0,00
<b>2.</b>	<b>Sachvermögen</b>	<b>1.286.724,74</b>	<b>1.321.475,76</b>
2.1	Unbebaute Grundstücke u.grundstücksgleiche Rechte	59.543,37	59.543,37
2.2	Bebaute Grundstücke u. grundstücksgleiche Rechte	247.964,05	394.934,05
2.3	Infrastrukturvermögen	790.326,50	756.979,50
2.4	Bauten auf fremden Grundstücken	6.528,00	6.264,00
2.5	Kunstgegenstände, Kulturdenkmäler	0,00	0,00
2.6	Maschinen u.technische Anlagen, Fahrzeuge	3.874,00	3.182,00
2.7	Betriebs-u.Geschäftsausstattung, Pflanzen u.Tiere	43.135,00	40.326,00
2.8	Vorräte	0,00	0,00
2.9	Geleistete Anzahlungen, Anlagen im Bau	135.353,82	60.246,84
<b>3.</b>	<b>Finanzvermögen</b>	<b>8.979,35</b>	<b>10.179,63</b>
3.1	Anteile an verbundenen Unternehmen	0,00	0,00
3.2	Beteiligungen	1.124,84	1.124,84
3.3	Sondervermögen mit Sonderrechnung	0,00	0,00
3.4	Ausleihungen	0,00	0,00
3.5	Wertpapiere	0,00	0,00
3.6	Öffentlich-rechtliche Forderungen	4.323,74	7.396,02
3.7	Forderungen aus Transferleistungen	1.478,42	51,61
3.8	Sonstige privatrechtliche Forderungen	2.052,35	1.607,16
3.9	Durchlaufende Posten u.sonstige Vermögensgegenstände	0,00	0,00
<b>4.</b>	<b>Liquide Mittel</b>	<b>0,00</b>	<b>0,00</b>
<b>5.</b>	<b>Aktive Rechnungsabgrenzung</b>	<b>105,25</b>	<b>0,00</b>
	<b>Bilanzsumme</b>	<b>1.410.392,34</b>	<b>1.459.372,39</b>

## Jahresabschluss 2019

<b>Bilanz Passiva</b>			
Negenborn			
Pos.		2018 -Euro-	2019 -Euro-
	<b>PASSIVA</b>		
<b>1.</b>	<b>Nettoposition</b>	<b>1.259.214,10</b>	<b>1.277.999,86</b>
1.1	Basis-Reinvermögen	440.809,70	440.809,70
1.1.1	Reinvermögen	440.809,70	440.809,70
1.1.2	Sollfehlbetrag aus kameralem Abschluss (Minusbetrag)	0,00	0,00
1.2	Rücklagen	170.491,84	201.426,40
1.2.1	Rücklagen aus Überschüssen d.ordentlichen Ergebnisses	170.491,84	201.426,40
1.2.2	Rücklagen aus Überschüssen d. außerordentlichen Ergebnisses	0,00	0,00
1.2.3	Rücklagen aus Investitionszuwendungen f. nicht abnutzbare Vermögensgegenstände	0,00	0,00
1.2.4	Zweckgebundene Rücklagen	0,00	0,00
1.2.5	Sonstige Rücklagen	0,00	0,00
1.3	Jahresergebnis	30.934,56	42.892,76
1.3.1	Fehlbeträge aus Vorjahren	0,00	0,00
1.3.2	Jahresüberschuss/-fehlbetrag m.Ang.d. Betr.d. Vorbelastung HH-Resten Aufw.	30.934,56	42.892,76
1.4	Sonderposten	616.978,00	592.871,00
1.4.1	Investitionszuweisungen u. -zuschüsse	512.662,00	491.547,00
1.4.2	Beiträge und ähnliche Entgelte	94.868,00	92.290,00
1.4.3	Gebührenaussgleich	0,00	0,00
1.4.4	Bewertungsausgleich	0,00	0,00
1.4.5	Erhaltene Anzahlungen auf Sonderposten	0,00	0,00
1.4.6	Sonstige Sonderposten	9.448,00	9.034,00
<b>2.</b>	<b>Schulden</b>	<b>151.178,24</b>	<b>179.162,69</b>
2.1	Geldschulden	60.000,00	50.625,00
2.1.1	Anleihen	0,00	0,00
2.1.2	Verbindlichkeiten aus Krediten für Investitionen	60.000,00	50.625,00
2.1.3	Liquiditätskredite	0,00	0,00
2.1.4	Sonstige Geldschulden	0,00	0,00
2.2	Verbindlichkeiten aus kreditähnlichen Rechtsgeschäften	0,00	0,00
2.3	Verbindlichkeiten aus Lieferungen und Leistungen	34.623,20	7.857,57
2.4	Transferverbindlichkeiten	0,00	9.686,19
2.4.1	Finanzausgleichverbindlichkeiten	0,00	0,00
2.4.2	Verbindlichkeiten aus Zuweisungen und Zuschüssen für laufende Zwecke	0,00	0,00
2.4.3	Verbindlichkeiten aus Schuldendiensthilfen	0,00	0,00
2.4.4	Soziale Leistungsverbindlichkeiten	0,00	0,00
2.4.5	Verbindlichkeiten aus Zuweisungen und Zuschüssen für Investitionen	0,00	9.686,19
2.4.6	Steuerverbindlichkeiten	0,00	0,00
2.4.7	Andere Transferverbindlichkeiten	0,00	0,00
2.5	Sonstige Verbindlichkeiten	56.555,04	110.993,93
2.5.1	Durchlaufende Posten	56.555,04	110.993,93
2.5.1.1	Verrechnete Mehrwertsteuer	0,00	0,00
2.5.1.2	Abzuführende Lohn- und Kirchensteuer	0,00	0,00
2.5.1.3	Sonstige durchlaufende Posten	56.555,04	110.993,93
2.5.2	Abzuführende Gewerbesteuer	0,00	0,00
2.5.3	Empfangene Anzahlungen	0,00	0,00
2.5.4	Andere sonstige Verbindlichkeiten	0,00	0,00
<b>3</b>	<b>Rückstellungen</b>	<b>0,00</b>	<b>2.209,84</b>
3.1	Pensionsrückstellungen u.ähnl. Verpflichtungen	0,00	0,00
3.1.1	Pensionsrückstellungen	0,00	0,00
3.1.2	Beihilferückstellungen	0,00	0,00
3.2	Rückstellungen für Altersteilzeit und ähnlichen Maßnahmen	0,00	0,00
3.3	Rückstellungen für unterlassene Instandhaltung	0,00	2.209,84

## Jahresabschluss 2019

<b>Bilanz Passiva</b>			
Negenborn			
Pos.		2018 -Euro-	2019 -Euro-
3.4	Rückstellungen für die Rekultivierung und Nachsorge geschl. Abfalldeponien	0,00	0,00
3.5	Rückstellungen für die Sanierung von Altlasten	0,00	0,00
3.6	Rückstellungen im Rahmen des Finanzausgleich u.v. Steuerschuldverhältnissen	0,00	0,00
3.7	Rückstellungen für drohende Verpflichtungen aus Bürgschaften u.ä.	0,00	0,00
3.8	Andere Rückstellungen	0,00	0,00
<b>4</b>	<b>Passive Rechnungsabgrenzung</b>	<b>0,00</b>	<b>0,00</b>
	<b>Bilanzsumme</b>	<b>1.410.392,34</b>	<b>1.459.372,39</b>

**Verbelastungen künftiger Haushaltsjahre**

1. Haushaltsreste: 0,00 Euro
2. Bürgschaften: 0,00 Euro
3. Gewährleistungsverträge: 0,00 Euro
4. in Anspruch genommene Verpflichtungsermächtigungen: 0,00 Euro
5. Verpflichtungen aus kreditähnlichen Rechtsgeschäften: 0,00 Euro
6. über das Haushaltsjahr hinaus gestundete Beträge: 0,00 Euro

Bevern, 24.03.2021

(Junker)  
Gemeindedirektor





2022

## Stellenplan der Gemeinde Negenborn

Lfd. Nr.	Funktionsbezeichnung	Entgeltgruppe	Zahl der Stellen im Haushaltsjahr	Zahl der Stellen im Vorjahr	Bemerkungen
1	Ehrenamtl. Bürgermeister	Aufwandsentschädigung	1	1	
2	Angestellte	Pauschaler Festbetrag	1	1	6-stündige Beschäftigung (wöchentlich)
3	Raumpflegerin	Pauschaler Festbetrag	1	1	2-stündige Beschäftigung (wöchentlich)
4	Gemeindearbeiter	Entg. Gr. 2	1	1	30-stündige Beschäftigung (wöchentlich)
5	Gemeindearbeiter	Mini-Job	1	1	Max. 450 € (monatlich)
6	Raumpflegerin	Mini-Job	1	1	Max. 450 € (monatlich)
<b>Insgesamt</b>			<b>6</b>	<b>6</b>	

