


Gemeinde Holenberg



Haushaltssatzung Haushaltsplan

2022

Inhaltsverzeichnis

Haushaltssatzung	5
Vorbericht	7
Übersicht über die Produktgruppen	17
Übersicht über die gebildeten Budgets und Deckungsvermerke	19
Gesamtergebnis- und Gesamtfinanzhaushalt	21
Teilergebnis- und Teilfinanzhaushalt	27
Übersicht Ergebnis- und Finanzhaushalt	55
Übersicht über die aus Verpflichtungsermächtigungen vorauss. fällig werdenden Auszahlungen	61
Übersicht über den voraussichtlichen Stand der Schulden	63
Bilanz 2019	65
Stellenplan 2022	69

Haushaltssatzung

der Gemeinde Holenberg für das Haushaltsjahr 2022

Aufgrund des § 112 des Niedersächsischen Kommunalverfassungsgesetzes hat der Rat der Gemeinde Holenberg in der Sitzung am 16. Dezember 2021 folgende Haushaltssatzung beschlossen:

§ 1

Der Haushaltsplan für das Haushaltsjahr 2022 wird

1.	im Ergebnishaushalt mit dem jeweiligen Gesamtbetrag		
1.1	der ordentlichen Erträge auf	281.600	Euro
1.2	der ordentlichen Aufwendungen auf	307.700	Euro
1.3	der außerordentlichen Erträge auf	0	Euro
1.4	der außerordentlichen Aufwendung auf	0	Euro
2.	im Finanzhaushalt mit dem jeweiligen Gesamtbetrag		
2.1	der Einzahlungen aus laufender Verwaltungstätigkeit auf	264.900	Euro
2.2	der Auszahlungen aus laufender Verwaltungstätigkeit auf	279.600	Euro
2.3	der Einzahlungen für Investitionstätigkeit auf	71.400	Euro
2.4	der Auszahlungen für Investitionstätigkeit auf	141.000	Euro
2.5	der Einzahlungen für Finanzierungstätigkeit auf	26.700	Euro
2.6	der Auszahlungen für Finanzierungstätigkeit auf	0	Euro

festgesetzt.

Nachrichtlich:

Gesamtbetrag	
- der Einzahlungen des Finanzhaushaltes	363.000 Euro
- der Auszahlungen des Finanzhaushaltes	420.600 Euro.

§ 2

Der Gesamtbetrag der vorgesehenen Kreditaufnahmen für Investitionen und Investitionsförderungsmaßnahmen (Kreditermächtigung) wird auf 26.700 Euro festgesetzt.

§ 3

Der Gesamtbetrag der Verpflichtungsermächtigungen wird auf 820.000 Euro festgesetzt.

§ 4

Der Höchstbetrag, bis zu dem im Haushaltsjahr 2022 Liquiditätskredite zur rechtzeitigen Leistung von Auszahlungen in Anspruch genommen werden dürfen, wird auf 44.000 Euro festgesetzt.

§ 5

Die Steuersätze (Hebesätze) für die Realsteuern werden für das Haushaltsjahr 2022 wie folgt festgesetzt:

1. Grundsteuer	1.1 für land- und forstwirtschaftliche Betriebe (Grundsteuer A)	387 v.H.
	1.2 für die Grundstücke (Grundsteuer B)	384 v.H.
2. Gewerbesteuer		369 v.H.

§ 6

1. Über- und außerplanmäßige Aufwendungen bzw. Auszahlungen sind als unerheblich im Sinne von § 117 Abs. 1 NKomVG anzusehen, wenn sie im Haushaltsjahr 2.500 € pro Buchungsstelle nicht überschreiten.
2. Als erheblich im Sinne des § 115 Abs. 2 Nr. 1 NKomVG gilt ein Fehlbetrag des Ergebnishaushalts, der drei Prozent des Gesamtvolumens des Ergebnishaushalts im laufenden Haushaltsjahr übersteigt.
3. Als erheblich sind Mehraufwendungen bzw. Mehrauszahlungen im Sinne des § 115 Abs. 2 Nr. 2 NKomVG anzusehen, wenn sie im Einzelfall zwei Prozent des Volumens der Gesamtaufwendungen bzw. Gesamtauszahlungen übersteigen.
4. Die Wertgrenze für Investitionen von erheblicher Bedeutung im Sinne des § 12 Abs. 1 Satz 1 Kommunalhaushalts- und Kassenverordnung (KomHKVO) wird auf 50.000 € festgelegt.

Holenberg, 17.12.2021

G E M E I N D E H O L E N B E R G

Lönnecker
Bürgermeisterin

L.S.

Bonefeld
Gemeindedirektor

V O R B E R I C H T

zum Haushaltsplan 2022 der Gemeinde Holenberg

Rückblick auf das Haushaltsjahr 2020

Der Rat der Gemeinde Holenberg hat in seiner Sitzung am 18.12.2019 die Haushaltssatzung 2020 beschlossen.

Der Gesamtergebnishaushalt 2020 stellt sich wie folgt dar:

Ordentliche Erträge	283.600 €
Ordentliche Aufwendungen	269.300 €

Der Gesamtfinanzhaushalt 2020 stellt sich wie folgt dar:

Einzahlungen lfd. Verwaltungstätigkeit	262.400 €
Auszahlungen lfd. Verwaltungstätigkeit	232.600 €
Einzahlungen Investitionstätigkeit	415.400 €
Auszahlungen Investitionstätigkeit	479.200 €
Einzahlungen Finanzierungstätigkeit	0 €
Auszahlungen Finanzierungstätigkeit	0 €

Überblick über das Haushaltsjahr 2021

Der Rat der Gemeinde Holenberg hat in seiner Sitzung am 16.12.2020 die Haushaltssatzung 2021 beschlossen.

Der Gesamtergebnishaushalt 2021 stellt sich wie folgt dar:

Ordentliche Erträge	276.400 €
Ordentliche Aufwendungen	288.200 €

Der Gesamtfinanzhaushalt 2021 stellt sich wie folgt dar:

Einzahlungen lfd. Verwaltungstätigkeit	261.100 €
Auszahlungen lfd. Verwaltungstätigkeit	261.900 €
Einzahlungen Investitionstätigkeit	378.000 €
Auszahlungen Investitionstätigkeit	464.500 €
Einzahlungen Finanzierungstätigkeit	0 €
Auszahlungen Finanzierungstätigkeit	0 €

Nach der Einführung des Neuen Kommunalen Rechnungswesens (NKR) in der Samtgemeinde Bevern und den Mitgliedsgemeinden zum 01.01.2010 liegen inzwischen geprüfte Jahresabschlüsse für die Jahre 2010 - 2019 vor. Der Jahresabschluss 2020 liegt in vorläufiger und noch nicht geprüfter Fassung vor. Die nachfolgende Tabelle gibt daher für 2010-2019 die endgültigen und für 2020 die vorläufigen Ergebnisse wieder. Für 2021 sind die Planwerte aufgeführt.

Jahr	ordentl. Ergebnis		außerordentl. Ergebnis		Ist	summiert
	Plan	Ist	Plan	Ist		
2010	10.800,00 €	33.601,57 €	- €	- 1.565,47 €	32.036,10 €	32.036,10 €
2011	31.300,00 €	38.637,80 €	- €	- €	38.637,80 €	70.673,90 €
2012	- 9.200,00 €	6.394,05 €	- €	178,09 €	6.572,14 €	77.246,04 €
2013	100,00 €	12.981,00 €	- €	- €	12.981,00 €	90.227,04 €
2014	- 18.100,00 €	- 2.332,95 €	- €	3.323,21 €	990,26 €	91.217,30 €
2015	5.000,00 €	18.210,33 €	- €	- €	18.210,33 €	109.427,63 €
2016	- 24.100,00 €	2.444,67 €	- €	- 1.380,00 €	1.064,67 €	110.492,30 €
2017	- 28.200,00 €	- 15.043,01 €	- €	- €	- 15.043,01 €	95.449,29 €
2018	- 67.300,00 €	- 46.324,38 €	- €	- €	- 46.324,38 €	49.124,91 €
2019	- 13.300,00 €	21.612,52 €	- €	- €	21.612,52 €	70.737,43 €
2020	14.300,00 €	34.260,96 €	- €	- €	34.260,96 €	104.998,39 €
2021	- 11.800,00 €	- 11.800,00 €	- €	- €	- 11.800,00 €	93.198,39 €
Summe	-110.500,00 €	92.642,56 €	- €	555,83 €	93.198,39 €	

Die negativen Ergebnisse der Jahre 2017 und 2018 konnten aus der vorhandenen Überschussrücklage ausgeglichen werden. Das Jahr 2019 erwirtschaftet entgegen den Planungen ein positives ordentliches Ergebnis. Für 2020 ist ebenfalls ein positives Ergebnis zu verzeichnen, so dass die Überschussrücklage zum Ende des Haushaltsjahres 2020 auf 104.998,39 € anwächst. Sofern für 2021 das negative Ergebnis wie geplant ausfällt, verbleibt Ende 2021 eine Überschussrücklage in Höhe von 93.198,39 €.

Haushalt 2022

Der Gesamtergebnishaushalt 2022 stellt sich wie folgt dar:

Ordentliche Erträge	281.600 €
Ordentliche Aufwendungen	307.700 €

Der Gesamtfinanzhaushalt 2022 stellt sich wie folgt dar:

Einzahlungen lfd. Verwaltungstätigkeit	264.900 €
Auszahlungen lfd. Verwaltungstätigkeit	279.600 €
Einzahlungen Investitionstätigkeit	71.400 €
Auszahlungen Investitionstätigkeit	141.000 €
Einzahlungen Finanzierungstätigkeit	26.700 €
Auszahlungen Finanzierungstätigkeit	0 €

Nach § 110 (4) NKomVG soll der Haushalt in jedem Haushaltsjahr ausgeglichen sein. Er ist ausgeglichen, wenn der Gesamtbetrag der ordentlichen Erträge mindestens dem Gesamtbetrag der ordentlichen Aufwendungen entspricht. Diese Sollvorschrift kann nicht erfüllt werden. Der Ergebnishaushalt 2022 schließt mit einem negativen ordentlichen Ergebnis in Höhe von 26.100 € ab. Der Haushalt gilt dennoch als ausgeglichen, da die Gemeinde Holenberg über eine Überschussrücklage in Höhe von 93.198,39 € verfügt und das negative Ergebnis mit der Rücklage verrechnet werden kann. Für die Jahre der Finanzplanung sind für 2023 und 2024 weitere negative Ergebnisse zu erwarten, die aber ebenfalls aus der Überschussrücklage ausgeglichen werden können. Für 2025 wird wieder ein positives Ergebnis ausgewiesen, so dass der Haushaltsausgleich für den Zeitraum der Finanzplanung nicht gefährdet sein dürfte.

Ergebnishaushalt

Ordentliche Erträge

Steuern und Abgaben (Pos.1)

Bezeichnung	2020	2021	2022	2023	2024	2025
	€	€	€	€	€	€
Grundsteuer A	10.578	6.300	6.600	6.600	6.600	6.600
Grundsteuer B	45.687	45.700	47.400	47.400	47.400	47.400
Gewerbsteuer	11.931	4.000	4.700	4.700	4.700	4.700
Einkommensteuer	155.928	171.100	172.400	182.500	194.100	204.900
Umsatzsteuer	3.382	3.400	2.800	2.800	2.900	2.900
Hundesteuer	1.295	1.300	1.400	1.400	1.400	1.400
Summe	228.801	231.800	235.300	245.400	257.100	267.900

Zuwendungen und allgemeinen Umlagen außer für Investitionstätigkeit (Pos. 2)

Bezeichnung	2020	2021	2022	2023	2024	2025
	€	€	€	€	€	€
Sonst. Allg. Zuw. v. Gem./GV	12.264	11.100	10.800	10.800	10.800	10.800
Zuweis. f. lfd. Zwecke v. Land	586	0	0	0	0	0
Zuweis. f. lfd. Zwecke v. Gem. (GV)	0	100	100	100	100	100
Summe	12.850	11.200	10.900	10.900	10.900	10.900

Auflösungserträge aus Sonderposten (Pos. 3)

Im Haushaltsplan sind die Auflösungserträge aus Sonderposten und die Abschreibungen für Anlagegüter als Aufwand darzustellen. Gegenüber 2021 erhöhen sich die Auflösungserträge um 1.400 € auf 16.700 € und die Abschreibungen um 1.800 € auf 28.100 €. Saldiert man die Abschreibungen und Auflösungserträge, verbleibt eine Belastung des Ergebnishaushaltes in Höhe von 11.400 €.

Öffentl.-rechtl. Entgelte, außer Beiträge und ähnliche Entgelte für Investitionstätigkeit (Pos. 5)

Bezeichnung	2020	2021	2022	2023	2024	2025
	€	€	€	€	€	€
Benutzungsgebühren u.ä. Entgelte	315	500	500	500	500	500
Summe	315	500	500	500	500	500

Privatrechtliche Entgelte (Pos. 6)

	2020	2021	2022	2023	2024	2025
Bezeichnung	€	€	€	€	€	€
Mieten und Pachten	995	900	900	900	900	900
Erträge aus Verkauf	2.110	0	0	0	0	0
Summe	3.105	900	900	900	900	900

Erträge aus Kostenerstattungen, Kostenumlagen (Pos. 7)

	2020	2021	2022	2023	2024	2025
Bezeichnung	€	€	€	€	€	€
Erstattungen						
von Gemeinden/GV	4.121	4.000	4.000	4.000	4.000	4.000
von übrigen Bereichen	299	0	0	0	0	0
Summe	4.121	4.000	4.000	4.000	4.000	4.000

Zinsen und ähnliche Erträge (Pos. 8)

	2020	2021	2022	2023	2024	2025
Bezeichnung	€	€	€	€	€	€
Zinserträge von Kreditinstituten	7	100	100	100	100	100
Verzinsung von Steuernachford.	1.081	200	200	200	200	200
Summe	1.088	300	300	300	300	300

Sonstige ordentliche Erträge (Pos. 11)

	2020	2021	2022	2023	2024	2025
Bezeichnung	€	€	€	€	€	€
Konzessionsabgaben	17.918	12.400	13.000	13.000	13.000	13.000
Ertr.weg. Inanspruchnahme o. Herabsetzung v. Rückstellungen	1.794	0	0	0	0	0
Summe	17.918	12.400	13.000	13.000	13.000	13.000

Ordentliche AufwendungenPersonalaufwendungen (Pos. 13)

	2020	2021	2022	2023	2024	2025
Bezeichnung	€	€	€	€	€	€
Sonstige Beschäftigte	5.287	5.500	5.500	5.500	5.500	5.500
Summe	5.287	5.500	5.500	5.500	5.500	5.500

Aufwendungen für Sach- und Dienstleistungen (Pos. 15)

	2020	2021	2022	2023	2024	2025
Bezeichnung	€	€	€	€	€	€
Unterh. Grundst. u. baul. Anlagen	1.581	5.300	4.300	4.300	4.300	4.300
Unterh. unbewegl. Vermögen	929	8.800	7.200	7.200	7.200	7.200
Unterh. bewegl. Vermögen	533	1.900	900	900	900	900
Erwerb geringw. Gegenstände	38	1.500	1.600	1.600	1.600	1.600
Mieten und Pachten	368	400	400	400	400	400
Bewirtsch. Grundst. u. baul. Anl.	5.429	6.200	6.500	6.500	6.500	6.500
Haltung von Fahrzeugen	710	1.500	1.500	1.500	1.500	1.500
Bes. Verwaltungs- u. Betriebsaufw.	1.466	2.000	2.100	2.100	2.100	2.100
Aufwend. für bes. Dienstleistungen	0	1.000	1.000	1.000	1.000	1.000
Summe	11.054	28.600	25.500	25.500	25.500	25.500

Abschreibungen (Pos. 16)

Siehe Auflösungserträge aus Sonderposten (Pos.3)

Zinsen und ähnliche Aufwendungen (Pos. 17)

	2020	2021	2022	2023	2024	2025
Bezeichnung	€	€	€	€	€	€
Verzinsung von Steuererstattungen	0	200	200	200	200	200
Summe	0	200	200	200	200	200

Transferaufwendungen (Pos. 18)

	2020	2021	2022	2023	2024	2025
Bezeichnung	€	€	€	€	€	€
Zuweisungen an übrige Bereiche	32.687	39.600	61.400	61.400	61.400	61.400
Gewerbesteuerumlage	1.332	400	500	500	500	500
Kreisumlage	102.976	116.100	113.100	113.100	113.100	113.100
Samtgemeindeumlage	52.816	56.900	57.100	57.100	57.100	57.100
Summe	189.811	213.000	232.100	232.100	232.100	232.100

Sonstige ordentliche Aufwendungen (Pos. 19)

	2020	2021	2022	2023	2024	2025
Bezeichnung	€	€	€	€	€	€
Sonstige ordentl. Aufwendungen						
Ehrenamtliche u. sonstige Tätigkeit	3.860	4.100	4.100	4.100	4.100	4.100
Inanspruchn. v. Rechten u. Diensten	2.103	2.500	2.500	2.500	2.500	2.500
Geschäftsaufwendungen	549	2.000	3.200	2.000	2.000	2.000
Steuern, Versicherungen, Schadensf.	429	500	500	500	500	500
Erst. an Gemeinden (GV)	1.937	2.000	2.000	2.000	2.000	2.000
Erst. an Gemeinden (Personalkosten)	4.087	3.000	3.500	3.500	3.500	3.500
Erst. an Gemeinden (Fahrzeugunterh.)	403	500	500	500	500	500
Summe	13.368	14.600	16.300	15.100	15.100	15.100

Gesamtergebnis Ergebnishaushalt

	2020	2021	2022	2023	2024	2025
	€	€	€	€	€	€
Summe ordentliche Erträge	290.103	276.400	281.600	290.300	332.900	341.900
Summe außerordentliche Erträge	0	0	0	0	0	0
Summe ordentliche Aufwendungen	255.842	288.200	307.700	305.400	359.400	336.600
Summe außerordentliche Aufwendungen	0	0	0	0	0	0
Ordentliches Ergebnis	34.261	-11.800	-26.100	-15.100	-26.500	5.300
Außerordentliches Ergebnis	0	0	0	0	0	0
Jahresergebnis	34.261	-11.800	-26.100	-15.100	-26.500	5.300

Finanzhaushalt

Der Finanzhaushalt beinhaltet die Einzahlungen und Auszahlungen aus laufender Verwaltungstätigkeit, die Einzahlungen und Auszahlungen aus Investitionstätigkeit und die Einzahlungen und Auszahlungen aus Finanzierungstätigkeit.

Gesamtergebnis Finanzhaushalt

	2020	2021	2022	2023	2024	2025
	€	€	€	€	€	€
Einzahlungen aus lfd. Verwaltungstätigkeit	264.947	261.100	264.900	275.000	286.700	297.500
Auszahlungen aus lfd. Verwaltungstätigkeit	223.277	261.900	279.600	278.400	278.400	278.400
Saldo aus lfd. Verwaltungstätigkeit	41.670	-800	-14.700	-3.400	8.300	19.100
Einzahlungen aus Investitionstätigkeit	37.406	378.000	71.400	167.000	669.000	62.000
Auszahlungen aus Investitionstätigkeit	59.550	464.500	141.000	880.000	85.000	484.000
Saldo aus Investitionstätigkeit	-22.144	-86.500	-69.600	-713.000	584.000	-422.000
Finanzmittelüberschuss/-fehlbetrag	19.526	-87.300	-84.300	-716.400	592.300	-402.900
Einzahlungen aus Finanzierungstätigkeit	0	0	26.700	47.400	76700	402900
Auszahlungen aus Finanzierungstätigkeit	0	0	0	0	0	0
Saldo aus Finanzierungstätigkeit	0	0	26.700	47.400	76.700	402.900
Saldo der Finanzrechnung	19.526	-87.300	-57.600	-669.000	669.000	0
Anfangsbestand an Zahlungsmitteln						
zu Beginn des Jahres	125.421	144.947	57.647	47	-668.953	47
Endbestand an Zahlungsmitteln	144.947	57.647	47	-668.953	47	47
Nachrichtlich:						
Liquiditätskredite bei Kreditinstituten	0	0				

Kreditbedarf und Schuldendienst

Die Gemeinde Holenberg ist schuldenfrei.

Die Finanzierung der Investitionen 2022 kann nicht durch den Saldo aus laufender Verwaltungstätigkeit erfolgen, da dieser bereits negativ ist. Der Zahlungsmittelbestand belief sich zum 01.01.2021 auf 144.946,55 €. Das Haushaltsjahr 2021 schließt nach dem Haushaltsplan mit einem negativen Saldo der Finanzrechnung von -87.300 € ab. Für 2022 stehen damit voraussichtlich 57.646,55 € an liquiden Mitteln für die Finanzierung von Investitionen zur Verfügung. Nach Abzug des negativen Saldos aus laufender Verwaltungstätigkeit verbleiben liquide Mittel in Höhe von 42.946,55 €. Die Finanzierung der Investitionen kann damit nicht vollständig gesichert werden. Rechnerisch besteht ein Kreditbedarf in Höhe von 26.653,45 €.

Für die Jahre 2023 bis 2025 sind weitere Kreditaufnahmen in der Finanzplanung vorgesehen, da die Investitionen nicht vollständig aus Zuweisungen, Beiträgen und dem Saldo aus laufender Verwaltungstätigkeit finanziert werden können.

Verpflichtungsermächtigungen

Der Gesamtbetrag der Verpflichtungsermächtigungen für 2022 wird auf 820.000 Euro für die Sanierung der „Neuen Straße“ festgesetzt.

Liquiditätskredite

Der Höchstbetrag, bis zu dem im Haushaltsjahr 2022 Liquiditätskredite zur rechtzeitigen Leistung von Auszahlungen in Anspruch genommen werden dürfen, wird auf 44.000 € festgesetzt. Mit dieser Summe wird eine Genehmigungspflicht für die Liquiditätskredite nicht erzeugt, da diese ein Sechstel der im Finanzhaushalt veranschlagten Einzahlungen aus laufender Verwaltungstätigkeit nicht übersteigt.

Mittelfristige Ergebnis- und Finanzplanung

Die Gemeinden haben ihrer Haushaltswirtschaft eine mittelfristige Ergebnis- und Finanzplanung für fünf Jahre zugrunde zu legen. Die vorgelegten Ergebnis- und Finanzpläne enthalten die geforderten Zahlen bis zum Jahr 2025 und sind in den Haushaltsplan einbezogen. Die mittelfristige Ergebnis- und Finanzplanung schließt das Investitionsprogramm ein. Das Investitionsprogramm besteht aus den Ansätzen der Auszahlungen für Investitionstätigkeit im Finanzhaushalt.

Nettoposition

Zum Bilanzstichtag 31.12.2020 beträgt die vorläufige Nettoposition 907.246,73 € (Vorjahr: 857.184,77 €). Nach den Planzahlen der Ergebnisse und der Sonderposten wird sich die Nettoposition zum 31.12.2025 auf rd. 2.109.000 € erhöhen.

Zusammenfassung

Der Ergebnishaushalt schließt mit einem negativen ordentlichen Ergebnis in Höhe von 26.100 € ab. Der Haushalt gilt dennoch als ausgeglichen, da die Gemeinde Hohenberg über eine Überschussrücklage in Höhe von 93.198,39 € verfügt und das negative Ergebnis mit der Rücklage verrechnet werden kann. Für die Jahre der Finanzplanung sind für 2023 und 2024 weitere negative Ergebnisse zu erwarten, die aber ebenfalls aus der Überschussrücklage ausgeglichen werden können. Für 2025 wird wieder ein positives Ergebnis ausgewiesen, so dass der Haushaltsausgleich für den Zeitraum der Finanzplanung nicht gefährdet sein dürfte.

Die Realsteuerhebesätze werden bei der Grundsteuer A von 378 auf 387 v.H., bei der Grundsteuer B von 371 auf 384 v.H. und bei der Gewerbesteuer von 363 auf 369 v.H. angehoben. Das entspricht dem Durchschnittsniveau der Gemeinden gleicher Größenklasse für das Jahr 2019.

Im Finanzhaushalt beläuft sich der Saldo aus laufender Verwaltungstätigkeit auf – 14.700 €. Für Investitionen sind 141.000 € eingeplant. Die bereits eingeplanten Mittel für die Sanierung der „Neuen Straße“ werden für 2022 und 2023 wieder neu veranschlagt. Für diese Maßnahme ist zudem eine Verpflichtungsermächtigung für 2023 in Höhe von 820.000 € vorgesehen. Die Einzahlungen aus Investitionstätigkeit betragen 71.400 € und stammen aus dem Verkauf von Finanzvermögen (Sparbuch der Gemeinde). Für die Jahre 2023 und 2024 sind Einzahlungen aus Straßenausbaubeiträgen in Höhe von 167.000 € bzw. 169.000 € eingeplant. Voraussetzung dafür ist allerdings, dass die Gemeinde eine Straßenausbaubeitragsatzung erlässt, auf deren Grundlage Beiträge für die Straßenbaumaßnahmen erhoben werden können. Die Zuweisung des Landes aus der Dorfentwicklung für die „Neue Straße“ in Höhe von 500.000 € ist inzwischen bewilligt und wird für das Jahr 2024 eingeplant.

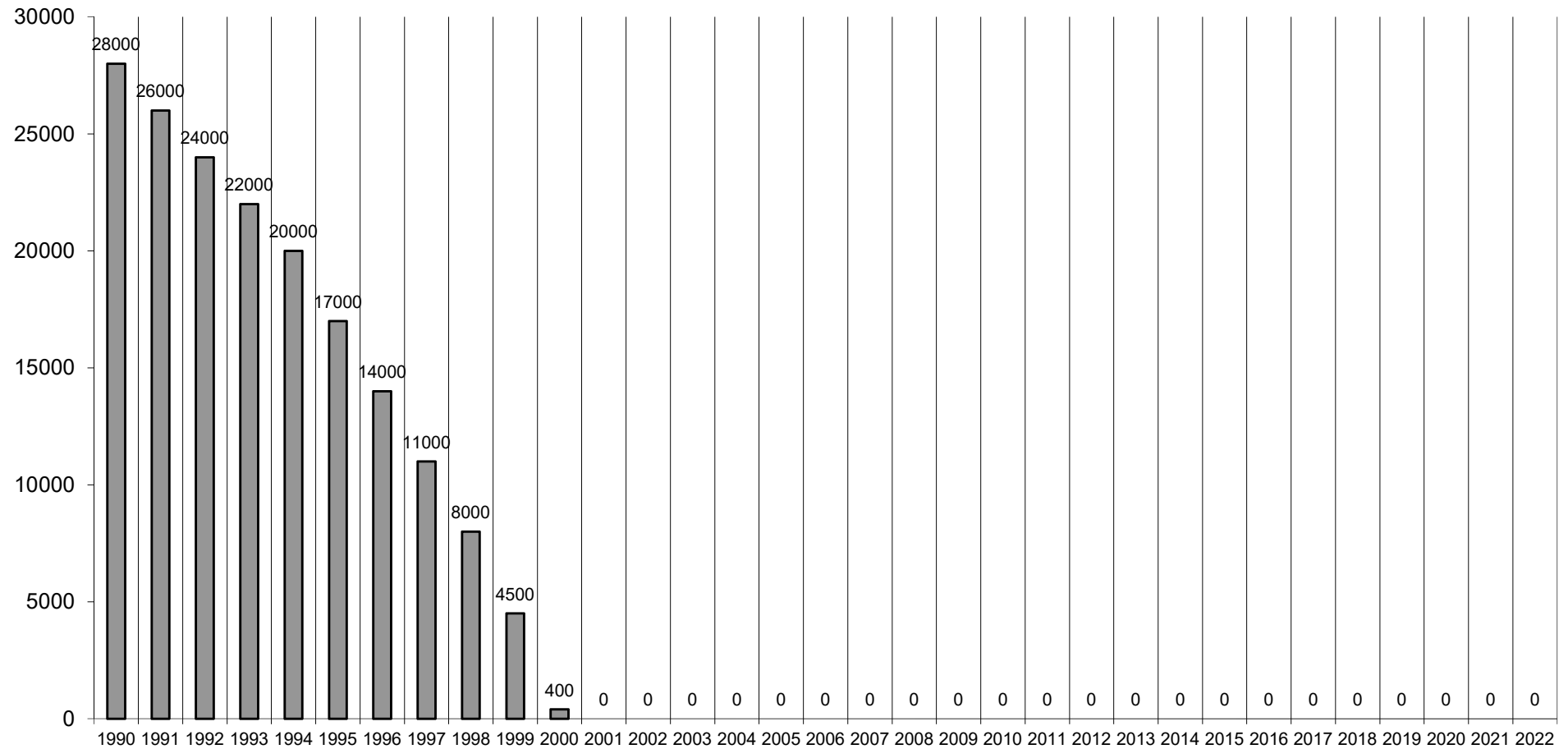
Die Finanzierung der Investitionen kann nicht durch den Saldo aus laufender Verwaltungstätigkeit erfolgen, da dieser bereits negativ ist. Der Zahlungsmittelbestand belief sich zum 01.01.2021 auf 144.946,55 €. Das Haushaltsjahr 2021 schließt nach dem Haushaltsplan mit einem negativen Saldo der Finanzrechnung von -87.300 € ab. Für 2022 stehen damit voraussichtlich 57.646,55 € an liquiden Mitteln für die Finanzierung von Investitionen zur Verfügung. Nach Abzug des negativen Saldos aus laufender Verwaltungstätigkeit verbleiben liquide Mittel in Höhe von 42.946,55 €. Die Finanzierung der Investitionen kann damit nicht vollständig gesichert werden. Rechnerisch besteht ein Kreditbedarf in Höhe von 26.653,45 €. Für die Jahre 2023 bis 2025 sind weitere Kreditaufnahmen in der Finanzplanung vorgesehen, da die Investitionen nicht vollständig aus Zuweisungen, Beiträgen und dem Saldo aus laufender Verwaltungstätigkeit finanziert werden können.

Holenberg, 16.12.2021

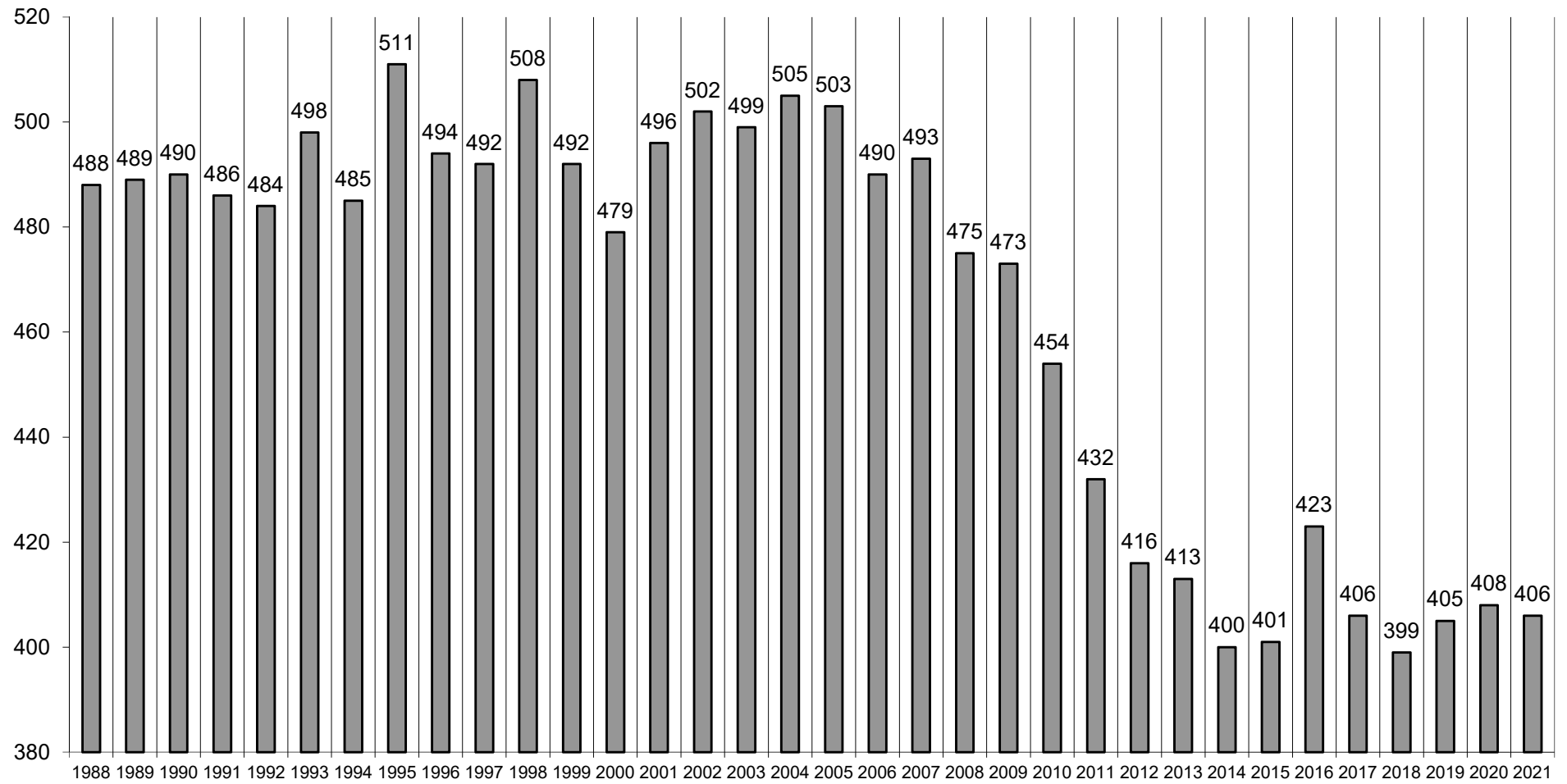
gez. Bonefeld

SCHULDENENTWICKLUNG

der Gemeinde Holenberg
(in DM bzw. ab 2002 in €)
Stand zum 01.01. des Hj.



EINWOHNERENTWICKLUNG der Gemeinde Holenberg



Übersicht über die bei der Gemeinde Hohenberg verwendeten Produktgruppen gem. Produktrahmen und die zugeordneten Produkte gem. § 1 Abs. 2 Nr. 11 KomHKVO

Nr.	Bezeichnung
111	Verwaltungssteuerung und –service
11101	Verwaltungsleitung, Politische Gremien
281	Heimat- und sonstige Kulturpflege
28101	Kultur- und Heimatpflege
365	Tageseinrichtungen für Kinder
36501	Tageseinrichtungen für Kinder
366	Einrichtungen der Jugendarbeit
36602	Kinderspielplätze und Bolzplätze
421	Förderung des Sports
42101	Sportförderung
424	Sportstätten und Bäder
42401	Sportplätze
541	Gemeindestrassen
54101	Bau und Unterhaltung von Gemeindestrassen
545	Straßenreinigung, Straßenbeleuchtung
54502	Straßenbeleuchtung
552	Öffentliche Gewässer/Wasserbauliche Anlagen
55201	Wasserwirtschaft, Hochwasserschutz
573	Allgemeine Einrichtungen und Unternehmen
57320	Dorfgemeinschaftshäuser und Grillplätze
575	Tourismus
57501	Tourismus
611	Steuern, allgemeine Zuweisungen, allgemeine Umlagen
61101	Öffentlich Abgaben, Zuweisungen, Entgelte
612	Sonstige allgemeine Finanzwirtschaft
61201	Sonstige allgemeine Finanzwirtschaft

Übersicht über die gebildeten Budgets und Deckungsvermerke

Die Aufwendungen der Kontenklassen 4 (ordentliche Aufwendungen) und 5 (außerordentliche Aufwendungen) sind innerhalb jedes Produktes gegenseitig deckungsfähig. Entsprechendes gilt für die dazugehörigen Auszahlungen der Kontenklasse 7.

Ausgenommen sind hiervon

1. die Personal- und Versorgungsaufwendungen der Kontengruppe 40 und 41. Sie sind innerhalb des gesamten Haushaltes gegenseitig deckungsfähig.
2. die bilanziellen Abschreibungen der Kontengruppe 47

Die investiven Auszahlungen sind innerhalb jedes Produktes gegenseitig deckungsfähig. Ausgenommen sind hiervon die Auszahlungen für Finanzierungstätigkeit (Tilgung von Krediten).

Budgets werden nicht gebildet.

Gesamtergebnis- und Gesamtfinanzhaushalt

Haushalt 2022

Gesamtergebnishaushalt							
Holenberg							
	Erträge und Aufwendungen	Rechnungs- ergebnis des Vorvor- jahres 2020	Ansatz des Vorjahres 2021	Ansatz des Haushalts- jahres 2022	Ansatz des 1.Jahres d. mittelfr. Ergebnispl. 2023	Ansatz des 2.Jahres d. mittelfr. Ergebnispl. 2024	Ansatz des 3.Jahres d. mittelfr. Ergebnispl. 2025
		EUR	EUR	EUR	EUR	EUR	EUR
Nr.	1	2	3	4	5	6	7
005	Ordentliche Erträge						
010	Steuern und ähnliche Abgaben	228.800,62	231.800	235.300	245.400	257.100	267.900
020	Zuwendungen und allgemeine Umlagen	12.850,04	11.200	10.900	10.900	10.900	10.900
030	Auflösungserträge aus Sonderposten	21.605,22	15.300	16.700	15.300	46.200	44.400
040	sonstige Transfererträge	0,00	0	0	0	0	0
050	öffentlich-rechtliche Entgelte	315,00	500	500	500	500	500
060	privatrechtliche Entgelte	3.105,40	900	900	900	900	900
070	Kostenerstattungen und Kostenumlagen	4.419,67	4.000	4.000	4.000	4.000	4.000
080	Zinsen und ähnliche Finanzerträge	1.088,14	300	300	300	300	300
090	aktivierte Eigenleistungen	0,00	0	0	0	0	0
100	Bestandsveränderungen	0,00	0	0	0	0	0
110	sonstige ordentliche Erträge	17.918,48	12.400	13.000	13.000	13.000	13.000
120	= Summe ordentliche Erträge	290.102,57	276.400	281.600	290.300	332.900	341.900
125	Ordentliche Aufwendungen						
130	Personalaufwendungen	5.287,47	5.500	5.500	5.500	5.500	5.500
140	Versorgungsaufwendungen	0,00	0	0	0	0	0
150	Aufwendungen für Sach- und Dienstleistungen	11.053,07	28.600	25.500	25.500	25.500	25.500
160	Abschreibungen	36.320,85	26.300	28.100	27.000	81.000	58.200
170	Zinsen und ähnliche Aufwendungen	0,00	200	200	200	200	200
180	Transferaufwendungen	189.811,39	213.000	232.100	232.100	232.100	232.100
190	sonstige ordentliche Aufwendungen	13.368,83	14.600	16.300	15.100	15.100	15.100
200	= Summe ordentliche Aufwendungen	255.841,61	288.200	307.700	305.400	359.400	336.600
210	Ordentliches Ergebnis (Summe ordentl. Erträge abzgl. ordentl. Aufwendungen)	34.260,96	-11.800	-26.100	-15.100	-26.500	5.300
220	Außerordentliche Erträge	0,00	0	0	0	0	0
230	Außerordentliche Aufwendungen	0,00	0	0	0	0	0
240	Außerordentliches Ergebnis (außerordentl. Erträge abgl. außerordentl. Aufwend.)	0,00	0	0	0	0	0
250	Jahresergebnis (Saldo aus ordentl. und außerordentl. Ergebnis)	34.260,96	-11.800	-26.100	-15.100	-26.500	5.300
260	Summe der Jahresfehlbeträge aus Vorjahren gem. § 2 Abs. 6 KomHKVO	0,00	0	0	0	0	0

Haushalt 2022

Gesamtfinanzhaushalt							
Holenberg							
	Einzahlungen und Auszahlungen	Rechnungs- ergebnis des Vorvor- jahres 2020	Ansatz des Vorjahres 2021	Ansatz des Haushalts- jahres 2022	Ansatz des 1.Jahres d. mittelfr. Finanzpl. 2023	Ansatz des 2.Jahres d. mittelfr. Finanzpl. 2024	Ansatz des 3.Jahres d. mittelfr. Finanzpl. 2025
		EUR	EUR	EUR	EUR	EUR	EUR
Nr.	1	2	3	4	5	6	7
005	Einzahlungen aus laufender Verwaltungstätigkeit						
010	Steuern und ähnliche Abgaben	227.332,54	231.800	235.300	245.400	257.100	267.900
020	Zuwendungen und allgemeine Umlagen	12.850,04	11.200	10.900	10.900	10.900	10.900
030	sonstige Transfereinzahlungen	0,00	0	0	0	0	0
040	öffentlich-rechtliche Entgelte	400,00	500	500	500	500	500
050	privatrechtliche Entgelte	3.105,40	900	900	900	900	900
060	Kostenerstattungen und Kostenumlagen	4.425,19	4.000	4.000	4.000	4.000	4.000
070	Zinsen und ähnliche Einzahlungen	696,14	300	300	300	300	300
080	sonstige haushaltswirksame Einzahlungen	16.137,62	12.400	13.000	13.000	13.000	13.000
090	= Summe der Einz. aus lauf. Verwaltungstätigkeit	264.946,93	261.100	264.900	275.000	286.700	297.500
095	Auszahlungen aus laufender Verwaltungstätigkeit						
100	Personalauszahlungen	5.287,47	5.500	5.500	5.500	5.500	5.500
110	Versorgungsauszahlungen	0,00	0	0	0	0	0
120	Ausf.Sach-u.Dienstl.u. geringw.Vermögensgegenst.	13.636,49	28.600	25.500	25.500	25.500	25.500
130	Zinsen und ähnliche Auszahlungen	0,00	200	200	200	200	200
140	Transferauszahlungen	189.737,39	213.000	232.100	232.100	232.100	232.100
150	sonstige haushaltswirksame Auszahlungen	14.615,80	14.600	16.300	15.100	15.100	15.100
160	= Summe der Ausz. aus lauf. Verwaltungstätigkeit	223.277,15	261.900	279.600	278.400	278.400	278.400
170	Saldo aus lfd. Verwaltungstätigkeit (Einzahlungen abzgl. Auszahlungen)	41.669,78	-800	-14.700	-3.400	8.300	19.100
175	Einzahlungen für Investitionstätigkeit						
180	Zuwendungen für Investitionstätigkeit	37.406,22	250.000	0	0	500.000	62.000
190	Beiträge u.ä. Entgelte für Investitionstätigkeit	0,00	128.000	0	167.000	169.000	0
200	Veräußerung von Sachvermögen	0,00	0	0	0	0	0
210	Veräußerung von Finanzvermögensanlagen	0,00	0	71.400	0	0	0
220	sonstige Investitionstätigkeit	0,00	0	0	0	0	0
230	= Summe der Einzahlungen für Investitionstätigkeit	37.406,22	378.000	71.400	167.000	669.000	62.000
235	Auszahlungen für Investitionstätigkeit						
240	Erwerb von Grundstücken und Gebäuden	0,00	0	0	0	0	0
250	Baumaßnahmen	55.924,82	460.000	110.000	850.000	85.000	456.000
260	Erwerb von beweglichem Sachvermögen	0,00	2.000	3.000	0	0	0
270	Erwerb von Finanzvermögensanlagen	0,00	0	0	0	0	0
280	Aktivierbare Zuwendungen	3.624,98	2.500	28.000	30.000	0	28.000
290	Sonstige Investitionstätigkeit	0,00	0	0	0	0	0
300	= Summe der Auszahlungen für Investitionstätigkeit	59.549,80	464.500	141.000	880.000	85.000	484.000
310	Saldo aus Investitionstätigkeit (Einzahlungen abzgl. Auszahlungen)	-22.143,58	-86.500	-69.600	-713.000	584.000	-422.000
320	Finanzmittel-Überschuss/-Fehlbetrag (Summe 170 und 310)	19.526,20	-87.300	-84.300	-716.400	592.300	-402.900
325	Ein-, Auszahlungen aus Finanzierungstätigkeit						
330	Einz.,Aufnahme v.Krediten u.inn.Darf.f.Inv.tätigk.	0,00	0	26.700	47.400	76.700	402.900
340	Ausz.,Tilgung v.Kred.u.Rückz.v.inn.Darf.f.Inv.tät.	0,00	0	0	0	0	0
350	Saldo aus Finanzierungstätigkeit (Summe 330 und 340)	0,00	0	26.700	47.400	76.700	402.900
360	Finanzmittelveränderung (Summe 320 und 350)	19.526,20	-87.300	-57.600	-669.000	669.000	0

Teilergebnis- und Teilfinanzhaushalt

Haushalt 2022

Produktbeschreibung Produkt 11101 Verwaltungsleitung, Politische Gremien

Hohenberg

Produktbereich	1	Zentrale Verwaltung
Produktgruppe	11	Innere Verwaltung
Produkt	111	Verwaltungssteuerung und -service
Kostenträger	11101	Verwaltungsleitung, Politische Gremien

Kurzbeschreibung Leitung der Verwaltung nach den vom Rat vorgegebenen Zielen und Grundsätzen im Rahmen der bereitgestellten Haushaltsmitteln, Koordination und Steuerung der Zusammenarbeit mit den politischen Vertretungskörperschaften, Vorbereitung und Ausführung von Beschlüssen der politischen Vertretungskörperschaften, Repräsentation
Organisation von Verwaltungsabläufen, Post, Telekommunikation und Aktenplänen
Beschaffung und Unterhaltung der notwendigen Ressourcen für die Verwaltung
Verwaltung der gemeindeeigenen Grundstücke (ohne Gemeindewald) und Gebäude, Abschluss von Mietverträgen, Abrechnung der Nebenkosten, Abwicklung von Grundstückskäufen und -verkäufen

Allgemeine Ziele Wirtschaftliche Unterhaltung der gemeindeeigenen Liegenschaften zur Sicherstellung der gemeindlichen Aufgaben

Zielgruppe Mitglieder der politischen Vertretungskörperschaften, Bürgerinnen und Bürger der Gemeinde Hohenberg, Mitarbeiter/Innen, Mieter und Nutzer der gemeindeeigenen Liegenschaften, Käufer und Verkäufer

Auftragsgrundlage Niedersächsisches Kommunalverfassungsgesetz (NKomVG), Hauptsatzung der Gemeinde Hohenberg, Interne Dienstweisungen, Bürgerliches Gesetzbuch (BGB)

Teilergebnishaushalt Kostenträger 11101 Verwaltungsleitung, Politische Gremien

Hohenberg

Nr.	Erträge und Aufwendungen	Rechnungs- ergebnis des Vorvor- jahres 2020	Ansatz des Vorjahres 2021	Ansatz des Haushalts- jahres 2022	Ansatz des 1.Jahres d. mittelfr. Ergebnispl. 2023	Ansatz des 2.Jahres d. mittelfr. Ergebnispl. 2024	Ansatz des 3.Jahres d. mittelfr. Ergebnispl. 2025
		EUR	EUR	EUR	EUR	EUR	EUR
005	Ordentliche Erträge						
020	Zuwendungen und allgemeine Umlagen	0,00	100	100	100	100	100
060	privatrechtliche Entgelte	3.105,40	900	900	900	900	900
120	= Summe ordentliche Erträge	3.105,40	1.000	1.000	1.000	1.000	1.000
125	Ordentliche Aufwendungen						
150	Aufwendungen für Sach- und Dienstleistungen	710,45	5.200	3.700	3.700	3.700	3.700
160	Abschreibungen	186,00	100	100	0	0	0
190	sonstige ordentliche Aufwendungen	4.904,43	6.900	8.100	6.900	6.900	6.900
200	= Summe ordentliche Aufwendungen	5.800,88	12.200	11.900	10.600	10.600	10.600
210	Ordentliches Ergebnis (Summe ordentl. Erträge abzgl. ordentl. Aufwendungen)	-2.695,48	-11.200	-10.900	-9.600	-9.600	-9.600
250	Jahresergebnis (Saldo aus ordentl. und außerordentl. Ergebnis)	-2.695,48	-11.200	-10.900	-9.600	-9.600	-9.600
297	Ergebnis unter Berücksichtigung der Internen Leistungsbeziehungen	-2.695,48	-11.200	-10.900	-9.600	-9.600	-9.600

Haushalt 2022

Teilfinanzhaushalt Kostenträger 11101 Verwaltungsleitung, Politische Gremien								
Hohenberg								
	Erträge und Aufwendungen	Rechnungs- ergebnis des Vorvor- jahres 2020	Ansatz des Vorjahres 2021	Ansatz des Haushalts- jahres 2022	Verpflicht- ungs- ermäch- tigungen 2022	Ansatz des 1.Jahres d. mittelfr. Finanzpl. 2023	Ansatz des 2.Jahres d. mittelfr. Finanzpl. 2024	Ansatz des 3.Jahres d. mittelfr. Finanzpl. 2025
		EUR	EUR	EUR	EUR	EUR	EUR	EUR
Nr.	1	2	3	4	5	6	7	8
005	Einzahlungen aus laufender Verwaltungstätigkeit							
020	Zuwendungen und allgemeine Umlagen	0,00	100	100	0	100	100	100
050	privatrechtliche Entgelte	3.105,40	900	900	0	900	900	900
090	= Summe der Einz. aus lauf. Verwaltungstätigkeit	3.105,40	1.000	1.000	0	1.000	1.000	1.000
095	Auszahlungen aus laufender Verwaltungstätigkeit							
120	Ausz.f.Sach-u.Dienstl.u. geringw.Vermögensgegenst.	1.095,56	5.200	3.700	0	3.700	3.700	3.700
150	sonstige haushaltswirksame Auszahlungen	6.786,28	6.900	8.100	0	6.900	6.900	6.900
160	= Summe der Ausz. aus lauf. Verwaltungstätigkeit	7.881,84	12.100	11.800	0	10.600	10.600	10.600
170	Saldo aus lfd. Verwaltungstätigkeit (Einzahlungen abzgl. Auszahlungen)	-4.776,44	-11.100	-10.800	0	-9.600	-9.600	-9.600
175	Einzahlungen für Investitionstätigkeit							
235	Auszahlungen für Investitionstätigkeit							
320	Finanzmittel-Überschuss/-Fehlbetrag (Summe 170 und 310)	-4.776,44	-11.100	-10.800	0	-9.600	-9.600	-9.600
325	Ein-, Auszahlungen aus Finanzierungstätigkeit							
360	Finanzmittelveränderung (Summe 320 und 350)	-4.776,44	-11.100	-10.800	0	-9.600	-9.600	-9.600

Haushalt 2022

Produktbeschreibung Produkt 28101 Kultur- und Heimatpflege

Holenberg

Produktbereich	2	Schule und Kultur
Produktgruppe	28	Kultur und Wissenschaft 28
Produkt	281	Heimat- und sonstige Kulturpflege
Kostenträger	28101	Kultur- und Heimatpflege

Kurzbeschreibung Förderung der Kultur- und Heimatpflege**Allgemeine Ziele** Schaffung und Erhalt eines kulturellen Angebots**Zielgruppe** Einwohner/innen, Vereine in der Gemeinde Holenberg**Auftragsgrundlage** §§ 2 (2) und 4 Niedersächsisches Kommunalverfassungsgesetz (NKomVG)**Teilergebnishaushalt Kostenträger 28101 Kultur- und Heimatpflege**

Holenberg

	Erträge und Aufwendungen	Rechnungs- ergebnis des Vorvor- jahres 2020	Ansatz des Vorjahres 2021	Ansatz des Haushalts- jahres 2022	Ansatz des 1.Jahres d. mittelfr. Ergebnispl. 2023	Ansatz des 2.Jahres d. mittelfr. Ergebnispl. 2024	Ansatz des 3.Jahres d. mittelfr. Ergebnispl. 2025
		EUR	EUR	EUR	EUR	EUR	EUR
Nr.	1	2	3	4	5	6	7
005	Ordentliche Erträge						
125	Ordentliche Aufwendungen						
180	Transferaufwendungen	600,00	600	600	600	600	600
200	= Summe ordentliche Aufwendungen	600,00	600	600	600	600	600
210	Ordentliches Ergebnis (Summe ordentl. Erträge abzgl. ordentl. Aufwendungen)	-600,00	-600	-600	-600	-600	-600
250	Jahresergebnis (Saldo aus ordentl. und außerordentl. Ergebnis)	-600,00	-600	-600	-600	-600	-600
297	Ergebnis unter Berücksichtigung der Internen Leistungsbeziehungen	-600,00	-600	-600	-600	-600	-600

Haushalt 2022

Teilfinanzhaushalt Kostenträger 28101 Kultur- und Heimatpflege

Holenberg

	Erträge und Aufwendungen	Rechnungs- ergebnis des Vorvor- jahres 2020	Ansatz des Vorjahres 2021	Ansatz des Haushalts- jahres 2022	Verpflicht- ungs- ermäch- tigungen 2022	Ansatz des 1.Jahres d. mittelfr. Finanzpl. 2023	Ansatz des 2.Jahres d. mittelfr. Finanzpl. 2024	Ansatz des 3.Jahres d. mittelfr. Finanzpl. 2025
		EUR	EUR	EUR	EUR	EUR	EUR	EUR
Nr.	1	2	3	4	5	6	7	8
005	Einzahlungen aus laufender Verwaltungstätigkeit							
095	Auszahlungen aus laufender Verwaltungstätigkeit							
140	Transferauszahlungen	600,00	600	600	0	600	600	600
160	= Summe der Ausz. aus lauf. Verwaltungstätigkeit	600,00	600	600	0	600	600	600
170	Saldo aus lfd. Verwaltungstätigkeit (Einzahlungen abzgl. Auszahlungen)	-600,00	-600	-600	0	-600	-600	-600
175	Einzahlungen für Investitionstätigkeit							
235	Auszahlungen für Investitionstätigkeit							
320	Finanzmittel-Überschuss/-Fehlbetrag (Summe 170 und 310)	-600,00	-600	-600	0	-600	-600	-600
325	Ein-, Auszahlungen aus Finanzierungstätigkeit							
360	Finanzmittelveränderung (Summe 320 und 350)	-600,00	-600	-600	0	-600	-600	-600

Haushalt 2022

Produktbeschreibung Produkt 36501 Tageseinrichtungen für Kinder

Holenberg

Produktbereich	3	Soziales und Jugend
Produktgruppe	36	Kinder-, Jugend- und Familienhilfe
Produkt	365	Tageseinrichtungen für Kinder
Kostenträger	36501	Tageseinrichtungen für Kinder

Kurzbeschreibung Zusammenarbeit und Finanzierung der kirchlichen Kindertagesstätte in Golmbach**Allgemeine Ziele** Erfüllung des Rechtsanspruches der Kinder auf Tagesbetreuung gem. den gesetzlichen Vorgaben**Zielgruppe** Kinder bis zum Eintritt der Schulpflicht und deren Erziehungsberechtigte**Auftragsgrundlage** §§ 2 (2) und 4 Niedersächsisches Kommunalverfassungsgesetz (NKomVG), Gesetz zur Ausführung des Kinder- und Jugendhilfegesetzes (AG KJHG)**Teilergebnishaushalt Kostenträger 36501 Tageseinrichtungen für Kinder**

Holenberg

	Erträge und Aufwendungen	Rechnungs- ergebnis des Vorvor- jahres 2020	Ansatz des Vorjahres 2021	Ansatz des Haushalts- jahres 2022	Ansatz des 1.Jahres d. mittelfr. Ergebnispl. 2023	Ansatz des 2.Jahres d. mittelfr. Ergebnispl. 2024	Ansatz des 3.Jahres d. mittelfr. Ergebnispl. 2025
		EUR	EUR	EUR	EUR	EUR	EUR
Nr.	1	2	3	4	5	6	7
005	Ordentliche Erträge						
020	Zuwendungen und allgemeine Umlagen	586,04	0	0	0	0	0
120	= Summe ordentliche Erträge	586,04	0	0	0	0	0
125	Ordentliche Aufwendungen						
160	Abschreibungen	1.404,78	1.400	1.500	1.500	1.500	1.500
180	Transferaufwendungen	31.337,39	38.200	60.000	60.000	60.000	60.000
200	= Summe ordentliche Aufwendungen	32.742,17	39.600	61.500	61.500	61.500	61.500
210	Ordentliches Ergebnis (Summe ordentl. Erträge abzgl. ordentl. Aufwendungen)	-32.156,13	-39.600	-61.500	-61.500	-61.500	-61.500
250	Jahresergebnis (Saldo aus ordentl. und außerordentl. Ergebnis)	-32.156,13	-39.600	-61.500	-61.500	-61.500	-61.500
297	Ergebnis unter Berücksichtigung der Internen Leistungsbeziehungen	-32.156,13	-39.600	-61.500	-61.500	-61.500	-61.500

Haushalt 2022

Teilfinanzhaushalt Kostenträger 36501 Tageseinrichtungen für Kinder								
Holenberg								
	Erträge und Aufwendungen	Rechnungs- ergebnis des Vorvor- jahres 2020	Ansatz des Vorjahres 2021	Ansatz des Haushalts- jahres 2022	Verpflicht- ungs- ermäch- tigungen 2022	Ansatz des 1.Jahres d. mittelfr. Finanzpl. 2023	Ansatz des 2.Jahres d. mittelfr. Finanzpl. 2024	Ansatz des 3.Jahres d. mittelfr. Finanzpl. 2025
		EUR	EUR	EUR	EUR	EUR	EUR	EUR
Nr.	1	2	3	4	5	6	7	8
005	Einzahlungen aus laufender Verwaltungstätigkeit							
020	Zuwendungen und allgemeine Umlagen	586,04	0	0	0	0	0	0
090	= Summe der Einz. aus lauf. Verwaltungstätigkeit	586,04	0	0	0	0	0	0
095	Auszahlungen aus laufender Verwaltungstätigkeit							
140	Transferauszahlungen	31.337,39	38.200	60.000	0	60.000	60.000	60.000
160	= Summe der Ausz. aus lauf. Verwaltungstätigkeit	31.337,39	38.200	60.000	0	60.000	60.000	60.000
170	Saldo aus lfd. Verwaltungstätigkeit (Einzahlungen abzgl. Auszahlungen)	-30.751,35	-38.200	-60.000	0	-60.000	-60.000	-60.000
175	Einzahlungen für Investitionstätigkeit							
235	Auszahlungen für Investitionstätigkeit							
280	Aktivierbare Zuwendungen	2.073,78	0	18.000	0	0	0	0
300	= Summe der Auszahlungen für Investitionstätigkeit	2.073,78	0	18.000	0	0	0	0
310	Saldo aus Investitionstätigkeit (Einzahlungen abgl. Auszahlungen)	-2.073,78	0	-18.000	0	0	0	0
320	Finanzmittel-Überschuss/-Fehlbetrag (Summe 170 und 310)	-32.825,13	-38.200	-78.000	0	-60.000	-60.000	-60.000
325	Eln-, Auszahlungen aus Finanzierungstätigkeit							
360	Finanzmittelveränderung (Summe 320 und 350)	-32.825,13	-38.200	-78.000	0	-60.000	-60.000	-60.000

Haushalt 2022

Produktbeschreibung Produkt 36602 Kinderspielplätze und Bolzplätze

Holenberg

Produktbereich	3	Soziales und Jugend
Produktgruppe	36	Kinder-, Jugend- und Familienhilfe
Produkt	366	Einrichtungen der Jugendarbeit
Kostenträger	36602	Kinderspielplätze und Bolzplätze

Kurzbeschreibung Neuanlage, Bereitstellung, Pflege und Unterhaltung von Kinderspielplätzen und Bolzplätzen

Allgemeine Ziele Förderung der körperlichen, geistigen und sozialen Entwicklung für verschiedene Altersgruppen,
Förderung nachbarlicher Kommunikation, familiengerechte Wohnumfeldgestaltung

Zielgruppe Kinder und Jugendliche

Auftragsgrundlage §§ 2 (2) und 4 Niedersächsisches Kommunalverfassungsgesetz (NKomVG), Nds. Gesetz über Spielplätze

Teilergebnishaushalt Kostenträger 36602 Kinderspielplätze und Bolzplätze

Holenberg

Nr.	Erträge und Aufwendungen	Rechnungs- ergebnis des Vorvor- jahres 2020	Ansatz des Vorjahres 2021	Ansatz des Haushalts- jahres 2022	Ansatz des 1.Jahres d. mittelfr. Ergebnispl. 2023	Ansatz des 2.Jahres d. mittelfr. Ergebnispl. 2024	Ansatz des 3.Jahres d. mittelfr. Ergebnispl. 2025
		EUR	EUR	EUR	EUR	EUR	EUR
1							
005	Ordentliche Erträge						
125	Ordentliche Aufwendungen						
150	Aufwendungen für Sach- und Dienstleistungen	504,09	1.400	1.400	1.400	1.400	1.400
160	Abschreibungen	969,00	1.000	600	0	0	0
190	sonstige ordentliche Aufwendungen	2.015,62	1.700	1.700	1.700	1.700	1.700
200	= Summe ordentliche Aufwendungen	3.488,71	4.100	3.700	3.100	3.100	3.100
210	Ordentliches Ergebnis (Summe ordentl. Erträge abzgl. ordentl. Aufwendungen)	-3.488,71	-4.100	-3.700	-3.100	-3.100	-3.100
250	Jahresergebnis (Saldo aus ordentl. und außerordentl. Ergebnis)	-3.488,71	-4.100	-3.700	-3.100	-3.100	-3.100
297	Ergebnis unter Berücksichtigung der Internen Leistungsbeziehungen	-3.488,71	-4.100	-3.700	-3.100	-3.100	-3.100

Haushalt 2022

Teilfinanzhaushalt Kostenträger 36602 Kinderspielplätze und Bolzplätze								
Holenberg								
	Erträge und Aufwendungen	Rechnungs- ergebnis des Vorvor- jahres 2020	Ansatz des Vorjahres 2021	Ansatz des Haushalts- jahres 2022	Verpflicht- ungs- ermäch- tigungen 2022	Ansatz des 1.Jahres d. mittelfr. Finanzpl. 2023	Ansatz des 2.Jahres d. mittelfr. Finanzpl. 2024	Ansatz des 3.Jahres d. mittelfr. Finanzpl. 2025
		EUR	EUR	EUR	EUR	EUR	EUR	EUR
Nr.	1	2	3	4	5	6	7	8
005	Einzahlungen aus laufender Verwaltungstätigkeit							
095	Auszahlungen aus laufender Verwaltungstätigkeit							
120	Ausz.f.Sach- u. Dienstl. u. geringw. Vermögensgegenst.	504,09	1.400	1.400	0	1.400	1.400	1.400
150	sonstige haushaltswirksame Auszahlungen	2.015,62	1.700	1.700	0	1.700	1.700	1.700
160	= Summe der Ausz. aus lauf. Verwaltungstätigkeit	2.519,71	3.100	3.100	0	3.100	3.100	3.100
170	Saldo aus lfd. Verwaltungstätigkeit (Einzahlungen abzgl. Auszahlungen)	-2.519,71	-3.100	-3.100	0	-3.100	-3.100	-3.100
175	Einzahlungen für Investitionstätigkeit							
235	Auszahlungen für Investitionstätigkeit							
260	Erwerb von beweglichem Sachvermögen	0,00	0	3.000	0	0	0	0
300	= Summe der Auszahlungen für Investitionstätigkeit	0,00	0	3.000	0	0	0	0
310	Saldo aus Investitionstätigkeit (Einzahlungen abgl. Auszahlungen)	0,00	0	-3.000	0	0	0	0
320	Finanzmittel-Überschuss/-Fehlbetrag (Summe 170 und 310)	-2.519,71	-3.100	-6.100	0	-3.100	-3.100	-3.100
325	Ein-, Auszahlungen aus Finanzlerungstätigkeit							
360	Finanzmittelveränderung (Summe 320 und 350)	-2.519,71	-3.100	-6.100	0	-3.100	-3.100	-3.100

Haushalt 2022

Produktbeschreibung Produkt 42101 Sportförderung

Holenberg

Produktbereich	4	Gesundheit und Sport
Produktgruppe	42	Sportförderung
Produkt	421	Förderung des Sports
Kostenträger	42101	Sportförderung

Kurzbeschreibung Förderung des Sports und der Sportvereine**Allgemeine Ziele** Gesunderhaltung der Bevölkerung, Stärkung des Ehrenamtes, qualifizierte Jugendarbeit der Vereine**Zielgruppe** Sporttreibende, Sportvereine**Auftragsgrundlage** §§ 2 (2) und 4 Niedersächsisches Kommunalverfassungsgesetz (NKomVG)**Teilergebnishaushalt Kostenträger 42101 Sportförderung**

Holenberg

	Erträge und Aufwendungen	Rechnungs- ergebnis des Vorvor- jahres 2020	Ansatz des Vorjahres 2021	Ansatz des Haushalts- jahres 2022	Ansatz des 1.Jahres d. mittelfr. Ergebnispl. 2023	Ansatz des 2.Jahres d. mittelfr. Ergebnispl. 2024	Ansatz des 3.Jahres d. mittelfr. Ergebnispl. 2025
		EUR	EUR	EUR	EUR	EUR	EUR
Nr.	1	2	3	4	5	6	7
005	Ordentliche Erträge						
125	Ordentliche Aufwendungen						
160	Abschreibungen	289,00	0	300	300	300	300
180	Transferaufwendungen	750,00	800	800	800	800	800
200	= Summe ordentliche Aufwendungen	1.039,00	800	1.100	1.100	1.100	1.100
210	Ordentliches Ergebnis (Summe ordentl. Erträge abzgl. ordentl. Aufwendungen)	-1.039,00	-800	-1.100	-1.100	-1.100	-1.100
250	Jahresergebnis (Saldo aus ordentl. und außerordentl. Ergebnis)	-1.039,00	-800	-1.100	-1.100	-1.100	-1.100
297	Ergebnis unter Berücksichtigung der Internen Leistungsbeziehungen	-1.039,00	-800	-1.100	-1.100	-1.100	-1.100

Haushalt 2022

Teilfinanzhaushalt Kostenträger 42101 Sportförderung								
Holenberg								
	Erträge und Aufwendungen	Rechnungs- ergebnis des Vorvor- jahres 2020	Ansatz des Vorjahres 2021	Ansatz des Haushalts- jahres 2022	Verpflicht- ungs- ermäch- tigungen 2022	Ansatz des 1.Jahres d. mittelfr. Finanzpl. 2023	Ansatz des 2.Jahres d. mittelfr. Finanzpl. 2024	Ansatz des 3.Jahres d. mittelfr. Finanzpl. 2025
		EUR	EUR	EUR	EUR	EUR	EUR	EUR
Nr.	1	2	3	4	5	6	7	8
005	Einzahlungen aus laufender Verwaltungstätigkeit							
095	Auszahlungen aus laufender Verwaltungstätigkeit							
140	Transferauszahlungen	750,00	800	800	0	800	800	800
160	= Summe der Ausz. aus lauf. Verwaltungstätigkeit	750,00	800	800	0	800	800	800
170	Saldo aus lfd. Verwaltungstätigkeit (Einzahlungen abzgl. Auszahlungen)	-750,00	-800	-800	0	-800	-800	-800
175	Einzahlungen für Investitionstätigkeit							
235	Auszahlungen für Investitionstätigkeit							
320	Finanzmittel-Überschuss/-Fehlbetrag (Summe 170 und 310)	-750,00	-800	-800	0	-800	-800	-800
325	Ein-, Auszahlungen aus Finanzierungstätigkeit							
360	Finanzmittelveränderung (Summe 320 und 350)	-750,00	-800	-800	0	-800	-800	-800

Haushalt 2022

Produktbeschreibung Produkt 42401 Sportplätze

Holenberg

Produktbereich	4	Gesundheit und Sport
Produktgruppe	42	Sportförderung
Produkt	424	Sportstätten und Bäder
Kostenträger	42401	Sportplätze

Kurzbeschreibung Betrieb und Unterhaltung des Sportplatzes in Holenberg

Allgemeine Ziele Gesunderhaltung der Bevölkerung, Stärkung des Ehrenamtes, qualifizierte Jugendarbeit der Vereine

Zielgruppe Sporttreibende, Sportvereine

Auftragsgrundlage §§ 2 (2) und 4 Niedersächsisches Kommunalverfassungsgesetz (NKomVG)

Teilergebnishaushalt Kostenträger 42401 Sportplätze

Holenberg

Nr.	Erträge und Aufwendungen	Rechnungs-	Ansatz des	Ansatz des	Ansatz des	Ansatz des	Ansatz des
		ergebnis-	Vorjahres	Haushalts-	1.Jahres	2.Jahres	3.Jahres
		des Vor-	2021	jahres	d. mittelfr.	d. mittelfr.	d. mittelfr.
		jahres	EUR	2022	Ergebnispl.	Ergebnispl.	Ergebnispl.
		2020		EUR	2023	2024	2025
				EUR	EUR	EUR	EUR
005	Ordentliche Erträge						
030	Auflösungserträge aus Sonderposten	1.270,00	1.300	1.300	1.300	1.300	1.300
070	Kostenerstattungen und Kostenumlagen	298,52	0	0	0	0	0
120	= Summe ordentliche Erträge	1.568,52	1.300	1.300	1.300	1.300	1.300
125	Ordentliche Aufwendungen						
150	Aufwendungen für Sach- und Dienstleistungen	598,71	3.700	3.700	3.700	3.700	3.700
160	Abschreibungen	1.730,00	2.000	1.700	1.700	1.700	1.700
200	= Summe ordentliche Aufwendungen	2.328,71	5.700	5.400	5.400	5.400	5.400
210	Ordentliches Ergebnis (Summe ordentl. Erträge abzgl. ordentl. Aufwendungen)	-760,19	-4.400	-4.100	-4.100	-4.100	-4.100
250	Jahresergebnis (Saldo aus ordentl. und außerordentl. Ergebnis)	-760,19	-4.400	-4.100	-4.100	-4.100	-4.100
297	Ergebnis unter Berücksichtigung der Internen Leistungsbeziehungen	-760,19	-4.400	-4.100	-4.100	-4.100	-4.100

Haushalt 2022

Teilfinanzhaushalt Kostenträger 42401 Sportplätze								
Hohenberg								
	Erträge und Aufwendungen	Rechnungs- ergebnis des Vorvor- jahres 2020	Ansatz des Vorjahres 2021	Ansatz des Haushalts- jahres 2022	Verpflicht- ungs- ermäch- tigungen 2022	Ansatz des 1.Jahres d. mittelfr. Finanzpl. 2023	Ansatz des 2.Jahres d. mittelfr. Finanzpl. 2024	Ansatz des 3.Jahres d. mittelfr. Finanzpl. 2025
		EUR	EUR	EUR	EUR	EUR	EUR	EUR
Nr.	1	2	3	4	5	6	7	8
005	Einzahlungen aus laufender Verwaltungstätigkeit							
060	Kostenerstattungen und Kostenumlagen	424,11	0	0	0	0	0	0
090	= Summe der Einz. aus lauf. Verwaltungstätigkeit	424,11	0	0	0	0	0	0
095	Auszahlungen aus laufender Verwaltungstätigkeit							
120	Ausz.f.Sach- u.Dienstl.u. geringw.Vermögensgegenst.	598,71	3.700	3.700	0	3.700	3.700	3.700
160	= Summe der Ausz. aus lauf. Verwaltungstätigkeit	598,71	3.700	3.700	0	3.700	3.700	3.700
170	Saldo aus lfd. Verwaltungstätigkeit (Einzahlungen abzgl. Auszahlungen)	-174,60	-3.700	-3.700	0	-3.700	-3.700	-3.700
175	Einzahlungen für Investitionstätigkeit							
235	Auszahlungen für Investitionstätigkeit							
250	Baumaßnahmen	32,50	0	0	0	0	0	0
280	Aktivierbare Zuwendungen	0,00	2.500	0	0	0	0	0
300	= Summe der Auszahlungen für Investitionstätigkeit	32,50	2.500	0	0	0	0	0
310	Saldo aus Investitionstätigkeit (Einzahlungen abgl. Auszahlungen)	-32,50	-2.500	0	0	0	0	0
320	Finanzmittel-Überschuss/-Fehlbetrag (Summe 170 und 310)	-207,10	-6.200	-3.700	0	-3.700	-3.700	-3.700
325	Ein-, Auszahlungen aus Finanzierungstätigkeit							
360	Finanzmittelveränderung (Summe 320 und 350)	-207,10	-6.200	-3.700	0	-3.700	-3.700	-3.700

Haushalt 2022

Produktbeschreibung Produkt 54101 Bau und Unterhaltung von Gemeindestraßen

Holenberg

Produktbereich	5	Gestaltung der Umwelt
Produktgruppe	54	Verkehrsflächen und -anlagen, ÖPNV
Produkt	541	Gemeindestraßen
Kostenträger	54101	Bau und Unterhaltung von Gemeindestraßen

Kurzbeschreibung Planung, Neubau und Unterhaltung von Gemeindestraßen, Wegen, Plätzen und Brückenbauwerken, Führung des Straßenbestandsverzeichnisses und des Straßenkatasters

Allgemeine Ziele Schaffung und Erhaltung einer sicheren und leistungsfähigen Verkehrsinfrastruktur, Verbesserung des Ausbaustandards

Zielgruppe Einwohner/innenn, Bauwillige, Nutzer der Straßen,

Teilergebnishaushalt Kostenträger 54101 Bau und Unterhaltung von Gemeindestraßen

Holenberg

	Erträge und Aufwendungen	Rechnungs- ergebnis des Vorvor- jahres 2020	Ansatz des Vorjahres 2021	Ansatz des Haushalts- jahres 2022	Ansatz des 1.Jahres d. mittelfr. Ergebnispl. 2023	Ansatz des 2.Jahres d. mittelfr. Ergebnispl. 2024	Ansatz des 3.Jahres d. mittelfr. Ergebnispl. 2025
		EUR	EUR	EUR	EUR	EUR	EUR
Nr.	1	2	3	4	5	6	7
005	Ordentliche Erträge						
030	Auflösungserträge aus Sonderposten	16.820,00	9.900	9.900	8.700	39.900	39.900
110	sonstige ordentliche Erträge	1.794,11	0	0	0	0	0
120	= Summe ordentliche Erträge	18.614,11	9.900	9.900	8.700	39.900	39.900
125	Ordentliche Aufwendungen						
130	Personalaufwendungen	2.943,09	3.000	3.000	3.000	3.000	3.000
150	Aufwendungen für Sach- und Dienstleistungen	1.987,55	7.400	6.400	6.400	6.400	6.400
160	Abschreibungen	28.842,00	17.600	17.200	15.200	69.200	50.200
190	sonstige ordentliche Aufwendungen	4.425,79	3.300	3.800	3.800	3.800	3.800
200	= Summe ordentliche Aufwendungen	38.198,43	31.300	30.400	28.400	82.400	63.400
210	Ordentliches Ergebnis (Summe ordentl. Erträge abzgl. ordentl. Aufwendungen)	-19.584,32	-21.400	-20.500	-19.700	-42.500	-23.500
250	Jahresergebnis (Saldo aus ordentl. und außerordentl. Ergebnis)	-19.584,32	-21.400	-20.500	-19.700	-42.500	-23.500
297	Ergebnis unter Berücksichtigung der Internen Leistungsbeziehungen	-19.584,32	-21.400	-20.500	-19.700	-42.500	-23.500

Haushalt 2022

Teilfinanzhaushalt Kostenträger 54101 Bau und Unterhaltung von Gemeindestraßen

Holenberg

	Erträge und Aufwendungen	Rechnungs- ergebnis des Vorvor- jahres 2020	Ansatz des Vorjahres 2021	Ansatz des Haushalts- jahres 2022	Verpflicht- ungs- ermäch- tigungen 2022	Ansatz des 1.Jahres d. mittelfr. Finanzpl. 2023	Ansatz des 2.Jahres d. mittelfr. Finanzpl. 2024	Ansatz des 3.Jahres d. mittelfr. Finanzpl. 2025
		EUR	EUR	EUR	EUR	EUR	EUR	EUR
Nr.	1	2	3	4	5	6	7	8
005	Einzahlungen aus laufender Verwaltungstätigkeit							
095	Auszahlungen aus laufender Verwaltungstätigkeit							
100	Personalauszahlungen	2.943,09	3.000	3.000	0	3.000	3.000	3.000
120	Ausz.f.Sach-u.Dienstl.u. geringw.Vermögensgegenst.	3.911,64	7.400	6.400	0	6.400	6.400	6.400
150	sonstige haushaltswirksame Auszahlungen	3.792,01	3.300	3.800	0	3.800	3.800	3.800
160	= Summe der Ausz. aus lauf. Verwaltungstätigkeit	10.646,74	13.700	13.200	0	13.200	13.200	13.200
170	Saldo aus lfd. Verwaltungstätigkeit (Einzahlungen abzgl. Auszahlungen)	-10.646,74	-13.700	-13.200	0	-13.200	-13.200	-13.200
175	Einzahlungen für Investitionstätigkeit							
180	Zuwendungen für Investitionstätigkeit	0,00	250.000	0	0	0	500.000	62.000
190	Beiträge u.ä. Entgelte für Investitionstätigkeit	0,00	128.000	0	0	154.000	155.000	0
230	= Summe der Einzahlungen für Investitionstätigkeit	0,00	378.000	0	0	154.000	655.000	62.000
235	Auszahlungen für Investitionstätigkeit							
250	Baumaßnahmen	0,00	460.000	100.000	820.000	820.000	85.000	428.000
280	Aktivierbare Zuwendungen	1.551,20	0	10.000	0	30.000	0	28.000
300	= Summe der Auszahlungen für Investitionstätigkeit	1.551,20	460.000	110.000	820.000	850.000	85.000	456.000
310	Saldo aus Investitionstätigkeit (Einzahlungen abgl. Auszahlungen)	-1.551,20	-82.000	-110.000	-820.000	-696.000	570.000	-394.000
320	Finanzmittel-Überschuss/-Fehlbetrag (Summe 170 und 310)	-12.197,94	-95.700	-123.200	-820.000	-709.200	556.800	-407.200
325	Ein-, Auszahlungen aus Finanzierungstätigkeit							
360	Finanzmittelveränderung (Summe 320 und 350)	-12.197,94	-95.700	-123.200	-820.000	-709.200	556.800	-407.200

Haushalt 2022

Produktbeschreibung Produkt 54502 Straßenbeleuchtung

Holenberg

Produktbereich	5	Gestaltung der Umwelt
Produktgruppe	54	Verkehrsflächen und -anlagen, ÖPNV
Produkt	545	Straßenreinigung, Straßenbeleuchtung
Kostenträger	54502	Straßenbeleuchtung

Kurzbeschreibung Planung, Bau und Unterhaltung der Straßenbeleuchtung; Erstellung und Umsetzung von Energiesparkonzepten

Allgemeine Ziele Erhöhung der Verkehrssicherheit auf Straßen, Wegen und Plätzen;
Energieeffiziente Beleuchtung

Zielgruppe Einwohner/innen, Besucher

Auftragsgrundlage § 4 Niedersächsisches Kommunalverfassungsgesetz (NKomVG)

Teilergebnishaushalt Kostenträger 54502 Straßenbeleuchtung

Holenberg

	Erträge und Aufwendungen	Rechnungs- ergebnis des Vorvor- jahres 2020	Ansatz des Vorjahres 2021	Ansatz des Haushalts- jahres 2022	Ansatz des 1.Jahres d. mittelfr. Ergebnispl. 2023	Ansatz des 2.Jahres d. mittelfr. Ergebnispl. 2024	Ansatz des 3.Jahres d. mittelfr. Ergebnispl. 2025
		EUR	EUR	EUR	EUR	EUR	EUR
Nr.	1	2	3	4	5	6	7
005	Ordentliche Erträge						
030	Auflösungserträge aus Sonderposten	1.001,00	600	600	600	500	300
120	= Summe ordentliche Erträge	1.001,00	600	600	600	500	300
125	Ordentliche Aufwendungen						
150	Aufwendungen für Sach- und Dienstleistungen	1.140,03	2.000	2.000	2.000	2.000	2.000
160	Abschreibungen	784,00	600	600	2.200	2.100	400
200	= Summe ordentliche Aufwendungen	1.924,03	2.600	2.600	4.200	4.100	2.400
210	Ordentliches Ergebnis (Summe ordentl. Erträge abzgl. ordentl. Aufwendungen)	-923,03	-2.000	-2.000	-3.600	-3.600	-2.100
250	Jahresergebnis (Saldo aus ordentl. und außerordentl. Ergebnis)	-923,03	-2.000	-2.000	-3.600	-3.600	-2.100
297	Ergebnis unter Berücksichtigung der Internen Leistungsbeziehungen	-923,03	-2.000	-2.000	-3.600	-3.600	-2.100

Haushalt 2022

Teilfinanzhaushalt Kostenträger 54502 Straßenbeleuchtung

Holenberg

Nr.	Erträge und Aufwendungen	Rechnungs-	Ansatz des	Ansatz des	Verpflichtungs- ermäch- tigungen 2022	Ansatz des	Ansatz des	Ansatz des
		ergebnis des Vorvor- jahres 2020	Vorjahres 2021	Haushalts- jahres 2022		1.Jahres d. mittelfr. Finanzpl. 2023	2.Jahres d. mittelfr. Finanzpl. 2024	3.Jahres d. mittelfr. Finanzpl. 2025
		EUR	EUR	EUR	EUR	EUR	EUR	EUR
1		2	3	4	5	6	7	8
005	Einzahlungen aus laufender Verwaltungstätigkeit							
095	Auszahlungen aus laufender Verwaltungstätigkeit							
120	Ausz.f.Sach-u.Dienstl.u. geringw.Vermögensgegenst.	1.140,03	2.000	2.000	0	2.000	2.000	2.000
160	= Summe der Ausz. aus lauf. Verwaltungstätigkeit	1.140,03	2.000	2.000	0	2.000	2.000	2.000
170	Saldo aus lfd. Verwaltungstätigkeit (Einzahlungen abzgl. Auszahlungen)	-1.140,03	-2.000	-2.000	0	-2.000	-2.000	-2.000
175	Einzahlungen für Investitionstätigkeit							
190	Beiträge u.ä. Entgelte für Investitionstätigkeit	0,00	0	0	0	13.000	14.000	0
230	= Summe der Einzahlungen für Investitionstätigkeit	0,00	0	0	0	13.000	14.000	0
235	Auszahlungen für Investitionstätigkeit							
250	Baumaßnahmen	0,00	0	10.000	0	30.000	0	28.000
300	= Summe der Auszahlungen für Investitionstätigkeit	0,00	0	10.000	0	30.000	0	28.000
310	Saldo aus Investitionstätigkeit (Einzahlungen abgl. Auszahlungen)	0,00	0	-10.000	0	-17.000	14.000	-28.000
320	Finanzmittel-Überschuss/-Fehlbetrag (Summe 170 und 310)	-1.140,03	-2.000	-12.000	0	-19.000	12.000	-30.000
325	Ein-, Auszahlungen aus Finanzierungstätigkeit							
360	Finanzmittelveränderung (Summe 320 und 350)	-1.140,03	-2.000	-12.000	0	-19.000	12.000	-30.000

Haushalt 2022

Produktbeschreibung Produkt 55201 Wasserwirtschaft, Hochwasserschutz

Holenberg

Produktbereich	5	Gestaltung der Umwelt
Produktgruppe	55	Natur- und Landschaftspflege, Friedhofs- und Bestattungswesen
Produkt	552	Öffentliche Gewässer/Wasserbauliche Anlagen
Kostenträger	55201	Wasserwirtschaft, Hochwasserschutz

Kurzbeschreibung Unterhaltung der Gewässer III. Ordnung, Hochwasserschutz, Zusammenarbeit mit Unterhaltungsverbänden, Umsetzung der EU-Wasserrahmenrichtlinie

Allgemeine Ziele Gefahrlose Ableitung des Niederschlagswassers, Hochwasserschutz, Beseitigung von Hochwasserschäden, Verbesserung des ökologischen Zustands der Fließgewässer

Zielgruppe Einwohner/innen

Auftragsgrundlage Niedersächsisches Wassergesetz (NWG), Wasserrahmenrichtlinie (WRRL)

Teilergebnishaushalt Kostenträger 55201 Wasserwirtschaft, Hochwasserschutz

Holenberg

	Erträge und Aufwendungen	Rechnungs- ergebnis des Vorvor- jahres 2020	Ansatz des Vorjahres 2021	Ansatz des Haushalts- jahres 2022	Ansatz des 1.Jahres d. mittelfr. Ergebnispl. 2023	Ansatz des 2.Jahres d. mittelfr. Ergebnispl. 2024	Ansatz des 3.Jahres d. mittelfr. Ergebnispl. 2025
		EUR	EUR	EUR	EUR	EUR	EUR
Nr.	1	2	3	4	5	6	7
005	Ordentliche Erträge						
125	Ordentliche Aufwendungen						
190	sonstige ordentliche Aufwendungen	1.967,50	2.000	2.000	2.000	2.000	2.000
200	= Summe ordentliche Aufwendungen	1.967,50	2.000	2.000	2.000	2.000	2.000
210	Ordentliches Ergebnis (Summe ordentl. Erträge abzgl. ordentl. Aufwendungen)	-1.967,50	-2.000	-2.000	-2.000	-2.000	-2.000
250	Jahresergebnis (Saldo aus ordentl. und außerordentl. Ergebnis)	-1.967,50	-2.000	-2.000	-2.000	-2.000	-2.000
297	Ergebnis unter Berücksichtigung der Internen Leistungsbeziehungen	-1.967,50	-2.000	-2.000	-2.000	-2.000	-2.000

Haushalt 2022

Teilfinanzhaushalt Kostenträger 55201 Wasserwirtschaft, Hochwasserschutz

Holenberg

	Erträge und Aufwendungen	Rechnungs- ergebnis des Vorvor- jahres 2020	Ansatz des Vorjahres 2021	Ansatz des Haushalts- jahres 2022	Verpflicht- ungs- ermäch- tigungen 2022	Ansatz des 1.Jahres d. mittelfr. Finanzpl. 2023	Ansatz des 2.Jahres d. mittelfr. Finanzpl. 2024	Ansatz des 3.Jahres d. mittelfr. Finanzpl. 2025
		EUR	EUR	EUR	EUR	EUR	EUR	EUR
Nr.	1	2	3	4	5	6	7	8
005	Einzahlungen aus laufender Verwaltungstätigkeit							
095	Auszahlungen aus laufender Verwaltungstätigkeit							
150	sonstige haushaltswirksame Auszahlungen	1.967,50	2.000	2.000	0	2.000	2.000	2.000
160	= Summe der Ausz. aus lauf. Verwaltungstätigkeit	1.967,50	2.000	2.000	0	2.000	2.000	2.000
170	Saldo aus lfd. Verwaltungstätigkeit (Einzahlungen abzgl. Auszahlungen)	-1.967,50	-2.000	-2.000	0	-2.000	-2.000	-2.000
175	Einzahlungen für Investitionstätigkeit							
235	Auszahlungen für Investitionstätigkeit							
320	Finanzmittel-Überschuss/-Fehlbetrag (Summe 170 und 310)	-1.967,50	-2.000	-2.000	0	-2.000	-2.000	-2.000
325	Ein-, Auszahlungen aus Finanzierungstätigkeit							
360	Finanzmittelveränderung (Summe 320 und 350)	-1.967,50	-2.000	-2.000	0	-2.000	-2.000	-2.000

Haushalt 2022

Produktbeschreibung Produkt 57320 Dorfgemeinschaftshäuser und Grillplätze

Holenberg

Produktbereich	5	Gestaltung der Umwelt
Produktgruppe	57	Wirtschaft und Tourismus
Produkt	573	Allgemeine Einrichtungen und Unternehmen
Kostenträger	57320	Dorfgemeinschaftshäuser und Grillplätze

Kurzbeschreibung Vorhalten und Bewirtschaftung von Gebäuden und Räumen für die örtliche Gemeinschaft

Allgemeine Ziele Förderung der Dorfgemeinschaft

Zielgruppe Einwohner/innen, Vereine

Auftragsgrundlage §§ 2 (2) und 4 Niedersächsisches Kommunalverfassungsgesetz (NKomVG)

Teilergebnishaushalt Kostenträger 57320 Dorfgemeinschaftshäuser und Grillplätze

Holenberg

	Erträge und Aufwendungen	Rechnungs- ergebnis des Vorvor- jahres 2020	Ansatz des Vorjahres 2021	Ansatz des Haushalts- jahres 2022	Ansatz des 1.Jahres d. mittelfr. Ergebnispl. 2023	Ansatz des 2.Jahres d. mittelfr. Ergebnispl. 2024	Ansatz des 3.Jahres d. mittelfr. Ergebnispl. 2025
		EUR	EUR	EUR	EUR	EUR	EUR
Nr.	1	2	3	4	5	6	7
005	Ordentliche Erträge						
030	Auflösungserträge aus Sonderposten	420,22	1.600	3.100	3.100	3.100	1.700
050	öffentlich-rechtliche Entgelte	315,00	500	500	500	500	500
070	Kostenerstattungen und Kostenumlagen	4.121,15	4.000	4.000	4.000	4.000	4.000
120	= Summe ordentliche Erträge	4.856,37	6.100	7.600	7.600	7.600	6.200
125	Ordentliche Aufwendungen						
130	Personalaufwendungen	2.344,38	2.500	2.500	2.500	2.500	2.500
150	Aufwendungen für Sach- und Dienstleistungen	6.112,24	8.800	8.300	8.300	8.300	8.300
160	Abschreibungen	2.116,07	3.600	6.100	6.100	6.200	4.100
190	sonstige ordentliche Aufwendungen	0,00	600	600	600	600	600
200	= Summe ordentliche Aufwendungen	10.572,69	15.500	17.500	17.500	17.600	15.500
210	Ordentliches Ergebnis (Summe ordentl. Erträge abzgl. ordentl. Aufwendungen)	-5.716,32	-9.400	-9.900	-9.900	-10.000	-9.300
250	Jahresergebnis (Saldo aus ordentl. und außerordentl. Ergebnis)	-5.716,32	-9.400	-9.900	-9.900	-10.000	-9.300
297	Ergebnis unter Berücksichtigung der Internen Leistungsbeziehungen	-5.716,32	-9.400	-9.900	-9.900	-10.000	-9.300

Haushalt 2022

Teilfinanzhaushalt Kostenträger 57320 Dorfgemeinschaftshäuser und Grillplätze								
Holenberg								
	Erträge und Aufwendungen	Rechnungs- ergebnis des Vorvor- jahres 2020	Ansatz des Vorjahres 2021	Ansatz des Haushalts- jahres 2022	Verpflicht- ungs- ermäch- tigungen 2022	Ansatz des 1.Jahres d. mittelfr. Finanzpl. 2023	Ansatz des 2.Jahres d. mittelfr. Finanzpl. 2024	Ansatz des 3.Jahres d. mittelfr. Finanzpl. 2025
		EUR	EUR	EUR	EUR	EUR	EUR	EUR
Nr.	1	2	3	4	5	6	7	8
005	Einzahlungen aus laufender Verwaltungstätigkeit							
040	öffentlich-rechtliche Entgelte	400,00	500	500	0	500	500	500
060	Kostenerstattungen und Kostenumlagen	4.001,08	4.000	4.000	0	4.000	4.000	4.000
090	= Summe der Einz. aus lauf. Verwaltungstätigkeit	4.401,08	4.500	4.500	0	4.500	4.500	4.500
095	Auszahlungen aus laufender Verwaltungstätigkeit							
100	Personalauszahlungen	2.344,38	2.500	2.500	0	2.500	2.500	2.500
120	Ausz.f.Sach-u.Dienstl.u. geringw.Vermögensgegenst.	6.386,46	8.800	8.300	0	8.300	8.300	8.300
150	sonstige haushaltswirksame Auszahlungen	0,00	600	600	0	600	600	600
160	= Summe der Ausz. aus lauf. Verwaltungstätigkeit	8.730,84	11.900	11.400	0	11.400	11.400	11.400
170	Saldo aus lfd. Verwaltungstätigkeit (Einzahlungen abzgl. Auszahlungen)	-4.329,76	-7.400	-6.900	0	-6.900	-6.900	-6.900
175	Einzahlungen für Investitionstätigkeit							
180	Zuwendungen für Investitionstätigkeit	37.406,22	0	0	0	0	0	0
230	= Summe der Einzahlungen für Investitionstätigkeit	37.406,22	0	0	0	0	0	0
235	Auszahlungen für Investitionstätigkeit							
250	Baumaßnahmen	55.892,32	0	0	0	0	0	0
260	Erwerb von beweglichem Sachvermögen	0,00	2.000	0	0	0	0	0
300	= Summe der Auszahlungen für Investitionstätigkeit	55.892,32	2.000	0	0	0	0	0
310	Saldo aus Investitionstätigkeit (Einzahlungen abzgl. Auszahlungen)	-18.486,10	-2.000	0	0	0	0	0
320	Finanzmittel-Überschuss/-Fehlbetrag (Summe 170 und 310)	-22.815,86	-9.400	-6.900	0	-6.900	-6.900	-6.900
325	Ein-, Auszahlungen aus Finanzierungstätigkeit							
360	Finanzmittelveränderung (Summe 320 und 350)	-22.815,86	-9.400	-6.900	0	-6.900	-6.900	-6.900

Haushalt 2022

Produktbeschreibung Produkt 57501 Tourismus

Holenberg

Produktbereich	5	Gestaltung der Umwelt
Produktgruppe	57	Wirtschaft und Tourismus
Produkt	575	Tourismus
Kostenträger	57501	Tourismus

Kurzbeschreibung Förderung des Tourismus**Allgemeine Ziele** Verbesserung der räumlichen, sozialen, wirtschaftlichen und kulturellen Struktur durch die Entwicklung und Förderung von Tourismusmaßnahmen**Zielgruppe** Besucher**Auftragsgrundlage** §§ 2 (2) und 4 Niedersächsisches Kommunalverfassungsgesetz (NKomVG)**Teilergebnishaushalt Kostenträger 57501 Tourismus**

Holenberg

Nr.	Erträge und Aufwendungen	Rechnungs- ergebnis des Vorvor- jahres 2020	Ansatz des Vorjahres 2021	Ansatz des Haushalts- jahres 2022	Ansatz des 1.Jahres d. mittelfr. Ergebnispl. 2023	Ansatz des 2.Jahres d. mittelfr. Ergebnispl. 2024	Ansatz des 3.Jahres d. mittelfr. Ergebnispl. 2025
		EUR	EUR	EUR	EUR	EUR	EUR
1		2	3	4	5	6	7
005	Ordentliche Erträge						
125	Ordentliche Aufwendungen						
150	Aufwendungen für Sach- und Dienstleistungen	0,00	100	0	0	0	0
190	sonstige ordentliche Aufwendungen	54,39	100	100	100	100	100
200	= Summe ordentliche Aufwendungen	54,39	200	100	100	100	100
210	Ordentliches Ergebnis (Summe ordentl. Erträge abzgl. ordentl. Aufwendungen)	-54,39	-200	-100	-100	-100	-100
250	Jahresergebnis (Saldo aus ordentl. und außerordentl. Ergebnis)	-54,39	-200	-100	-100	-100	-100
297	Ergebnis unter Berücksichtigung der Internen Leistungsbeziehungen	-54,39	-200	-100	-100	-100	-100

Haushalt 2022

Teilfinanzhaushalt Kostenträger 57501 Tourismus

Holenberg

	Erträge und Aufwendungen	Rechnungs- ergebnis des Vorvor- jahres 2020	Ansatz des Vorjahres 2021	Ansatz des Haushalts- jahres 2022	Verpflicht- ungs- ermäch- tigungen 2022	Ansatz des 1.Jahres d. mittelfr. Finanzpl. 2023	Ansatz des 2.Jahres d. mittelfr. Finanzpl. 2024	Ansatz des 3.Jahres d. mittelfr. Finanzpl. 2025
		EUR	EUR	EUR	EUR	EUR	EUR	EUR
Nr.	1	2	3	4	5	6	7	8
005	Einzahlungen aus laufender Verwaltungstätigkeit							
095	Auszahlungen aus laufender Verwaltungstätigkeit							
120	Ausz.f.Sach- u. Dienstl. u. geringw. Vermögensgegenst.	0,00	100	0	0	0	0	0
150	sonstige haushaltswirksame Auszahlungen	54,39	100	100	0	100	100	100
160	= Summe der Ausz. aus lauf. Verwaltungstätigkeit	54,39	200	100	0	100	100	100
170	Saldo aus lfd. Verwaltungstätigkeit (Einzahlungen abzgl. Auszahlungen)	-54,39	-200	-100	0	-100	-100	-100
175	Einzahlungen für Investitionstätigkeit							
235	Auszahlungen für Investitionstätigkeit							
320	Finanzmittel-Überschuss/-Fehlbetrag (Summe 170 und 310)	-54,39	-200	-100	0	-100	-100	-100
325	Ein-, Auszahlungen aus Finanzierungstätigkeit							
360	Finanzmittelveränderung (Summe 320 und 350)	-54,39	-200	-100	0	-100	-100	-100

Haushalt 2022

Produktbeschreibung Produkt 61101 Öffentliche Abgaben, Zuweisungen, Entgelte

Holenberg

Produktbereich	6	Zentrale Finanzleistungen
Produktgruppe	61	Allgemeine Finanzwirtschaft
Produkt	611	Steuern, allgemeine Zuweisungen, allgemeine Umlagen
Kostenträger	61101	Öffentliche Abgaben, Zuweisungen, Entgelte

Kurzbeschreibung Grundsteuer, Gewerbesteuer, Hundesteuer, Vergnügungssteuer, Anteil an der Einkommenssteuer und Umsatzsteuer, Gewerbesteuerumlage, Kreis- und Samtgemeindeumlage
Abrechnung der Konzessionsabgabe mit dem jeweiligen Stromversorger, z.Zt. E.ON Westfalen-Weser,
Abrechnung der Konzessionsabgaben für die Gewährung von Leitungsrechten für Wasser (z.Zt. Eigenbetrieb Wasserversorgung Samtgemeinde Bevern)

Allgemeine Ziele Sicherstellung einer geordneten Finanzwirtschaft

Zielgruppe Einwohner/innen

Auftragsgrundlage Grundsteuergesetz, Gewerbesteuergesetz, Abgabenordnung, Nds. Kommunalverfassungsgesetz, Nds. Kommunalabgabengesetz, Satzungen, Finanzausgleichsgesetz, Gemeindefinanzreformgesetz, Konzessionsabgabenverordnung, Energiewirtschaftsgesetz, Konzessionsvertrag

Teilergebnishaushalt Kostenträger 61101 Öffentliche Abgaben, Zuweisungen, Entgelte

Holenberg

Nr.	Erträge und Aufwendungen	Rechnungs- ergebnis des Vorvor- jahres 2020	Ansatz des Vorjahres 2021	Ansatz des Haushalts- jahres 2022	Ansatz des 1.Jahres d. mittelfr. Ergebnispl. 2023	Ansatz des 2.Jahres d. mittelfr. Ergebnispl. 2024	Ansatz des 3.Jahres d. mittelfr. Ergebnispl. 2025
		EUR	EUR	EUR	EUR	EUR	EUR
1							
005	Ordentliche Erträge						
010	Steuern und ähnliche Abgaben	228.800,62	231.800	235.300	245.400	257.100	267.900
020	Zuwendungen und allgemeine Umlagen	12.264,00	11.100	10.800	10.800	10.800	10.800
030	Auflösungserträge aus Sonderposten	2.094,00	1.900	1.800	1.600	1.400	1.200
080	Zinsen und ähnliche Finanzerträge	1.081,00	200	200	200	200	200
110	sonstige ordentliche Erträge	16.124,37	12.400	13.000	13.000	13.000	13.000
120	= Summe ordentliche Erträge	260.363,99	257.400	261.100	271.000	282.500	293.100
125	Ordentliche Aufwendungen						
170	Zinsen und ähnliche Aufwendungen	0,00	200	200	200	200	200
180	Transferaufwendungen	157.124,00	173.400	170.700	170.700	170.700	170.700
190	sonstige ordentliche Aufwendungen	1,10	0	0	0	0	0
200	= Summe ordentliche Aufwendungen	157.125,10	173.600	170.900	170.900	170.900	170.900
210	Ordentliches Ergebnis (Summe ordentl. Erträge abzgl. ordentl. Aufwendungen)	103.238,89	83.800	90.200	100.100	111.600	122.200
250	Jahresergebnis (Saldo aus ordentl. und außerordentl. Ergebnis)	103.238,89	83.800	90.200	100.100	111.600	122.200
297	Ergebnis unter Berücksichtigung der Internen Leistungsbeziehungen	103.238,89	83.800	90.200	100.100	111.600	122.200

Haushalt 2022

Teilfinanzhaushalt Kostenträger 61101 Öffentliche Abgaben, Zuweisungen, Entgelte								
Holenberg								
	Erträge und Aufwendungen	Rechnungsergebnis des Vorjahres 2020	Ansatz des Vorjahres 2021	Ansatz des Haushaltsjahres 2022	Verpflichtungsermächtigungen 2022	Ansatz des 1. Jahres d. mittelfr. Finanzpl. 2023	Ansatz des 2. Jahres d. mittelfr. Finanzpl. 2024	Ansatz des 3. Jahres d. mittelfr. Finanzpl. 2025
		EUR	EUR	EUR	EUR	EUR	EUR	EUR
Nr.	1	2	3	4	5	6	7	8
005	Einzahlungen aus laufender Verwaltungstätigkeit							
010	Steuern und ähnliche Abgaben	227.332,54	231.800	235.300	0	245.400	257.100	267.900
020	Zuwendungen und allgemeine Umlagen	12.264,00	11.100	10.800	0	10.800	10.800	10.800
070	Zinsen und ähnliche Einzahlungen	689,00	200	200	0	200	200	200
080	sonstige haushaltswirksame Einzahlungen	16.124,32	12.400	13.000	0	13.000	13.000	13.000
090	= Summe der Einz. aus lauf. Verwaltungstätigkeit	256.409,86	255.500	259.300	0	269.400	281.100	291.900
095	Auszahlungen aus laufender Verwaltungstätigkeit							
130	Zinsen und ähnliche Auszahlungen	0,00	200	200	0	200	200	200
140	Transferauszahlungen	157.050,00	173.400	170.700	0	170.700	170.700	170.700
160	= Summe der Ausz. aus lauf. Verwaltungstätigkeit	157.050,00	173.600	170.900	0	170.900	170.900	170.900
170	Saldo aus lfd. Verwaltungstätigkeit (Einzahlungen abzgl. Auszahlungen)	99.359,86	81.900	88.400	0	98.500	110.200	121.000
175	Einzahlungen für Investitionstätigkeit							
235	Auszahlungen für Investitionstätigkeit							
320	Finanzmittel-Überschuss/-Fehlbetrag (Summe 170 und 310)	99.359,86	81.900	88.400	0	98.500	110.200	121.000
325	Ein-, Auszahlungen aus Finanzierungstätigkeit							
360	Finanzmittelveränderung (Summe 320 und 350)	99.359,86	81.900	88.400	0	98.500	110.200	121.000

Haushalt 2022

Produktbeschreibung Produkt 61201 Sonstige allgemeine Finanzwirtschaft

Holenberg

Produktbereich	6	Zentrale Finanzleistungen
Produktgruppe	61	Allgemeine Finanzwirtschaft
Produkt	612	Sonstige allgemeine Finanzwirtschaft
Kostenträger	61201	Sonstige allgemeine Finanzwirtschaft

Kurzbeschreibung Kreditbewirtschaftung, Zinserträge**Zielgruppe** Gesamte Verwaltung**Auftragsgrundlage** Nds. Kommunalverfassungsgesetz, Kommunale Haushalts- und Kassenverordnung**Teilergebnishaushalt Kostenträger 61201 Sonstige allgemeine Finanzwirtschaft**

Holenberg

	Erträge und Aufwendungen	Rechnungs- ergebnis des Vorvor- jahres 2020	Ansatz des Vorjahres 2021	Ansatz des Haushalts- jahres 2022	Ansatz des 1.Jahres d. mittelfr. Ergebnispl. 2023	Ansatz des 2.Jahres d. mittelfr. Ergebnispl. 2024	Ansatz des 3.Jahres d. mittelfr. Ergebnispl. 2025
		EUR	EUR	EUR	EUR	EUR	EUR
Nr.	1	2	3	4	5	6	7
005	Ordentliche Erträge						
080	Zinsen und ähnliche Finanzerträge	7,14	100	100	100	100	100
120	= Summe ordentliche Erträge	7,14	100	100	100	100	100
125	Ordentliche Aufwendungen						
200	= Summe ordentliche Aufwendungen	0,00	0	0	0	0	0
210	Ordentliches Ergebnis (Summe ordentl. Erträge abzgl. ordentl. Aufwendungen)	7,14	100	100	100	100	100
250	Jahresergebnis (Saldo aus ordentl. und außerordentl. Ergebnis)	7,14	100	100	100	100	100
297	Ergebnis unter Berücksichtigung der Internen Leistungsbeziehungen	7,14	100	100	100	100	100

Haushalt 2022

Teilfinanzhaushalt Kostenträger 61201 Sonstige allgemeine Finanzwirtschaft								
Holenberg								
	Erträge und Aufwendungen	Rechnungs- ergebnis des Vorvor- jahres 2020	Ansatz des Vorjahres 2021	Ansatz des Haushalts- jahres 2022	Verpflicht- ungs- ermäch- tigungen 2022	Ansatz des 1.Jahres d. mittelfr. Finanzpl. 2023	Ansatz des 2.Jahres d. mittelfr. Finanzpl. 2024	Ansatz des 3.Jahres d. mittelfr. Finanzpl. 2025
		EUR	EUR	EUR	EUR	EUR	EUR	EUR
Nr.	1	2	3	4	5	6	7	8
005	Einzahlungen aus laufender Verwaltungstätigkeit							
070	Zinsen und ähnliche Einzahlungen	7,14	100	100	0	100	100	100
090	= Summe der Einz. aus lauf. Verwaltungstätigkeit	7,14	100	100	0	100	100	100
095	Auszahlungen aus laufender Verwaltungstätigkeit							
170	Saldo aus lfd. Verwaltungstätigkeit (Einzahlungen abzgl. Auszahlungen)	7,14	100	100	0	100	100	100
175	Einzahlungen für Investitionstätigkeit							
210	Veräußerung von Finanzvermögensanlagen	0,00	0	71.400	0	0	0	0
230	= Summe der Einzahlungen für Investitionstätigkeit	0,00	0	71.400	0	0	0	0
235	Auszahlungen für Investitionstätigkeit							
310	Saldo aus Investitionstätigkeit (Einzahlungen abgl. Auszahlungen)	0,00	0	71.400	0	0	0	0
320	Finanzmittel-Überschuss/-Fehlbetrag (Summe 170 und 310)	7,14	100	71.500	0	100	100	100
325	Ein-, Auszahlungen aus Finanzierungstätigkeit							
330	Einz., Aufnahme v. Krediten u. inn. Darl. f. Inv. tätigk.	0,00	0	26.700	0	47.400	76.700	402.900
350	Saldo aus Finanzierungstätigkeit	0,00	0	26.700	0	47.400	76.700	402.900
360	Finanzmittelveränderung (Summe 320 und 350)	7,14	100	98.200	0	47.500	76.800	403.000

Übersicht Ergebnis- und Finanzhaushalt

Übersicht Ergebnishaushalt (Muster 4) Übersicht ü. ord. u. außerord. Ertr./Aufw.							
Holenberg							
Produktbereich	= Summe ordentliche Erträge	= Summe ordentliche Aufwendungen	Ordentliches Ergebnis (Summe ordentl. Erträge ab-züglich Summe ord. Aufwend.)	Außerordentliche Erträge	Außerordentliche Aufwendungen	Außerordentliches Ergebnis (außerordentl. Erträge abz. außerord. Aufwend.)	Jahresergebnis (Saldo aus dem ordentlichen und dem außerord. Ergebnis)
1	1.000,00	11.900,00	-10.900,00	0,00	0,00	0,00	-10.900,00
2	0,00	600,00	-600,00	0,00	0,00	0,00	-600,00
3	0,00	65.200,00	-65.200,00	0,00	0,00	0,00	-65.200,00
4	1.300,00	6.500,00	-5.200,00	0,00	0,00	0,00	-5.200,00
5	18.100,00	52.600,00	-34.500,00	0,00	0,00	0,00	-34.500,00
6	261.200,00	170.900,00	90.300,00	0,00	0,00	0,00	90.300,00
Gesamtsumme	281.600,00	307.700,00	-26.100,00	0,00	0,00	0,00	-26.100,00

Übersicht Finanzhaushalt (Muster 5) Übersicht über Ein-, Auszahlungen u. VE A:										
Holenberg										
Produktbereich	= Summe der Ein- aus lauf. Verwaltungstätig keit	= Summe der Aus- aus lauf. Verwaltungstätig keit	Saldo aus laufender Verwaltungstätig keit(Summe d.Einz.abz.Summe d.Ausz.a.lauf.Ver w.tät.)	= Summe der Einzahlungen für Investitionstätig keit	= Summe der Auszahlungen für Investitionstätig keit	Saldo aus Investitionstätig keit(Summe Einz.abz.Summe Ausz.f.Investition stätigk.)	Ein-.,Aufnahme v.Krediten u.Inn.Darf.f.Inv.tä tigk.	Ausz.,Tilgung v.Kred.u.Rückz.v.l nn.Darf.f.Inv.tät.	Saldo aus Finanzierungstätig keit(Saldo aus Zelle 34 und 35)	Verpflichtungser mächtigungen
1	1.000,00	11.800,00	-10.800,00	0,00	0,00	0,00	0,00	0,00	0,00	0,00
2	0,00	600,00	-600,00	0,00	0,00	0,00	0,00	0,00	0,00	0,00
3	0,00	63.100,00	-63.100,00	0,00	21.000,00	-21.000,00	0,00	0,00	0,00	0,00
4	0,00	4.500,00	-4.500,00	0,00	0,00	0,00	0,00	0,00	0,00	0,00
5	4.500,00	28.700,00	-24.200,00	0,00	120.000,00	-120.000,00	0,00	0,00	0,00	0,00
6	259.400,00	170.900,00	88.500,00	71.400,00	0,00	71.400,00	26.700,00	0,00	26.700,00	0,00
Gesamtsumme	264.900,00	279.600,00	-14.700,00	71.400,00	141.000,00	-69.600,00	26.700,00	0,00	26.700,00	0,00

Übersicht Finanzhaushalt B			
Holenberg			
	Zusammenfassung	Einzahlungen -Euro-	Auszahlungen -Euro-
1	Laufende Verwaltungstätigkeit	264.900	-279.600
2	Investitionstätigkeit	71.400	-141.000
3	Finanzierungstätigkeit	26.700	0
4	Summe	363.000	-420.600

Haushalt 2022

**Übersicht über die aus VE voraussichtlich fällig werdenden Auszahlungen
(Muster 9) gem. § 1 Abs. 2 Nr. 5 KomHKVO**

Hohenberg

Verpflichtungsermächtigungen im Haushaltsplan des Jahres	vor. fällig werd. Ausz. 2022	vor. fällig werd. Ausz. 2023	vor. fällig werd. Ausz. 2024	vor. fällig werd. Ausz. 2025
2021	460.000	0	0	0
2022	0	820.000	0	0
2023	0	0	0	0
2024	0	0	0	0
Insgesamt	460.000	820.000	0	0
Nachrichtlich:				
in der mittelfristigen Finanzplanung vorgesehene				
Kreditaufnahmen für Investitionstätigkeit	26.700	47.400	76.700	402.900

Übersicht über den voraussichtlichen Stand der Schulden

Übersicht gem. § 1 Abs. 2 Nr. 6 KomHKVO

Art der Schulden	Stand zu Beginn des Vorjahres 1000 Euro	Voraussichtlicher Stand zu Beginn des Haushaltsjahres 1000 Euro
1	2	3
1. Geldschulden aus	0	0
1.1 Anleihen	0	0
1.2 Verbindlichkeiten aus Krediten für Investitionstätigkeit	0	0
1.3 Liquiditätskrediten	0	0
1.4 sonstigen Geldschulden	0	0
2. Verbindlichkeiten aus kreditähnlichen Rechtsgeschäften	0	0
3. Verbindlichkeiten aus Lieferungen und Leistungen	1	0
4. Transferverbindlichkeiten	0	0
5. Sonstige Verbindlichkeiten	0	0
Schulden insgesamt	1	0

Bilanz Aktiva			
Hohenberg			
Pos.		2018 -Euro-	2019 -Euro-
	AKTIVA		
1.	Immaterielles Vermögen	79.242,00	79.823,00
1.1	Konzessionen	0,00	0,00
1.2	Lizenzen	0,00	0,00
1.3	Ähnliche Rechte	0,00	0,00
1.4	Geleistete Investitionszuweisungen u.-zuschüsse	79.242,00	79.823,00
1.5	Aktivierter Umstellungsaufwand	0,00	0,00
1.6	Sonstiges immaterielles Vermögen	0,00	0,00
2.	Sachvermögen	575.043,92	566.689,67
2.1	Unbebaute Grundstücke u.grundstücksgleiche Rechte	41.476,49	41.476,49
2.2	Bebaute Grundstücke u. grundstücksgleiche Rechte	158.915,28	180.450,28
2.3	Infrastrukturvermögen	366.262,15	338.240,15
2.4	Bauten auf fremden Grundstücken	0,00	0,00
2.5	Kunstgegenstände, Kulturdenkmäler	0,00	0,00
2.6	Maschinen u.technische Anlagen, Fahrzeuge	3.823,00	2.973,00
2.7	Betriebs-u.Geschäftsausstattung, Pflanzen u.Tiere	4.567,00	3.383,00
2.8	Vorräte	0,00	0,00
2.9	Geleistete Anzahlungen, Anlagen im Bau	0,00	166,75
3.	Finanzvermögen	197.465,32	220.344,57
3.1	Anteile an verbundenen Unternehmen	0,00	0,00
3.2	Beteiligungen	0,00	0,00
3.3	Sondervermögen mit Sonderrechnung	0,00	0,00
3.4	Ausleihungen	0,00	0,00
3.5	Wertpapiere	71.400,00	71.400,00
3.6	Öffentlich-rechtliche Forderungen	17.986,77	18.549,03
3.7	Forderungen aus Transferleistungen	3.777,13	4.425,19
3.8	Sonstige privatrechtliche Forderungen	0,00	550,00
3.9	Durchlaufende Posten u.sonstige Vermögensgegenstände	104.301,42	125.420,35
4.	Liquide Mittel	0,00	0,00
5.	Aktive Rechnungsabgrenzung	0,00	0,00
	Bilanzsumme	851.751,24	866.857,24

Jahresabschluss 2019

Bilanz Passiva			
Holenberg			
Pos.		2018 -Euro-	2019 -Euro-
	PASSIVA		
1.	Nettoposition	840.484,25	857.184,77
1.1	Basis-Reinvermögen	521.448,34	521.448,34
1.1.1	Reinvermögen	521.448,34	521.448,34
1.1.2	Sollfehlbetrag aus kameralem Abschluss (Minusbetrag)	0,00	0,00
1.2	Rücklagen	95.449,29	49.124,91
1.2.1	Rücklagen aus Überschüssen d.ordentlichen Ergebnisses	93.327,99	47.003,61
1.2.2	Rücklagen aus Überschüssen d. außerordentlichen Ergebnisses	2.121,30	2.121,30
1.2.3	Rücklagen aus Investitionszuwendungen f. nicht abnutzbare Vermögensgegenstände	0,00	0,00
1.2.4	Zweckgebundene Rücklagen	0,00	0,00
1.2.5	Sonstige Rücklagen	0,00	0,00
1.3	Jahresergebnis	-46.324,38	21.612,52
1.3.1	Fehlbeiträge aus Vorjahren	0,00	0,00
1.3.2	Jahresüberschuss/-fehlbetrag m.Ang.d. Betr.d. Vorbelastung HH-Resten Aufw.	-46.324,38	21.612,52
1.4	Sonderposten	269.911,00	264.999,00
1.4.1	Investitionszuweisungen u. -zuschüsse	84.899,00	93.381,00
1.4.2	Beiträge und ähnliche Entgelte	185.012,00	171.618,00
1.4.3	Gebührenaussgleich	0,00	0,00
1.4.4	Bewertungsausgleich	0,00	0,00
1.4.5	Erhaltene Anzahlungen auf Sonderposten	0,00	0,00
1.4.6	Sonstige Sonderposten	0,00	0,00
2.	Schulden	11.266,99	5.954,27
2.1	Geldschulden	0,00	0,00
2.1.1	Anleihen	0,00	0,00
2.1.2	Verbindlichkeiten aus Krediten für Investitionen	0,00	0,00
2.1.3	Liquiditätskredite	0,00	0,00
2.1.4	Sonstige Geldschulden	0,00	0,00
2.2	Verbindlichkeiten aus kreditähnlichen Rechtsgeschäften	0,00	0,00
2.3	Verbindlichkeiten aus Lieferungen und Leistungen	10.870,23	4.403,07
2.4	Transferverbindlichkeiten	396,76	1.551,20
2.4.1	Finanzausgleichverbindlichkeiten	0,00	0,00
2.4.2	Verbindlichkeiten aus Zuweisungen und Zuschüssen für laufende Zwecke	0,00	0,00
2.4.3	Verbindlichkeiten aus Schuldendiensthilfen	0,00	0,00
2.4.4	Soziale Leistungsverbindlichkeiten	0,00	0,00
2.4.5	Verbindlichkeiten aus Zuweisungen und Zuschüssen für Investitionen	396,76	1.551,20
2.4.6	Steuerverbindlichkeiten	0,00	0,00
2.4.7	Andere Transferverbindlichkeiten	0,00	0,00
2.5	Sonstige Verbindlichkeiten	0,00	0,00
2.5.1	Durchlaufende Posten	0,00	0,00
2.5.1.1	Verrechnete Mehrwertsteuer	0,00	0,00
2.5.1.2	Abzuführende Lohn- und Kirchensteuer	0,00	0,00
2.5.1.3	Sonstige durchlaufende Posten	0,00	0,00
2.5.2	Abzuführende Gewerbesteuer	0,00	0,00
2.5.3	Empfangene Anzahlungen	0,00	0,00
2.5.4	Andere sonstige Verbindlichkeiten	0,00	0,00
3	Rückstellungen	0,00	3.718,20
3.1	Pensionsrückstellungen u.ähnl. Verpflichtungen	0,00	0,00
3.1.1	Pensionsrückstellungen	0,00	0,00
3.1.2	Beihilferückstellungen	0,00	0,00
3.2	Rückstellungen für Altersteilzeit und ähnlichen Maßnahmen	0,00	0,00
3.3	Rückstellungen für unterlassene Instandhaltung	0,00	3.718,20

Jahresabschluss 2019

Bilanz Passiva			
Holenberg			
Pos.		2018 -Euro-	2019 -Euro-
3.4	Rückstellungen für die Rekultivierung und Nachsorge geschl. Abfalldeponien	0,00	0,00
3.5	Rückstellungen für die Sanierung von Altlasten	0,00	0,00
3.6	Rückstellungen im Rahmen des Finanzausgleich u.v. Steuerschuldverhältnissen	0,00	0,00
3.7	Rückstellungen für drohende Verpflichtungen aus Bürgschaften u.ä.	0,00	0,00
3.8	Andere Rückstellungen	0,00	0,00
4	Passive Rechnungsabgrenzung	0,00	0,00
	Bilanzsumme	851.751,24	866.857,24

Vorbelastungen künftiger Haushaltsjahre

1. Haushaltsreste: 51.133,25 Euro
2. Bürgschaften: 0,00 Euro
3. Gewährleistungsverträge: 0,00 Euro
4. in Anspruch genommene Verpflichtungsermächtigungen: 0,00 Euro
5. Verpflichtungen aus kreditähnlichen Rechtsgeschäften
6. über das Haushaltsjahr hinaus gestundete Beträge: 0,00 Euro

Bevern, 22.03.2021

(Bonefeld)
Gemeindedirektor

2022

Stellenplan der Gemeinde Holenberg

Lfd. Nr.	Funktionsbezeichnung	Entgeltgruppe	Zahl der Stellen im Haushaltsjahr	Zahl der Stellen im Vorjahr	Bemerkungen
1	Ehrenamtl. Bürgermeister/in	Aufwandsentschädigung	1	1	
2	Raumpfleger/in	Pauschaler Festbetrag	1	2	nach Bedarf
3	Beschäftigte/r	Pauschaler Festbetrag	1	1	nach Bedarf
Insgesamt			4	4	

