


Gemeinde Golmbach



Haushaltssatzung Haushaltsplan

2023

Inhaltsverzeichnis

Haushaltssatzung	5
Vorbericht	7
Übersicht über die Produktgruppen	19
Übersicht über die gebildeten Budgets und Deckungsvermerke	21
Gesamtergebnis- und Gesamtfinanzhaushalt	23
Teilergebnis- und Teilfinanzhaushalt	29
Übersicht Ergebnis- und Finanzhaushalt	71
Übersicht über die aus Verpflichtungsermächtigungen vorauss. fällig werdenden Auszahlungen	77
Übersicht über den voraussichtlichen Stand der Schulden	79
Bilanz 2021	81
Stellenplan 2023	85

Haushaltssatzung

der Gemeinde Golmbach für das Haushaltsjahr 2023

Aufgrund des § 112 des Niedersächsischen Kommunalverfassungsgesetzes hat der Rat der Gemeinde Golmbach in der Sitzung am 23.11.2022 folgende Haushaltssatzung beschlossen:

§ 1

Der Haushaltsplan für das Haushaltsjahr 2023 wird

- | | | | |
|-----|---|---------|------|
| 1. | im Ergebnishaushalt mit dem jeweiligen Gesamtbetrag | | |
| 1.1 | der ordentlichen Erträge auf | 825.100 | Euro |
| 1.2 | der ordentlichen Aufwendungen auf | 872.800 | Euro |
| 1.3 | der außerordentlichen Erträge auf | 0 | Euro |
| 1.4 | der außerordentlichen Aufwendung auf | 0 | Euro |
| 2. | im Finanzhaushalt mit dem jeweiligen Gesamtbetrag | | |
| 2.1 | der Einzahlungen aus laufender Verwaltungstätigkeit auf | 737.400 | Euro |
| 2.2 | der Auszahlungen aus laufender Verwaltungstätigkeit auf | 751.100 | Euro |
| 2.3 | der Einzahlungen für Investitionstätigkeit auf | 88.000 | Euro |
| 2.4 | der Auszahlungen für Investitionstätigkeit auf | 121.000 | Euro |
| 2.5 | der Einzahlungen für Finanzierungstätigkeit auf | 71.000 | Euro |
| 2.6 | der Auszahlungen für Finanzierungstätigkeit auf | 26.500 | Euro |

festgesetzt.

§ 2

Der Gesamtbetrag der vorgesehenen Kreditaufnahmen für Investitionen und Investitionsförderungsmaßnahmen (Kreditermächtigung) wird auf 71.000 Euro festgesetzt.

§ 3

Der Gesamtbetrag der Verpflichtungsermächtigungen wird auf 300.000 Euro festgesetzt.

§ 4

Der Höchstbetrag, bis zu dem im Haushaltsjahr 2023 Liquiditätskredite zur rechtzeitigen Leistung von Auszahlungen in Anspruch genommen werden dürfen, wird auf 170.000 Euro festgesetzt.

§ 5

Die Steuersätze (Hebesätze) für die Realsteuern werden für das Haushaltsjahr 2023 wie folgt festgesetzt:

1. Grundsteuer	1.1 für land- und forstwirtschaftliche Betriebe (Grundsteuer A)	387 v.H.
	1.2 für die Grundstücke (Grundsteuer B)	384 v.H.
2. Gewerbesteuer		369 v.H.

§ 6

1. Über- und außerplanmäßige Aufwendungen bzw. Auszahlungen sind als unerheblich im Sinne von § 117 Abs. 1 NKomVG anzusehen, wenn sie im Haushaltsjahr 10.000 € pro Buchungsstelle nicht überschreiten.
2. Als erheblich im Sinne des § 115 Abs. 2 Nr. 1 NKomVG gilt ein Fehlbetrag des Ergebnishaushalts, der drei Prozent des Gesamtvolumens des Ergebnishaushalts im laufenden Haushaltsjahr übersteigt.
3. Als erheblich sind Mehraufwendungen bzw. Mehrauszahlungen im Sinne des § 115 Abs. 2 Nr. 2 NKomVG anzusehen, wenn sie im Einzelfall drei Prozent des Volumens der Gesamtaufwendungen bzw. Gesamtauszahlungen übersteigen.
4. Die Wertgrenze für Investitionen von erheblicher Bedeutung im Sinne des § 12 Abs. 1 Satz 1 Kommunalhaushalts- und Kassenverordnung (KomHKVO) wird auf 50.000 € festgelegt.

Golmbach, 23.11.2022

GEMEINDE GOLMBACH

gez. Nicke
Bürgermeister

L.S.

gez. Bonefeld
Gemeindedirektor

V O R B E R I C H T

zum Haushaltsplan 2023 der Gemeinde Golmbach

Rückblick auf das Haushaltsjahr 2021

Der Rat der Gemeinde Golmbach hat in seiner Sitzung am 16.12.2020 den Haushalt verabschiedet.

Der Gesamtergebnishaushalt 2021 stellt sich wie folgt dar:

Ordentliche Erträge	733.900 €
Ordentliche Aufwendungen	791.300 €
Außerordentliche Erträge	0 €
Außerordentliche Aufwendungen	0 €

Der Gesamtfinanzhaushalt 2021 stellt sich wie folgt dar:

Einzahlungen lfd. Verwaltungstätigkeit	655.700 €
Auszahlungen lfd. Verwaltungstätigkeit	681.900 €
Einzahlungen Investitionstätigkeit	20.000 €
Auszahlungen Investitionstätigkeit	115.000 €
Einzahlungen Finanzierungstätigkeit	54.500 €
Auszahlungen Finanzierungstätigkeit	25.400 €

Überblick über das Haushaltsjahr 2022

Der Rat der Gemeinde Golmbach hat in seiner Sitzung am 15.12.2021 den Haushalt verabschiedet.

Der Gesamtergebnishaushalt 2022 stellt sich wie folgt dar:

Ordentliche Erträge	759.300 €
Ordentliche Aufwendungen	860.100 €
Außerordentliche Erträge	0 €
Außerordentliche Aufwendungen	0 €

Der Gesamtfinanzhaushalt 2022 stellt sich wie folgt dar:

Einzahlungen lfd. Verwaltungstätigkeit	674.500 €
Auszahlungen lfd. Verwaltungstätigkeit	742.000 €
Einzahlungen Investitionstätigkeit	44.500 €
Auszahlungen Investitionstätigkeit	150.700 €
Einzahlungen Finanzierungstätigkeit	68.200 €
Auszahlungen Finanzierungstätigkeit	25.900 €

Nach der Einführung des Neuen Kommunalen Rechnungswesens (NKR) in der Samtgemeinde Bevern und den Mitgliedsgemeinden zum 01.01.2010 liegen inzwischen geprüfte Jahresabschlüsse für die Jahre 2010 - 2019 vor. Die Jahresabschlüsse 2020 und 2021 liegen in vorläufiger und noch nicht geprüfter Fassung vor. Die nachfolgende Tabelle gibt daher für 2010-2019 die endgültigen und für 2020 und 2021 die vorläufigen Ergebnisse wieder. Für 2022 sind die Planwerte aufgeführt.

Jahr	ordentl. Ergebnis		außerordentl. Ergebnis		summiert	
	Plan	Ist	Plan	Ist	Ist	
2009	- €	- 9.938,78 €	- €	- €	- 9.938,78 €	- 9.938,78 €
2010	38.200,00 €	55.647,28 €	- €	775,00 €	56.422,28 €	46.483,50 €
2011	40.100,00 €	36.162,58 €	- €	- €	36.162,58 €	82.646,08 €
2012	- 37.800,00 €	6.297,93 €	- €	- €	6.297,93 €	88.944,01 €
2013	4.600,00 €	62.502,70 €	- €	- €	62.502,70 €	151.446,71 €
2014	- 3.000,00 €	3.219,69 €	- €	- 1.466,00 €	1.753,69 €	153.200,40 €
2015	500,00 €	50.489,92 €	- €	1.236,25 €	51.726,17 €	204.926,57 €
2016	- 41.800,00 €	- 59.837,62 €	- €	- 535,23 €	- 60.372,85 €	144.553,72 €
2017	- 37.300,00 €	- 27.096,01 €	- €	3.735,92 €	- 23.360,09 €	121.193,63 €
2018	19.900,00 €	20.720,46 €	- €	1.904,00 €	22.624,46 €	143.818,09 €
2019	- 3.200,00 €	31.845,35 €	- €	- €	31.845,35 €	175.663,44 €
2020	- 20.800,00 €	- 7.483,01 €	- 200,00 €	- 10,93 €	- 7.493,94 €	168.169,50 €
2021	- 57.400,00 €	- 19.964,36 €	- €	1.138,88 €	- 18.825,48 €	149.344,02 €
2022	- 100.800,00 €	- 100.800,00 €	- €	- €	- 100.800,00 €	48.544,02 €
Summe		41.766,13 €	- 200,00 €	6.777,89 €	48.544,02 €	

Haushalt 2023

Der Gesamtergebnishaushalt 2023 stellt sich wie folgt dar:

Ordentliche Erträge	825.100 €
Ordentliche Aufwendungen	872.800 €
Außerordentliche Erträge	0 €
Außerordentliche Aufwendungen	0 €

Der Gesamtfinanzhaushalt 2023 stellt sich wie folgt dar:

Einzahlungen lfd. Verwaltungstätigkeit	737.400 €
Auszahlungen lfd. Verwaltungstätigkeit	751.100 €
Einzahlungen Investitionstätigkeit	88.000 €
Auszahlungen Investitionstätigkeit	121.000 €
Einzahlungen Finanzierungstätigkeit	71.000 €
Auszahlungen Finanzierungstätigkeit	26.500 €

Nach § 110 Abs. 4 Niedersächsisches Kommunalverfassungsgesetz (NKomVG) soll der Haushalt in jedem Jahr in Planung und Rechnung ausgeglichen sein. Diese Sollvorschrift kann nicht erfüllt werden. Die Verpflichtung nach Absatz 4 gilt aber auch als erfüllt, wenn voraussichtliche

Fehlbeträge im ordentlichen Ergebnis mit Überschussrücklagen verrechnet werden können. Die Überschussrücklage der Gemeinde Golmbach beläuft sich zum 31.12.2019 auf 175.663,44 €. Das Haushaltsjahr 2020 wird voraussichtlich mit einem negativen Ergebnis in Höhe von 7.493,94 € und das Haushaltsjahr 2021 mit einem negativen Ergebnis von 18.825,48 € abschließen. Das Haushaltsjahr 2022 sieht lt. Haushaltsplan ein Ergebnis in Höhe von – 100.800 € vor. Der Bestand der Überschussrücklage wird somit voraussichtlich 48.544,02 € betragen. Der voraussichtliche Fehlbetrag aus 2023 in Höhe von 47.700 € kann somit aus Mitteln der Überschussrücklage gedeckt werden. Die Verpflichtung zum Haushaltsausgleich gilt demnach als erfüllt.

Ergebnishaushalt

Ordentliche Erträge

Steuern und Abgaben (Pos.1)

	2021	2022	2023	2024	2025	2026
Bezeichnung	€	€	€	€	€	€
Grundsteuer A	21.524	21.000	22.000	22.000	22.000	22.000
Grundsteuer B	95.857	99.400	101.500	101.500	101.500	101.500
Gewerbsteuer	44.418	31.500	50.000	50.000	50.000	50.000
Einkommensteuer	412.798	442.000	478.700	505.000	528.200	555.700
Umsatzsteuer	6.366	6.200	5.300	5.400	5.500	5.600
Hundesteuer	4.114	4.300	4.300	4.300	4.300	4.300
Summe	585.077	604.400	661.800	688.200	711.500	739.100

Zuwendungen und allgemeinen Umlagen außer für Investitionstätigkeit (Pos. 2)

	2021	2022	2023	2024	2025	2026
Bezeichnung	€	€	€	€	€	€
Sonst. allg. Zuw. v. Gem./GV	21.952	20.700	23.000	23.000	23.000	23.000
Zuweis .f. lfd. Zwecke v. übr. Bereichen	231	0	0	0	0	0
Summe	22.183	20.700	23.000	23.000	23.000	23.000

Auflösungserträge aus Sonderposten (Pos. 3)

Im Haushaltsplan sind die Auflösungserträge aus Sonderposten und die Abschreibungen für Anlagegüter als Aufwand darzustellen. Gegenüber 2022 erhöhen sich die Auflösungserträge um 2.900 € auf 87.700 € und die Abschreibungen steigen um 3.600 € auf 121.700 €. Saldiert man die Abschreibungen und Auflösungserträge, verbleibt eine Belastung des Ergebnishaushaltes in Höhe von 34.000 €.

Öffentl.-rechtl. Entgelte, außer Beiträge und ähnliche Entgelte für Investitionstätigkeit (Pos. 5)

	2021	2022	2023	2024	2025	2026
Bezeichnung	€	€	€	€	€	€
Verwaltungsgebühren	1.030	800	1.000	1.000	1.000	1.000
Summe	1.030	800	1.000	1.000	1.000	1.000

Privatrechtliche Entgelte (Pos. 6)

	2021	2022	2023	2024	2025	2026
Bezeichnung	€	€	€	€	€	€
Mieten und Pachten	11.235	10.000	11.000	11.000	11.000	11.000
Summe	11.235	10.000	11.000	11.000	11.000	11.000

Erträge aus Kostenerstattungen, Kostenumlagen (Pos. 7)

	2021	2022	2023	2024	2025	2026
Bezeichnung	€	€	€	€	€	€
Erstattungen						
von übrigen Bereichen	11.100	8.500	8.500	8.500	8.500	8.500
Summe	11.100	8.500	8.500	8.500	8.500	8.500

Zinsen und ähnliche Erträge (Pos. 8)

	2021	2022	2023	2024	2025	2026
Bezeichnung	€	€	€	€	€	€
Erstattungen						
Erträge aus Gewinnanteilen	23	0	0	0	0	0
Verzinsung v. Steuernachford.	117	100	100	100	100	100
Summe	140	100	100	100	100	100

Sonstige ordentliche Erträge (Pos. 11)

	2021	2022	2023	2024	2025	2026
Bezeichnung	€	€	€	€	€	€
Konzessionsabgaben	34.257	30.000	32.000	32.000	32.000	32.000
Summe	34.257	30.000	32.000	32.000	32.000	32.000

Ordentliche AufwendungenPersonalaufwendungen (Pos. 13)

	2021	2022	2023	2024	2025	2026
Bezeichnung	€	€	€	€	€	€
Personalaufwendungen						
Tariflich Beschäftigte	34.321	36.000	37.000	37.000	37.000	37.000
Sonstige Beschäftigte	7.941	10.000	10.000	10.000	10.000	10.000
Beiträge Versorgungskassen	2.214	2.500	2.700	2.700	2.700	2.700
Beiträge Sozialversicherung	7.290	7.300	7.800	7.800	7.800	7.800
Summe	51.766	55.800	57.500	57.500	57.500	57.500

Aufwendungen für Sach- und Dienstleistungen (Pos. 15)

	2021	2022	2023	2024	2025	2026
Bezeichnung	€	€	€	€	€	€
Unterh. Grundst. u. baul. Anlagen	5.540	3.100	6.600	4.300	4.300	4.300
Unterh. unbewegl. Vermögen	3.481	51.300	37.000	36.300	36.300	36.300
Unterh. bewegl. Vermögen	1.174	800	800	800	800	800
Erwerb geringw. Gegenstände	65	2.800	600	600	600	600
Mieten und Pachten	23	100	100	100	100	100
Bewirtsch. Grundst. u. baul. Anl.	7.578	14.100	15.200	15.200	15.200	15.200
Haltung von Fahrzeugen	1.732	3.000	3.000	3.000	3.000	3.000
Bes. Aufwendungen f. Beschäftigte	157	200	200	200	200	200
Bes. Verwaltungs- u. Betriebsaufw.	2.753	4.800	8.100	6.800	6.800	6.800
Aufw. für sonstige Dienstleistungen	0	37.000	3.000	3.000	3.000	0
Summe	22.503	117.200	74.600	70.300	70.300	67.300

Abschreibungen (Pos. 16)

Siehe Auflösungserträge aus Sonderposten (Pos.3)

Zinsen und ähnliche Aufwendungen (Pos. 17)

	2021	2022	2023	2024	2025	2026
Bezeichnung	€	€	€	€	€	€
Zinsen an Kreditinstitute	5.693	5.000	4.300	3.600	2.800	2.000
Verzinsung v. Steuererstattungen	0	100	100	100	100	100
Summe	5.693	5.100	4.400	3.700	2.900	2.100

Transferaufwendungen (Pos. 18)

	2021	2022	2023	2024	2025	2026
Bezeichnung	€	€	€	€	€	€
Zuweisungen an übrige Bereiche	107.743	101.200	91.300	91.300	91.300	91.300
Gewerbesteuerumlage	3.657	3.500	4.800	4.800	4.800	4.800
Kreisumlage	299.008	300.000	339.500	339.500	339.500	339.500
Samtgemeindeumlage	134.232	136.000	154.500	154.500	154.500	154.500
Summe	544.640	540.700	590.100	590.100	590.100	590.100

Sonstige ordentliche Aufwendungen (Pos. 19)

	2021	2022	2023	2024	2025	2026
Bezeichnung	€	€	€	€	€	€
Sonstige ordentl. Aufwendungen						
Ehrenamtliche u. sonstige Tätigkeit	6.492	6.700	6.700	6.700	6.700	6.700
Inanspruchn. v. Rechten u. Diensten	5.145	5.500	5.500	5.500	5.500	5.500
Geschäftsaufwendungen	3.998	4.100	4.100	2.100	2.100	2.100
Steuern, Versicherungen, Schadensf.	816	900	900	900	900	900
Erstattungen an Land	366	1.000	1.000	1.000	1.000	1.000
Erstattungen an Gem./GV	10.005	5.000	6.300	6.300	6.300	6.300
Summe	26.822	23.200	24.500	22.500	22.500	22.500

Gesamtergebnis Ergebnishaushalt

	2021	2022	2023	2024	2025	2026
	€	€	€	€	€	€
Summe ordentliche Erträge	750.720	759.300	825.100	850.600	873.500	900.900
Summe außerordentliche Erträge	1.139	0	0	0	0	0
Summe ordentliche Aufwendungen	770.684	860.100	872.800	864.900	863.300	858.800
Summe außerordentliche Aufwendungen	0	0	0	0	0	0
Ordentliches Ergebnis	-19.964	-100.800	-47.700	-14.300	10.200	42.100
Außerordentl. Ergebnis	1.139	0	0	0	0	0
Jahresergebnis	-18.825	-100.800	-47.700	-14.300	10.200	42.100

Finanzhaushalt

Der Finanzhaushalt beinhaltet die Einzahlungen und Auszahlungen aus laufender Verwaltungstätigkeit, die Einzahlungen und Auszahlungen aus Investitionstätigkeit und die Einzahlungen und Auszahlungen aus Finanzierungstätigkeit.

Gesamtergebnis Finanzhaushalt

	2021	2022	2023	2024	2025	2026
	€	€	€	€	€	€
Einzahlungen aus lfd. Verwaltungstätigkeit	653.410	674.500	737.400	763.800	787.100	814.700
Auszahlungen aus lfd. Verwaltungstätigkeit	652.452	742.000	751.100	744.100	743.300	739.500
Saldo aus lfd. Verwaltungstätigkeit	958	-67.500	-13.700	19.700	43.800	75.200
Einzahlungen aus Investitionstätigkeit	62.132	44.500	88.000	0	0	0
Auszahlungen aus Investitionstätigkeit	85.234	150.700	121.000	300.000	0	0
Saldo aus Investitionstätigkeit	-23.102	-106.200	-33.000	-300.000	0	0
Finanzmittelüberschuss/-fehlbetrag	-22.144	-173.700	-46.700	-280.300	43.800	75.200
Einzahlungen aus Finanzierungstätigkeit	0	68.200	71.000	300.000	0	0
Auszahlungen aus Finanzierungstätigkeit	25.263	68.200	26.500	27.100	27.600	28.200
Saldo aus Finanzierungstätigkeit	-25.263	68.200	44.500	272.900	-27.600	-28.200
Haushaltsunwirksame Einzahlungen	0	0	0	0		
Haushaltsunwirksame Auszahlungen	0	0	0	0		
RE aus haushaltsunwirksamen Vorgängen	0	0	0	0		
Saldo des Finanzplans	-47.407	-105.500	-2.200	-7.400	16.200	47.000
Anfangsbestand an Zahlungsmitteln zu Beginn des Jahres	3.372	-44.035	-149.535	-151.735	-159.135	-142.935
Endbestand an Zahlungsmitteln	-44.035	-149.535	-151.735	-159.135	-142.935	-95.935
Nachrichtlich:						
Liquiditätskredite bei Kreditinstituten	0	0				

Kreditbedarf und Schuldendienst

Schulden zu Beginn des Haushaltsjahres 2022	177.960,38 €
Schulden zu Beginn des Haushaltsjahres 2023	152.168,15 €
- Tilgung 2023	26.341,34 €
+ vorgesehene Kreditaufnahme in 2022	68.200,00 €
+ vorgesehene Kreditaufnahme in 2023	71.000,00 €
voraussichtlicher Schuldenstand am 31.12.2023	265.026,81 €

Das entspricht einer Pro-Kopf-Verschuldung bei 881 Einwohner (Stand 30.06.2022) von 300,82 €.

Der Gesamtbetrag der vorgesehenen Kreditermächtigung wird auf 71.000 € festgesetzt. Rein rechnerisch beträgt der Saldo aus Investitionstätigkeit – 33.000 €. Da in der Summe der Einzahlungen für Investitionstätigkeit allerdings die Zuwendung vom Land für die in 2021 und 2022 durchgeführte Investitionsmaßnahme „Wohnmobilstellplatz“ in Höhe von 38.000 € enthalten ist und der Kreditbedarf im Haushaltsjahr 2022 entsprechend geringer festgesetzt wurde, beträgt der Gesamtbetrag der vorgesehenen Kreditermächtigung in 2023 71.000 €. Die mittelfristige Finanzplanung weist im Jahr 2024 weitere Kreditaufnahmen in Höhe von 300.000 € aus.

Der Schuldendienst beträgt für das Haushaltsjahr 2023

Zinsen	4.300 €
Tilgung	26.500 €
<u>Gesamt</u>	<u>30.800 €</u>

Verpflichtungsermächtigungen

Um im Haushaltsjahr 2023 für die über zwei Jahre geplante Investitionsmaßnahme (Ausbau Klappe) einen Auftrag vergeben zu können, wird der Gesamtbetrag der Verpflichtungsermächtigungen auf 300.000 Euro festgesetzt. Im Haushaltsjahr 2023 sind 30.000 € für Planungskosten veranschlagt.

Liquiditätskredite

Der Höchstbetrag, bis zu dem im Haushaltsjahr 2023 Liquiditätskredite zur rechtzeitigen Leistung von Auszahlungen in Anspruch genommen werden dürfen, wird auf 170.000 € festgesetzt. Mit dieser Summe wird eine Genehmigungspflicht für die Liquiditätskredite erzeugt, da diese ein Sechstel der im Finanzhaushalt veranschlagten Einzahlungen aus laufender Verwaltungstätigkeit (122.900 €) übersteigt.

Die Samtgemeinde Bevern hat mit ihren Mitgliedsgemeinden im März 2006 eine Vereinbarung über die gemeinsame Bewirtschaftung von Liquiditätskrediten abgeschlossen. Darin ist geregelt, dass die Samtgemeindekasse im Interesse einer wirtschaftlichen und zweckmäßigen Verwaltung zur Vermeidung und Verringerung von Liquiditätskrediten gegenseitig Rücklagemittel wie andere Mittel und gegenseitige Höchstbeträge in Anspruch nehmen kann. Aufgrund dieser Vereinbarung hat die Gemeinde Golmbach den ausgewiesenen Höchstbetrag an Liquiditätskrediten bisher nicht bei einem Kreditinstitut in Anspruch nehmen müssen.

Mittelfristige Ergebnis- und Finanzplanung

Die Gemeinden haben ihrer Haushaltswirtschaft eine mittelfristige Ergebnis- und Finanzplanung für fünf Jahre zugrunde zu legen. Die vorgelegten Ergebnis- und Finanzpläne enthalten die geforderten Zahlen bis zum Jahr 2026 und sind in den Haushaltsplan einbezogen. Die mittelfristige Ergebnis- und Finanzplanung schließt das Investitionsprogramm ein. Das Investitionsprogramm besteht aus den Ansätzen der Auszahlungen für Investitionstätigkeit im Finanzhaushalt.

Nettoposition

Zum Bilanzstichtag 31.12.2021 beträgt die vorläufige Nettoposition 2.214.503,59 € (Vorjahr: 2.271.289,57 €). Nach den Planzahlen der Ergebnisse und der Sonderposten wird sich die Nettoposition zum 31.12.2026 auf 2.236.503,59 € erhöhen.

Zusammenfassung

Das ordentliche Ergebnis schließt mit einem negativen Jahresergebnis in Höhe von 47.700 € ab. Auch für das Jahr 2024 zeigt die Ergebnisplanung ein weiteres negatives Jahresergebnis (-14.300 €). Erst danach ist wieder mit positiven Ergebnissen zu rechnen. Aufgrund des Bestandes der Ergebnisrücklage (voraussichtlich rd. 48.500 € zum 31.12.2022) ist der Haushaltsausgleich für 2023 aber nicht gefährdet. Lt. derzeitigem Erkenntnisstand wird das Haushaltsjahr 2022 statt geplantem negativen Ergebnis in Höhe von 100.800 € mit einem positiven Ergebnis abschließen, so dass die Ergebnisrücklage voraussichtlich sogar weiter ansteigen wird.

Nach § 17 Abs. 1 KomHKVO dienen die Einzahlungen für laufende Verwaltungstätigkeit des Finanzhaushaltes insgesamt zur Deckung der Auszahlungen für laufende Verwaltungstätigkeit sowie für die Auszahlungen zur ordentlichen Tilgung. Das Saldo aus laufender Verwaltungstätigkeit beträgt - 13.700 €. Somit können im Jahr 2023 die Auszahlungen zur ordentlichen Tilgung (26.500 €) wieder nicht erwirtschaftet werden. Die mittelfristige Finanzplanung zeigt, dass die Deckung erst wieder im Jahr 2025 erreicht werden kann. Voraussetzung dafür ist allerdings, dass sich die Steuereinnahmen wie in den Orientierungsdaten vorgegeben entwickeln und die Aufwendungen wie geplant eintreten werden.

Die Investitionsmaßnahme „Herrichtung eines Wohnmobilstellplatzes“ kann nach Beginn im Jahr 2021 Ende 2022 abgeschlossen werden. Die Auszahlung der Fördersumme von maximal 38.000 € ist für das Jahr 2023 veranschlagt.

Als Kostenanteil für den Umbau der MZH Golmbach für die Kita Golmbach sind im Haushaltsjahr 2022 38.200 € veranschlagt worden. Eine Abrechnung mit den Mitgliedsgemeinden der Samtgemeinde steht noch aus. Sollte die Abrechnung im Jahr 2022 nicht mehr erfolgen, wird ein Haushaltsausgaberesult gebildet. Eine erneute Veranschlagung der Mittel in 2023 kann somit unterbleiben.

Für den Ausbau der Gemeindestraße Klappe in Warbsen sind für das Haushaltsjahr 2023 erneut Planungskosten in Höhe von 30.000 € veranschlagt worden. Ursprünglich sollte der Beginn dieser Maßnahme bereits in 2022 erfolgen. Es wird mit einem Gesamtausgabevolumen in Höhe von 330.000 € gerechnet. 300.000 € sind als Verpflichtungsermächtigung für das Jahr 2024 vorgesehen.

Für die Fließgewässerentwicklung des Forstbaches sind Fördermittel beim Niedersächsischen Landesbetrieb für Wasserwirtschaft, Küsten- und Naturschutz (NLWKN) beantragt worden. Ein Bescheid steht allerdings noch aus. Für diese Maßnahme sind 50.000 € als Ein- und Auszahlung im Haushaltsplan etatisiert.

Außerdem sind 25.000 € für den Bau einer Garage und 5.000 € für eine Schranke auf dem Grundstück Hohenberger Straße 14 veranschlagt.

Des Weiteren sieht das Investitionsprogramm für das Jahr 2023 einen Investitionszuschuss für den Umbau der Küche in der Kita Golmbach in Höhe von 4.400 €, 5.000 € für die LED Beleuchtung des Sportplatzes Golmbach und 1.600 € für eine Sitzgruppe für den Wohnmobilstellplatz vor.

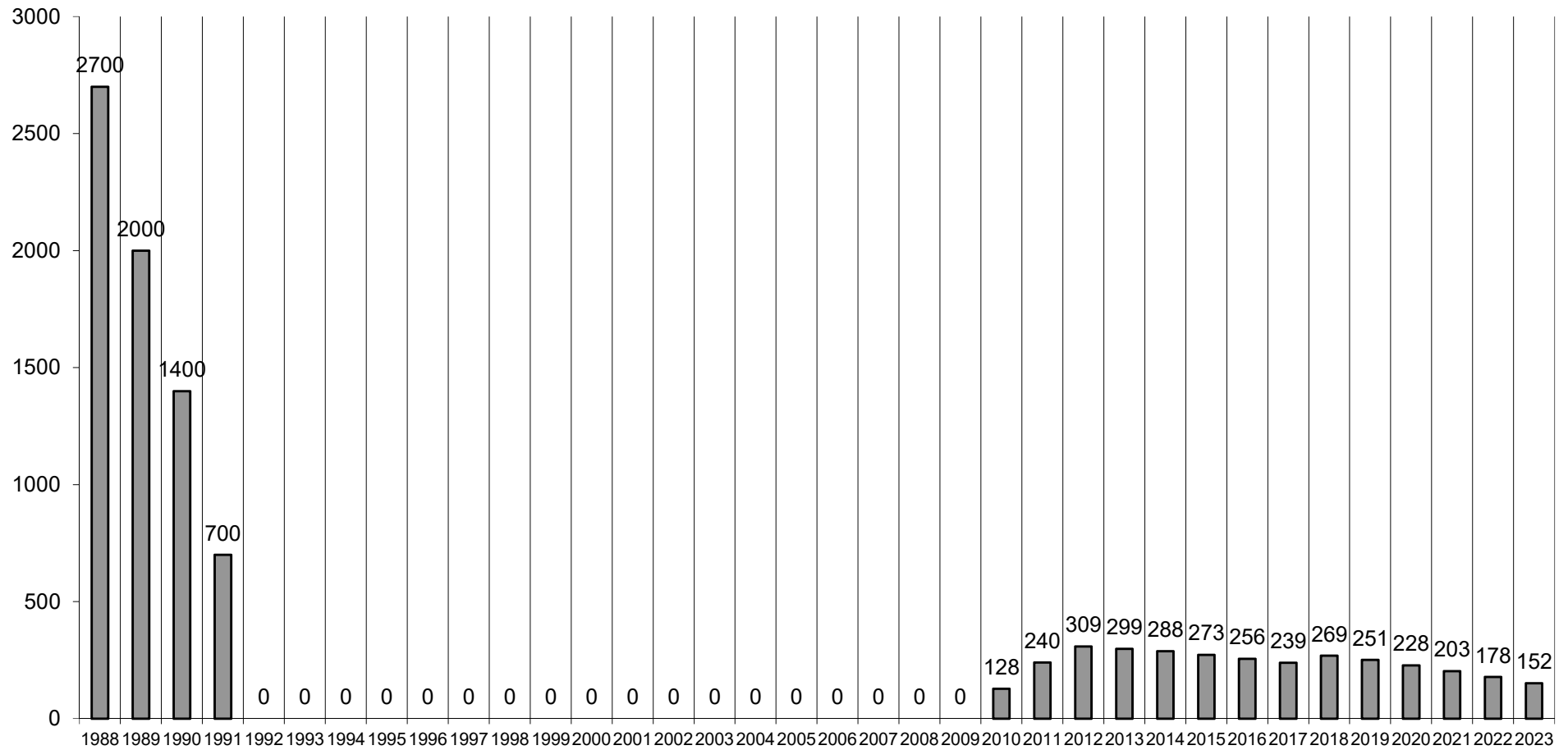
Der Stellenplan 2023 wird nicht geändert.

Golmbach, 23.11.2022

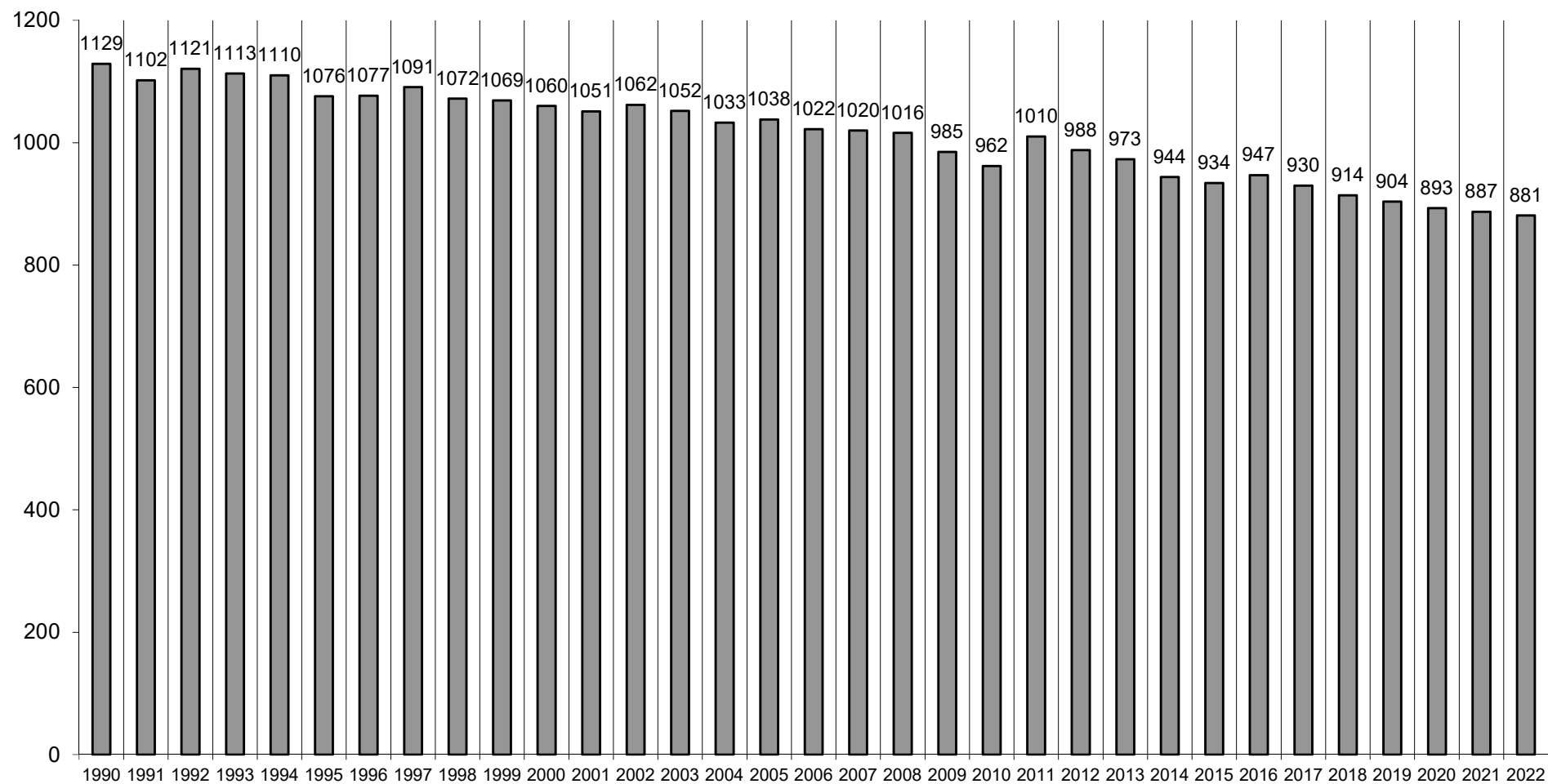
gez. Bonefeld
Gemeindedirektor

SCHULDENENTWICKLUNG

der Gemeinde Golmbach
- in DM bzw. ab 2002 in 1.000 € -
Stand zum 01.01. des Hj.



EINWOHNERENTWICKLUNG der Gemeinde Golmbach



Übersicht über die bei der Gemeinde Golmbach verwendeten Produktgruppen gem. Produktrahmen und die zugeordneten Produkte gem. § 1 Abs. 2 Nr. 11 KomHKVO

Nr.	Bezeichnung
111	Verwaltungssteuerung und -service
11101	Verwaltungsleitung/Politische Gremien
11102	Zentrale Verwaltung, Finanzen
11107	Liegenschaften
281	Heimat- und sonstige Kulturpflege
28101	Kultur- und Heimatpflege
362	Jugendarbeit
36201	Kinder- und Jugendarbeit
365	Tageseinrichtungen für Kinder
36501	Tageseinrichtungen für Kinder
366	Einrichtungen der Jugendarbeit
36602	Kinderspielplätze
421	Förderung des Sports
42101	Sportförderung
424	Sportstätten und Bäder
42401	Sportplätze
511	Räumliche Planungs- und Entwicklungsmaßnahmen
51101	Räumliche Planung und Entwicklung
51102	Dorferneuerung
541	Gemeindestrassen
54101	Bau und Unterhaltung von Gemeindestrassen
545	Straßenreinigung, Straßenbeleuchtung
54502	Straßenbeleuchtung
552	Öffentliche Gewässer/Wasserbauliche Anlagen
55201	Wasserwirtschaft, Hochwasserschutz
555	Land- und Forstwirtschaft
55501	Gemeindewald
573	Allgemeine Einrichtungen und Unternehmen
57310	Mehrzweckhalle Golmbach
57320	Dorfgemeinschaftshäuser und Grillplätze
575	Tourismus
57501	Tourismus
611	Steuern, allgemeine Zuweisungen, allgemeine Umlagen
61101	Öffentlich Abgaben/Zuweisungen/Entgelte
612	Sonstige allgemeine Finanzwirtschaft
61201	Sonstige allgemeine Finanzwirtschaft

Übersicht über die gebildeten Budgets und Deckungsvermerke

Die Aufwendungen der Kontenklassen 4 (ordentliche Aufwendungen) und 5 (außerordentliche Aufwendungen) sind innerhalb jedes Produktes gegenseitig deckungsfähig. Entsprechendes gilt für die dazugehörigen Auszahlungen der Kontenklasse 7.

Ausgenommen sind hiervon

1. die Personal- und Versorgungsaufwendungen der Kontengruppe 40 und 41. Sie sind innerhalb des gesamten Haushaltes gegenseitig deckungsfähig.
2. die bilanziellen Abschreibungen der Kontengruppe 47

Die investiven Auszahlungen sind innerhalb jedes Produktes gegenseitig deckungsfähig. Ausgenommen sind hiervon die Auszahlungen für Finanzierungstätigkeit (Tilgung von Krediten).

Gesamtergebnis- und Gesamtfinanzhaushalt

Haushalt 2023

Gesamtergebnishaushalt							
Golmbach							
	Erträge und Aufwendungen	Rechnungs- ergebnis des Vorvor- jahres 2021	Ansatz des Vorjahres 2022	Ansatz des Haushalts- jahres 2023	Ansatz des 1.Jahres d. mittelfr. Ergebnispl. 2024	Ansatz des 2.Jahres d. mittelfr. Ergebnispl. 2025	Ansatz des 3.Jahres d. mittelfr. Ergebnispl. 2026
		EUR	EUR	EUR	EUR	EUR	EUR
Nr.	1	2	3	4	5	6	7
005	Ordentliche Erträge						
010	Steuern und ähnliche Abgaben	585.077,09	604.400	661.800	688.200	711.500	739.100
020	Zuwendungen und allgemeine Umlagen	22.183,40	20.700	23.000	23.000	23.000	23.000
030	Auflösungserträge aus Sonderposten	85.696,81	84.800	87.700	86.800	86.400	86.200
040	sonstige Transfererträge	0,00	0	0	0	0	0
050	öffentlich-rechtliche Entgelte	1.030,00	800	1.000	1.000	1.000	1.000
060	privatrechtliche Entgelte	11.235,06	10.000	11.000	11.000	11.000	11.000
070	Kostenerstattungen und Kostenumlagen	11.100,31	8.500	8.500	8.500	8.500	8.500
080	Zinsen und ähnliche Finanzerträge	139,62	100	100	100	100	100
090	aktivierte Eigenleistungen	0,00	0	0	0	0	0
100	Bestandsveränderungen	0,00	0	0	0	0	0
110	sonstige ordentliche Erträge	34.257,89	30.000	32.000	32.000	32.000	32.000
120	= Summe ordentliche Erträge	750.720,18	759.300	825.100	850.600	873.500	900.900
125	Ordentliche Aufwendungen						
130	Personalaufwendungen	51.765,85	55.800	57.500	57.500	57.500	57.500
140	Versorgungsaufwendungen	0,00	0	0	0	0	0
150	Aufwendungen für Sach- und Dienstleistungen	22.502,82	117.200	74.600	70.300	70.300	67.300
160	Abschreibungen	119.261,06	118.100	121.700	120.800	120.000	119.300
170	Zinsen und ähnliche Aufwendungen	5.692,53	5.100	4.400	3.700	2.900	2.100
180	Transferaufwendungen	544.640,19	540.700	590.100	590.100	590.100	590.100
190	sonstige ordentliche Aufwendungen	26.822,09	23.200	24.500	22.500	22.500	22.500
200	= Summe ordentliche Aufwendungen	770.684,54	860.100	872.800	864.900	863.300	858.800
210	Ordentliches Ergebnis (Summe ordentl. Erträge abzgl. ordentl. Aufwendungen)	-19.964,36	-100.800	-47.700	-14.300	10.200	42.100
220	Außerordentliche Erträge	1.138,88	0	0	0	0	0
230	Außerordentliche Aufwendungen	0,00	0	0	0	0	0
240	Außerordentliches Ergebnis (außerordentl. Erträge abzgl. außerordentl. Aufwend.)	1.138,88	0	0	0	0	0
250	Jahresergebnis (Saldo aus ordentl. und außerordentl. Ergebnis)	-18.825,48	-100.800	-47.700	-14.300	10.200	42.100
260	Summe der Jahresfehlbeträge aus Vorjahren gem. § 2 Abs. 6 KomHKVO	0,00	0	0	0	0	0

Haushalt 2023

Gesamtfinanzhaushalt							
Golmbach							
	Einzahlungen und Auszahlungen	Rechnungs- ergebnis des Vorvor- jahres 2021	Ansatz des Vorjahres 2022	Ansatz des Haushalts- jahres 2023	Ansatz des 1.Jahres d. mittelfr. Finanzpl. 2024	Ansatz des 2.Jahres d. mittelfr. Finanzpl. 2025	Ansatz des 3.Jahres d. mittelfr. Finanzpl. 2026
		EUR	EUR	EUR	EUR	EUR	EUR
Nr.	1	2	3	4	5	6	7
005	Einzahlungen aus laufender Verwaltungstätigkeit						
010	Steuern und ähnliche Abgaben	586.804,23	604.400	661.800	688.200	711.500	739.100
020	Zuwendungen und allgemeine Umlagen	22.183,40	20.700	23.000	23.000	23.000	23.000
030	sonstige Transfereinzahlungen	0,00	0	0	0	0	0
040	öffentlich-rechtliche Entgelte	980,00	800	1.000	1.000	1.000	1.000
050	privatrechtliche Entgelte	11.235,05	10.000	11.000	11.000	11.000	11.000
060	Kostenerstattungen und Kostenumlagen	9.747,00	8.500	8.500	8.500	8.500	8.500
070	Zinsen und ähnliche Einzahlungen	235,62	100	100	100	100	100
080	sonstige haushaltswirksame Einzahlungen	22.224,42	30.000	32.000	32.000	32.000	32.000
090	= Summe der Einz. aus lauf. Verwaltungstätigkeit	653.409,72	674.500	737.400	763.800	787.100	814.700
095	Auszahlungen aus laufender Verwaltungstätigkeit						
100	Personalauszahlungen	51.765,85	55.800	57.500	57.500	57.500	57.500
110	Versorgungsauszahlungen	0,00	0	0	0	0	0
120	Ausf.Sach-u.Dienstl.u. geringw.Vermögensgegenst.	23.833,74	117.200	74.600	70.300	70.300	67.300
130	Zinsen und ähnliche Auszahlungen	5.692,53	5.100	4.400	3.700	2.900	2.100
140	Transferauszahlungen	545.384,19	540.700	590.100	590.100	590.100	590.100
150	sonstige haushaltswirksame Auszahlungen	25.775,70	23.200	24.500	22.500	22.500	22.500
160	= Summe der Ausz. aus lauf. Verwaltungstätigkeit	652.452,01	742.000	751.100	744.100	743.300	739.500
170	Saldo aus lfd. Verwaltungstätigkeit (Einzahlungen abzgl. Auszahlungen)	957,71	-67.500	-13.700	19.700	43.800	75.200
175	Einzahlungen für Investitionstätigkeit						
180	Zuwendungen für Investitionstätigkeit	47.736,31	44.500	88.000	0	0	0
190	Beiträge u.ä. Entgelte für Investitionstätigkeit	14.396,14	0	0	0	0	0
200	Veräußerung von Sachvermögen	0,00	0	0	0	0	0
210	Veräußerung von Finanzvermögensanlagen	0,00	0	0	0	0	0
220	sonstige Investitionstätigkeit	0,00	0	0	0	0	0
230	= Summe der Einzahlungen für Investitionstätigkeit	62.132,45	44.500	88.000	0	0	0
235	Auszahlungen für Investitionstätigkeit						
240	Erwerb von Grundstücken und Gebäuden	26.175,07	23.100	0	0	0	0
250	Baumaßnahmen	31.425,38	86.400	110.000	300.000	0	0
260	Erwerb von beweglichem Sachvermögen	27.633,66	3.000	1.600	0	0	0
270	Erwerb von Finanzvermögensanlagen	0,00	0	0	0	0	0
280	Aktivierbare Zuwendungen	0,00	38.200	9.400	0	0	0
290	Sonstige Investitionstätigkeit	0,00	0	0	0	0	0
300	= Summe der Auszahlungen für Investitionstätigkeit	85.234,11	150.700	121.000	300.000	0	0
310	Saldo aus Investitionstätigkeit (Einzahlungen abzgl. Auszahlungen)	-23.101,66	-106.200	-33.000	-300.000	0	0
320	Finanzmittel-Überschuss/-Fehlbetrag (Summe 170 und 310)	-22.143,95	-173.700	-46.700	-280.300	43.800	75.200
325	Ein-, Auszahlungen aus Finanzierungstätigkeit						
330	Einz., Aufnahme v. Krediten u. inn. Darl. f. Inv. tätigk.	0,00	68.200	71.000	300.000	0	0
340	Ausz., Tilgung v. Kred. u. Rückz. v. inn. Darl. f. Inv. tät.	25.262,61	25.900	26.500	27.100	27.600	28.200
350	Saldo aus Finanzierungstätigkeit (Summe 330 und 340)	-25.262,61	42.300	44.500	272.900	-27.600	-28.200
360	Finanzmittelveränderung (Summe 320 und 350)	-47.406,56	-131.400	-2.200	-7.400	16.200	47.000

Teilergebnis- und Teilfinanzhaushalt

Haushalt 2023

Produktbeschreibung Produkt 11101 Verwaltungsleitung, Politische Gremien							
Golmbach							
Produktbereich	1	Zentrale Verwaltung					
Produktgruppe	11	Innere Verwaltung					
Produkt	111	Verwaltungssteuerung und -service					
Kostenträger	11101	Verwaltungsleitung, Politische Gremien					
Kurzbeschreibung	Leitung der Verwaltung nach den vom Rat vorgegebenen Zielen und Grundsätzen im Rahmen der bereitgestellten Haushaltsmitteln, Koordination und Steuerung der Zusammenarbeit mit den politischen Vertretungskörperschaften, Vorbereitung und Ausführung von Beschlüssen der politischen Vertretungskörperschaften, Repräsentation						
Allgemeine Ziele	n.n.						
Zielgruppe	Mitglieder der politischen Vertretungskörperschaften Bürgerinnen und Bürger der Gemeinde Golmbach						
Auftragsgrundlage	Niedersächsisches Kommunalverfassungsgesetz (NKomVG) Hauptsatzung der Gemeinde Golmbach						
Teilergebnishaushalt Kostenträger 11101 Verwaltungsleitung, Politische Gremien							
Golmbach							
	Erträge und Aufwendungen	Rechnungs- ergebnis des Vorvor- jahres 2021	Ansatz des Vorjahres 2022	Ansatz des Haushalts- jahres 2023	Ansatz des 1.Jahres d. mittelfr. Ergebnispl. 2024	Ansatz des 2.Jahres d. mittelfr. Ergebnispl. 2025	Ansatz des 3.Jahres d. mittelfr. Ergebnispl. 2026
		EUR	EUR	EUR	EUR	EUR	EUR
Nr.	1	2	3	4	5	6	7
005	Ordentliche Erträge						
125	Ordentliche Aufwendungen						
150	Aufwendungen für Sach- und Dienstleistungen	387,72	700	700	700	700	700
190	sonstige ordentliche Aufwendungen	6.569,40	7.100	7.100	7.100	7.100	7.100
200	= Summe ordentliche Aufwendungen	6.957,12	7.800	7.800	7.800	7.800	7.800
210	Ordentliches Ergebnis (Summe ordentl. Erträge abzgl. ordentl. Aufwendungen)	-6.957,12	-7.800	-7.800	-7.800	-7.800	-7.800
250	Jahresergebnis (Saldo aus ordentl. und außerordentl. Ergebnis)	-6.957,12	-7.800	-7.800	-7.800	-7.800	-7.800
297	Ergebnis unter Berücksichtigung der Internen Leistungsbeziehungen	-6.957,12	-7.800	-7.800	-7.800	-7.800	-7.800

Haushalt 2023

Teilfinanzhaushalt Kostenträger 11101 Verwaltungsleitung, Politische Gremien								
Golmbach								
	Erträge und Aufwendungen	Rechnungs- ergebnis des Vorvor- jahres 2021	Ansatz des Vorjahres 2022	Ansatz des Haushalts- jahres 2023	Verpflicht- ungs- ermäch- tigungen 2023	Ansatz des 1.Jahres d. mittelfr. Finanzpl. 2024	Ansatz des 2.Jahres d. mittelfr. Finanzpl. 2025	Ansatz des 3.Jahres d. mittelfr. Finanzpl. 2026
		EUR	EUR	EUR	EUR	EUR	EUR	EUR
Nr.	1	2	3	4	5	6	7	8
005	Einzahlungen aus laufender Verwaltungstätigkeit							
095	Auszahlungen aus laufender Verwaltungstätigkeit							
120	Ausz.f.Sach- u. Dienstl. u. geringw. Vermögensgegenst.	603,72	700	700	0	700	700	700
150	sonstige haushaltswirksame Auszahlungen	6.569,40	7.100	7.100	0	7.100	7.100	7.100
160	= Summe der Ausz. aus lauf. Verwaltungstätigkeit	7.173,12	7.800	7.800	0	7.800	7.800	7.800
170	Saldo aus lfd. Verwaltungstätigkeit (Einzahlungen abzgl. Auszahlungen)	-7.173,12	-7.800	-7.800	0	-7.800	-7.800	-7.800
175	Einzahlungen für Investitionstätigkeit							
235	Auszahlungen für Investitionstätigkeit							
320	Finanzmittel-Überschuss/-Fehlbetrag (Summe 170 und 310)	-7.173,12	-7.800	-7.800	0	-7.800	-7.800	-7.800
325	Ein-, Auszahlungen aus Finanzierungstätigkeit							
360	Finanzmittelveränderung (Summe 320 und 350)	-7.173,12	-7.800	-7.800	0	-7.800	-7.800	-7.800

Haushalt 2023

Produktbeschreibung Produkt 11102 Zentrale Verwaltung

Golmbach

Produktbereich	1	Zentrale Verwaltung
Produktgruppe	11	Innere Verwaltung
Produkt	111	Verwaltungssteuerung und -service
Kostenträger	11102	Zentrale Verwaltung

Kurzbeschreibung Organisation von Verwaltungsabläufen, Post, Telekommunikation und Aktenplänen
Beschaffung und Unterhaltung der notwendigen Ressourcen für die Verwaltung

Zielgruppe Mitarbeiter/innen

Auftragsgrundlage Interne Dienstanweisungen

Teilergebnishaushalt Kostenträger 11102 Zentrale Verwaltung

Golmbach

	Erträge und Aufwendungen	Rechnungs- ergebnis des Vorvor- jahres 2021	Ansatz des Vorjahres 2022	Ansatz des Haushalts- jahres 2023	Ansatz des 1.Jahres d. mittelfr. Ergebnispl. 2024	Ansatz des 2.Jahres d. mittelfr. Ergebnispl. 2025	Ansatz des 3.Jahres d. mittelfr. Ergebnispl. 2026
		EUR	EUR	EUR	EUR	EUR	EUR
Nr.	1	2	3	4	5	6	7
005	Ordentliche Erträge						
050	öffentlich-rechtliche Entgelte	1.030,00	800	1.000	1.000	1.000	1.000
120	= Summe ordentliche Erträge	1.030,00	800	1.000	1.000	1.000	1.000
125	Ordentliche Aufwendungen						
130	Personalaufwendungen	7.941,44	10.000	10.000	10.000	10.000	10.000
150	Aufwendungen für Sach- und Dienstleistungen	2.896,17	7.700	6.400	6.400	6.400	6.400
160	Abschreibungen	208,81	300	300	300	300	300
190	sonstige ordentliche Aufwendungen	4.829,19	5.000	5.000	3.000	3.000	3.000
200	= Summe ordentliche Aufwendungen	15.875,61	23.000	21.700	19.700	19.700	19.700
210	Ordentliches Ergebnis (Summe ordentl. Erträge abzgl. ordentl. Aufwendungen)	-14.845,61	-22.200	-20.700	-18.700	-18.700	-18.700
250	Jahresergebnis (Saldo aus ordentl. und außerordentl. Ergebnis)	-14.845,61	-22.200	-20.700	-18.700	-18.700	-18.700
297	Ergebnis unter Berücksichtigung der Internen Leistungsbeziehungen	-14.845,61	-22.200	-20.700	-18.700	-18.700	-18.700

Haushalt 2023

Teilfinanzhaushalt Kostenträger 11102 Zentrale Verwaltung								
Golmbach								
	Erträge und Aufwendungen	Rechnungs- ergebnis des Vorvor- jahres 2021	Ansatz des Vorjahres 2022	Ansatz des Haushalts- jahres 2023	Verpflicht- ungs- ermäch- tigungen 2023	Ansatz des 1.Jahres d. mittelfr. Finanzpl. 2024	Ansatz des 2.Jahres d. mittelfr. Finanzpl. 2025	Ansatz des 3.Jahres d. mittelfr. Finanzpl. 2026
		EUR	EUR	EUR	EUR	EUR	EUR	EUR
Nr.	1	2	3	4	5	6	7	8
005	Einzahlungen aus laufender Verwaltungstätigkeit							
040	öffentlich-rechtliche Entgelte	980,00	800	1.000	0	1.000	1.000	1.000
090	= Summe der Einz. aus lauf. Verwaltungstätigkeit	980,00	800	1.000	0	1.000	1.000	1.000
095	Auszahlungen aus laufender Verwaltungstätigkeit							
100	Personalauszahlungen	7.941,44	10.000	10.000	0	10.000	10.000	10.000
120	Ausz.f.Sach-u.Dienstl.u. geringw.Vermögensgegenst.	2.896,17	7.700	6.400	0	6.400	6.400	6.400
150	sonstige haushaltswirksame Auszahlungen	4.872,71	5.000	5.000	0	3.000	3.000	3.000
160	= Summe der Ausz. aus lauf. Verwaltungstätigkeit	15.710,32	22.700	21.400	0	19.400	19.400	19.400
170	Saldo aus lfd. Verwaltungstätigkeit (Einzahlungen abzgl. Auszahlungen)	-14.730,32	-21.900	-20.400	0	-18.400	-18.400	-18.400
175	Einzahlungen für Investitionstätigkeit							
235	Auszahlungen für Investitionstätigkeit							
240	Erwerb von Grundstücken und Gebäuden	25.796,46	0	0	0	0	0	0
250	Baumaßnahmen	0,00	0	30.000	0	0	0	0
300	= Summe der Auszahlungen für Investitionstätigkeit	25.796,46	0	30.000	0	0	0	0
310	Saldo aus Investitionstätigkeit (Einzahlungen abgl. Auszahlungen)	-25.796,46	0	-30.000	0	0	0	0
320	Finanzmittel-Überschuss/-Fehlbetrag (Summe 170 und 310)	-40.526,78	-21.900	-50.400	0	-18.400	-18.400	-18.400
325	Ein-, Auszahlungen aus Finanzlerungstätigkeit							
360	Finanzmittelveränderung (Summe 320 und 350)	-40.526,78	-21.900	-50.400	0	-18.400	-18.400	-18.400

Haushalt 2023

Produktbeschreibung Produkt 11107 Liegenschaften							
Golmbach							
Produktbereich	1	Zentrale Verwaltung					
Produktgruppe	11	Innere Verwaltung					
Produkt	111	Verwaltungssteuerung und -service					
Kostenträger	11107	Liegenschaften					
Kurzbeschreibung	Verwaltung der gemeindeeigenen Grundstücke (ohne Gemeindewald) und Gebäude, Abschluss von Mietverträgen, Abrechnung der Nebenkosten, Abwicklung von Grundstückskäufen und -verkäufen						
Allgemeine Ziele	Wirtschaftliche Unterhaltung der gemeindeeigenen Liegenschaften zur Sicherstellung der gemeindlichen Aufgaben						
Zielgruppe	Mieter und Nutzer der gemeindeeigenen Liegenschaften, Käufer und Verkäufer						
Auftragsgrundlage	Bürgerliches Gesetzbuch (BGB)						
Teilergebnishaushalt Kostenträger 11107 Liegenschaften							
Golmbach							
	Erträge und Aufwendungen	Rechnungs- ergebnis des Vorvor- jahres 2021	Ansatz des Vorjahres 2022	Ansatz des Haushalts- jahres 2023	Ansatz des 1.Jahres d. mittelfr. Ergebnispl. 2024	Ansatz des 2.Jahres d. mittelfr. Ergebnispl. 2025	Ansatz des 3.Jahres d. mittelfr. Ergebnispl. 2026
		EUR	EUR	EUR	EUR	EUR	EUR
Nr.	1	2	3	4	5	6	7
005	Ordentliche Erträge						
060	privatrechtliche Entgelte	11.235,06	10.000	11.000	11.000	11.000	11.000
070	Kostenerstattungen und Kostenumlagen	1.353,31	0	0	0	0	0
120	= Summe ordentliche Erträge	12.588,37	10.000	11.000	11.000	11.000	11.000
125	Ordentliche Aufwendungen						
150	Aufwendungen für Sach- und Dienstleistungen	8.596,02	8.100	11.400	11.400	11.400	11.400
160	Abschreibungen	1.589,00	1.600	1.600	1.600	1.600	1.600
190	sonstige ordentliche Aufwendungen	2.258,08	800	1.600	1.600	1.600	1.600
200	= Summe ordentliche Aufwendungen	12.443,10	10.500	14.600	14.600	14.600	14.600
210	Ordentliches Ergebnis (Summe ordentl. Erträge abzgl. ordentl. Aufwendungen)	145,27	-500	-3.600	-3.600	-3.600	-3.600
250	Jahresergebnis (Saldo aus ordentl. und außerordentl. Ergebnis)	145,27	-500	-3.600	-3.600	-3.600	-3.600
297	Ergebnis unter Berücksichtigung der Internen Leistungsbeziehungen	145,27	-500	-3.600	-3.600	-3.600	-3.600

Haushalt 2023

Teilfinanzhaushalt Kostenträger 11107 Liegenschaften								
Golmbach								
	Erträge und Aufwendungen	Rechnungs- ergebnis des Vorvor- jahres 2021	Ansatz des Vorjahres 2022	Ansatz des Haushalts- jahres 2023	Verpflicht- ungs- ermäch- tigungen 2023	Ansatz des 1.Jahres d. mittelfr. Finanzpl. 2024	Ansatz des 2.Jahres d. mittelfr. Finanzpl. 2025	Ansatz des 3.Jahres d. mittelfr. Finanzpl. 2026
		EUR	EUR	EUR	EUR	EUR	EUR	EUR
Nr.	1	2	3	4	5	6	7	8
005	Einzahlungen aus laufender Verwaltungstätigkeit							
050	privatrechtliche Entgelte	11.235,05	10.000	11.000	0	11.000	11.000	11.000
090	= Summe der Einz. aus lauf. Verwaltungstätigkeit	11.235,05	10.000	11.000	0	11.000	11.000	11.000
095	Auszahlungen aus laufender Verwaltungstätigkeit							
120	Ausz.f.Sach- u. Dienstl. u. geringw. Vermögensgegenst.	8.596,02	8.100	11.400	0	11.400	11.400	11.400
150	sonstige haushaltswirksame Auszahlungen	2.258,08	800	1.600	0	1.600	1.600	1.600
160	= Summe der Ausz. aus lauf. Verwaltungstätigkeit	10.854,10	8.900	13.000	0	13.000	13.000	13.000
170	Saldo aus lfd. Verwaltungstätigkeit (Einzahlungen abzgl. Auszahlungen)	380,95	1.100	-2.000	0	-2.000	-2.000	-2.000
175	Einzahlungen für Investitionstätigkeit							
180	Zuwendungen für Investitionstätigkeit	0,00	44.500	0	0	0	0	0
230	= Summe der Einzahlungen für Investitionstätigkeit	0,00	44.500	0	0	0	0	0
235	Auszahlungen für Investitionstätigkeit							
240	Erwerb von Grundstücken und Gebäuden	0,00	23.100	0	0	0	0	0
250	Baumaßnahmen	0,00	21.400	0	0	0	0	0
300	= Summe der Auszahlungen für Investitionstätigkeit	0,00	44.500	0	0	0	0	0
320	Finanzmittel-Überschuss/-Fehlbetrag (Summe 170 und 310)	380,95	1.100	-2.000	0	-2.000	-2.000	-2.000
325	Ein-, Auszahlungen aus Finanzierungstätigkeit							
360	Finanzmittelveränderung (Summe 320 und 350)	380,95	1.100	-2.000	0	-2.000	-2.000	-2.000

Haushalt 2023

Produktbeschreibung Produkt 28101 Kultur- und Heimatpflege							
Golmbach							
Produktbereich	2	Schule und Kultur					
Produktgruppe	28	Kultur und Wissenschaft 28					
Produkt	281	Heimat- und sonstige Kulturpflege					
Kostenträger	28101	Kultur- und Heimatpflege					
Kurzbeschreibung	Förderung der Kultur- und Heimatpflege						
Allgemeine Ziele	Schaffung und Erhalt eines kulturellen Angebots						
Zielgruppe	Einwohner/innen, Vereine in der Gemeinde Golmbach						
Auftragsgrundlage	§§ 2 (2) und 4 Niedersächsisches Kommunalverfassungsgesetz (NKomVG)						
Teilergebnishaushalt Kostenträger 28101 Kultur- und Heimatpflege							
Golmbach							
	Erträge und Aufwendungen	Rechnungs- ergebnis des Vorvor- jahres 2021	Ansatz des Vorjahres 2022	Ansatz des Haushalts- jahres 2023	Ansatz des 1.Jahres d. mittelfr. Ergebnispl. 2024	Ansatz des 2.Jahres d. mittelfr. Ergebnispl. 2025	Ansatz des 3.Jahres d. mittelfr. Ergebnispl. 2026
		EUR	EUR	EUR	EUR	EUR	EUR
Nr.	1	2	3	4	5	6	7
005	Ordentliche Erträge						
125	Ordentliche Aufwendungen						
180	Transferaufwendungen	0,00	500	600	600	600	600
200	= Summe ordentliche Aufwendungen	0,00	500	600	600	600	600
210	Ordentliches Ergebnis (Summe ordentl. Erträge abzgl. ordentl. Aufwendungen)	0,00	-500	-600	-600	-600	-600
250	Jahresergebnis (Saldo aus ordentl. und außerordentl. Ergebnis)	0,00	-500	-600	-600	-600	-600
297	Ergebnis unter Berücksichtigung der Internen Leistungsbeziehungen	0,00	-500	-600	-600	-600	-600

Haushalt 2023

Teilfinanzhaushalt Kostenträger 28101 Kultur- und Heimatpflege								
Golmbach								
	Erträge und Aufwendungen	Rechnungs- ergebnis des Vorvor- jahres 2021	Ansatz des Vorjahres 2022	Ansatz des Haushalts- jahres 2023	Verpflicht- ungs- ermäch- tigungen 2023	Ansatz des 1.Jahres d. mittelfr. Finanzpl. 2024	Ansatz des 2.Jahres d. mittelfr. Finanzpl. 2025	Ansatz des 3.Jahres d. mittelfr. Finanzpl. 2026
		EUR	EUR	EUR	EUR	EUR	EUR	EUR
Nr.	1	2	3	4	5	6	7	8
005	Einzahlungen aus laufender Verwaltungstätigkeit							
095	Auszahlungen aus laufender Verwaltungstätigkeit							
140	Transferauszahlungen	0,00	500	600	0	600	600	600
160	= Summe der Ausz. aus lauf. Verwaltungstätigkeit	0,00	500	600	0	600	600	600
170	Saldo aus lfd. Verwaltungstätigkeit (Einzahlungen abzgl. Auszahlungen)	0,00	-500	-600	0	-600	-600	-600
175	Einzahlungen für Investitionstätigkeit							
235	Auszahlungen für Investitionstätigkeit							
320	Finanzmittel-Überschuss/-Fehlbetrag (Summe 170 und 310)	0,00	-500	-600	0	-600	-600	-600
325	Ein-, Auszahlungen aus Finanzierungstätigkeit							
360	Finanzmittelveränderung (Summe 320 und 350)	0,00	-500	-600	0	-600	-600	-600

Haushalt 2023

Produktbeschreibung Produkt 36201 Kinder- und Jugendarbeit

Golmbach

Produktbereich	3	Soziales und Jugend
Produktgruppe	36	Kinder-, Jugend- und Familienhilfe
Produkt	362	Jugendarbeit
Kostenträger	36201	Kinder- und Jugendarbeit

Kurzbeschreibung Förderung der Jugendarbeit**Zielgruppe** Kinder und Jugendliche in der Gemeinde Golmbach**Auftragsgrundlage** §§ 2 (2) und 4 Niedersächsisches Kommunalverfassungsgesetz (NKomVG)**Teilergebnishaushalt Kostenträger 36201 Kinder- und Jugendarbeit**

Golmbach

Erträge und Aufwendungen		Rechnungs- ergebnis des Vorvor- jahres 2021	Ansatz des Vorjahres 2022	Ansatz des Haushalts- jahres 2023	Ansatz des 1.Jahres d. mittelfr. Ergebnispl. 2024	Ansatz des 2.Jahres d. mittelfr. Ergebnispl. 2025	Ansatz des 3.Jahres d. mittelfr. Ergebnispl. 2026
		EUR	EUR	EUR	EUR	EUR	EUR
Nr.	1	2	3	4	5	6	7
005	Ordentliche Erträge						
030	Auflösungserträge aus Sonderposten	44,00	0	0	0	0	0
120	= Summe ordentliche Erträge	44,00	0	0	0	0	0
125	Ordentliche Aufwendungen						
150	Aufwendungen für Sach- und Dienstleistungen	0,00	500	800	0	0	0
160	Abschreibungen	316,00	300	300	300	300	300
180	Transferaufwendungen	0,00	400	400	400	400	400
200	= Summe ordentliche Aufwendungen	316,00	1.200	1.500	700	700	700
210	Ordentliches Ergebnis (Summe ordentl. Erträge abzgl. ordentl. Aufwendungen)	-272,00	-1.200	-1.500	-700	-700	-700
250	Jahresergebnis (Saldo aus ordentl. und außerordentl. Ergebnis)	-272,00	-1.200	-1.500	-700	-700	-700
297	Ergebnis unter Berücksichtigung der Internen Leistungsbeziehungen	-272,00	-1.200	-1.500	-700	-700	-700

Haushalt 2023

Teilfinanzhaushalt Kostenträger 36201 Kinder- und Jugendarbeit								
Golmbach								
	Erträge und Aufwendungen	Rechnungs- ergebnis des Vorvor- jahres 2021	Ansatz des Vorjahres 2022	Ansatz des Haushalts- jahres 2023	Verpflicht- ungs- ermäch- tigungen 2023	Ansatz des 1.Jahres d. mittelfr. Finanzpl. 2024	Ansatz des 2.Jahres d. mittelfr. Finanzpl. 2025	Ansatz des 3.Jahres d. mittelfr. Finanzpl. 2026
		EUR	EUR	EUR	EUR	EUR	EUR	EUR
Nr.	1	2	3	4	5	6	7	8
005	Einzahlungen aus laufender Verwaltungstätigkeit							
095	Auszahlungen aus laufender Verwaltungstätigkeit							
120	Ausz.f.Sach-u.Dienstl.u. geringw.Vermögensgegenst.	0,00	500	800	0	0	0	0
140	Transferauszahlungen	0,00	400	400	0	400	400	400
160	= Summe der Ausz. aus lauf. Verwaltungstätigkeit	0,00	900	1.200	0	400	400	400
170	Saldo aus lfd. Verwaltungstätigkeit (Einzahlungen abzgl. Auszahlungen)	0,00	-900	-1.200	0	-400	-400	-400
175	Einzahlungen für Investitionstätigkeit							
235	Auszahlungen für Investitionstätigkeit							
320	Finanzmittel-Überschuss/-Fehlbetrag (Summe 170 und 310)	0,00	-900	-1.200	0	-400	-400	-400
325	Ein-, Auszahlungen aus Finanzierungstätigkeit							
360	Finanzmittelveränderung (Summe 320 und 350)	0,00	-900	-1.200	0	-400	-400	-400

Haushalt 2023

Produktbeschreibung Produkt 36501 Tageseinrichtungen für Kinder							
Golmbach							
Produktbereich	3	Soziales und Jugend					
Produktgruppe	36	Kinder-, Jugend- und Familienhilfe					
Produkt	365	Tageseinrichtungen für Kinder					
Kostenträger	36501	Tageseinrichtungen für Kinder					
Kurzbeschreibung	Zusammenarbeit mit und Finanzierung der kirchlichen Kindertagesstätte in Golmbach						
Allgemeine Ziele	Erfüllung des Rechtsanspruches der Kinder auf Tagesbetreuung gem. den gesetzlichen Vorgaben						
Zielgruppe	Kinder bis zum Eintritt der Schulpflicht und deren Erziehungsberechtigte						
Auftragsgrundlage	§§ 2 (2) und 4 Niedersächsisches Kommunalverfassungsgesetz (NKomVG) Gesetz zur Ausführung des Kinder- und Jugendhilfegesetzes (AG KJHG) Verträge mit den Trägern der Einrichtung						
Teilergebnishaushalt Kostenträger 36501 Tageseinrichtungen für Kinder							
Golmbach							
	Erträge und Aufwendungen	Rechnungs- ergebnis des Vorvor- jahres 2021	Ansatz des Vorjahres 2022	Ansatz des Haushalts- jahres 2023	Ansatz des 1.Jahres d. mittelfr. Ergebnispl. 2024	Ansatz des 2.Jahres d. mittelfr. Ergebnispl. 2025	Ansatz des 3.Jahres d. mittelfr. Ergebnispl. 2026
		EUR	EUR	EUR	EUR	EUR	EUR
Nr.	1	2	3	4	5	6	7
005	Ordentliche Erträge						
030	Auflösungserträge aus Sonderposten	17.537,51	17.600	17.600	17.000	17.000	16.800
120	= Summe ordentliche Erträge	17.537,51	17.600	17.600	17.000	17.000	16.800
125	Ordentliche Aufwendungen						
160	Abschreibungen	20.651,50	20.500	20.600	19.800	19.700	19.600
180	Transferaufwendungen	107.743,19	100.000	90.000	90.000	90.000	90.000
200	= Summe ordentliche Aufwendungen	128.394,69	120.500	110.600	109.800	109.700	109.600
210	Ordentliches Ergebnis (Summe ordentl. Erträge abzgl. ordentl. Aufwendungen)	-110.857,18	-102.900	-93.000	-92.800	-92.700	-92.800
250	Jahresergebnis (Saldo aus ordentl. und außerordentl. Ergebnis)	-110.857,18	-102.900	-93.000	-92.800	-92.700	-92.800
297	Ergebnis unter Berücksichtigung der Internen Leistungsbeziehungen	-110.857,18	-102.900	-93.000	-92.800	-92.700	-92.800

Haushalt 2023

Teilfinanzhaushalt Kostenträger 36501 Tageseinrichtungen für Kinder								
Golmbach								
	Erträge und Aufwendungen	Rechnungsergebnis des Vorjahres 2021	Ansatz des Vorjahres 2022	Ansatz des Haushaltsjahres 2023	Verpflichtungsermächtigungen 2023	Ansatz des 1. Jahres d. mittelfr. Finanzpl. 2024	Ansatz des 2. Jahres d. mittelfr. Finanzpl. 2025	Ansatz des 3. Jahres d. mittelfr. Finanzpl. 2026
		EUR	EUR	EUR	EUR	EUR	EUR	EUR
Nr.	1	2	3	4	5	6	7	8
005	Einzahlungen aus laufender Verwaltungstätigkeit							
095	Auszahlungen aus laufender Verwaltungstätigkeit							
140	Transferauszahlungen	107.743,19	100.000	90.000	0	90.000	90.000	90.000
160	= Summe der Ausz. aus lauf. Verwaltungstätigkeit	107.743,19	100.000	90.000	0	90.000	90.000	90.000
170	Saldo aus lfd. Verwaltungstätigkeit (Einzahlungen abzgl. Auszahlungen)	-107.743,19	-100.000	-90.000	0	-90.000	-90.000	-90.000
175	Einzahlungen für Investitionstätigkeit							
180	Zuwendungen für Investitionstätigkeit	2.761,51	0	0	0	0	0	0
230	= Summe der Einzahlungen für Investitionstätigkeit	2.761,51	0	0	0	0	0	0
235	Auszahlungen für Investitionstätigkeit							
280	Aktivierbare Zuwendungen	0,00	38.200	4.400	0	0	0	0
300	= Summe der Auszahlungen für Investitionstätigkeit	0,00	38.200	4.400	0	0	0	0
310	Saldo aus Investitionstätigkeit (Einzahlungen abzgl. Auszahlungen)	2.761,51	-38.200	-4.400	0	0	0	0
320	Finanzmittel-Überschuss/-Fehlbetrag (Summe 170 und 310)	-104.981,68	-138.200	-94.400	0	-90.000	-90.000	-90.000
325	Ein-, Auszahlungen aus Finanzierungstätigkeit							
360	Finanzmittelveränderung (Summe 320 und 350)	-104.981,68	-138.200	-94.400	0	-90.000	-90.000	-90.000

Haushalt 2023

Produktbeschreibung Produkt 36602 Kinderspielplätze und Bolzplätze							
Golmbach							
Produktbereich	3	Soziales und Jugend					
Produktgruppe	36	Kinder-, Jugend- und Familienhilfe					
Produkt	366	Einrichtungen der Jugendarbeit					
Kostenträger	36602	Kinderspielplätze und Bolzplätze					
Kurzbeschreibung	Neuanlage, Bereitstellung, Pflege und Unterhaltung von Kinderspielplätzen und Bolzplätzen						
Allgemeine Ziele	Förderung der körperlichen, geistigen und sozialen Entwicklung für verschiedene Altersgruppen, Förderung nachbarlicher Kommunikation, familiengerechte Wohnumfeldgestaltung						
Zielgruppe	Kinder und Jugendliche						
Auftragsgrundlage	§§ 2 (2) und 4 Niedersächsisches Kommunalverfassungsgesetz (NKomVG), Nds. Gesetz über Spielplätze						
Teilergebnishaushalt Kostenträger 36602 Kinderspielplätze und Bolzplätze							
Golmbach							
	Erträge und Aufwendungen	Rechnungs- ergebnis des Vorvor- jahres 2021	Ansatz des Vorjahres 2022	Ansatz des Haushalts- jahres 2023	Ansatz des 1.Jahres d. mittelfr. Ergebnispl. 2024	Ansatz des 2.Jahres d. mittelfr. Ergebnispl. 2025	Ansatz des 3.Jahres d. mittelfr. Ergebnispl. 2026
		EUR	EUR	EUR	EUR	EUR	EUR
Nr.	1	2	3	4	5	6	7
005	Ordentliche Erträge						
125	Ordentliche Aufwendungen						
150	Aufwendungen für Sach- und Dienstleistungen	771,95	1.500	800	500	500	500
160	Abschreibungen	377,00	400	400	400	200	0
190	sonstige ordentliche Aufwendungen	38,05	0	200	200	200	200
200	= Summe ordentliche Aufwendungen	1.187,00	1.900	1.400	1.100	900	700
210	Ordentliches Ergebnis (Summe ordentl. Erträge abzgl. ordentl. Aufwendungen)	-1.187,00	-1.900	-1.400	-1.100	-900	-700
250	Jahresergebnis (Saldo aus ordentl. und außerordentl. Ergebnis)	-1.187,00	-1.900	-1.400	-1.100	-900	-700
297	Ergebnis unter Berücksichtigung der Internen Leistungsbeziehungen	-1.187,00	-1.900	-1.400	-1.100	-900	-700

Haushalt 2023

Teilfinanzhaushalt Kostenträger 36602 Kinderspielplätze und Bolzplätze

Golmbach

	Erträge und Aufwendungen	Rechnungs- ergebnis des Vorvor- jahres 2021	Ansatz des Vorjahres 2022	Ansatz des Haushalts- jahres 2023	Verpflicht- ungs- ermäch- tigungen 2023	Ansatz des 1.Jahres d. mittelfr. Finanzpl. 2024	Ansatz des 2.Jahres d. mittelfr. Finanzpl. 2025	Ansatz des 3.Jahres d. mittelfr. Finanzpl. 2026
		EUR	EUR	EUR	EUR	EUR	EUR	EUR
Nr.	1	2	3	4	5	6	7	8
005	Einzahlungen aus laufender Verwaltungstätigkeit							
095	Auszahlungen aus laufender Verwaltungstätigkeit							
120	Ausz.f.Sach- u. Dienstl. u. geringw. Vermögensgegenst.	771,95	1.500	800	0	500	500	500
150	sonstige haushaltswirksame Auszahlungen	38,05	0	200	0	200	200	200
160	= Summe der Ausz. aus lauf. Verwaltungstätigkeit	810,00	1.500	1.000	0	700	700	700
170	Saldo aus lfd. Verwaltungstätigkeit (Einzahlungen abzgl. Auszahlungen)	-810,00	-1.500	-1.000	0	-700	-700	-700
175	Einzahlungen für Investitionstätigkeit							
235	Auszahlungen für Investitionstätigkeit							
260	Erwerb von beweglichem Sachvermögen	0,00	3.000	0	0	0	0	0
300	= Summe der Auszahlungen für Investitionstätigkeit	0,00	3.000	0	0	0	0	0
310	Saldo aus Investitionstätigkeit (Einzahlungen abgl. Auszahlungen)	0,00	-3.000	0	0	0	0	0
320	Finanzmittel-Überschuss/-Fehlbetrag (Summe 170 und 310)	-810,00	-4.500	-1.000	0	-700	-700	-700
325	Ein-, Auszahlungen aus Finanzlerungstätigkeit							
360	Finanzmittelveränderung (Summe 320 und 350)	-810,00	-4.500	-1.000	0	-700	-700	-700

Haushalt 2023

Produktbeschreibung Produkt 42101 Sportförderung

Golmbach

Produktbereich	4	Gesundheit und Sport
Produktgruppe	42	Sportförderung
Produkt	421	Förderung des Sports
Kostenträger	42101	Sportförderung

Kurzbeschreibung Förderung des Sports und der Sportvereine**Allgemeine Ziele** Gesunderhaltung der Bevölkerung, Stärkung des Ehrenamtes, qualifizierte Jugendarbeit der Vereine**Zielgruppe** Sporttreibende, Sportvereine**Auftragsgrundlage** §§ 2 (2) und 4 Niedersächsisches Kommunalverfassungsgesetz (NKomVG)**Teilergebnishaushalt Kostenträger 42101 Sportförderung**

Golmbach

	Erträge und Aufwendungen	Rechnungs- ergebnis des Vorvor- jahres 2021	Ansatz des Vorjahres 2022	Ansatz des Haushalts- jahres 2023	Ansatz des 1.Jahres d. mittelfr. Ergebnispl. 2024	Ansatz des 2.Jahres d. mittelfr. Ergebnispl. 2025	Ansatz des 3.Jahres d. mittelfr. Ergebnispl. 2026
		EUR	EUR	EUR	EUR	EUR	EUR
Nr.	1	2	3	4	5	6	7
005	Ordentliche Erträge						
125	Ordentliche Aufwendungen						
160	Abschreibungen	460,00	500	500	500	500	200
180	Transferaufwendungen	0,00	300	300	300	300	300
200	= Summe ordentliche Aufwendungen	460,00	800	800	800	800	500
210	Ordentliches Ergebnis (Summe ordentl. Erträge abzgl. ordentl. Aufwendungen)	-460,00	-800	-800	-800	-800	-500
250	Jahresergebnis (Saldo aus ordentl. und außerordentl. Ergebnis)	-460,00	-800	-800	-800	-800	-500
297	Ergebnis unter Berücksichtigung der Internen Leistungsbeziehungen	-460,00	-800	-800	-800	-800	-500

Haushalt 2023

Teilfinanzhaushalt Kostenträger 42101 Sportförderung

Golmbach

	Erträge und Aufwendungen	Rechnungs- ergebnis des Vorvor- jahres 2021	Ansatz des Vorjahres 2022	Ansatz des Haushalts- jahres 2023	Verpflicht- ungs- ermäch- tigungen 2023	Ansatz des 1.Jahres d. mittelfr. Finanzpl. 2024	Ansatz des 2.Jahres d. mittelfr. Finanzpl. 2025	Ansatz des 3.Jahres d. mittelfr. Finanzpl. 2026
		EUR	EUR	EUR	EUR	EUR	EUR	EUR
Nr.	1	2	3	4	5	6	7	8
005	Einzahlungen aus laufender Verwaltungstätigkeit							
095	Auszahlungen aus laufender Verwaltungstätigkeit							
140	Transferauszahlungen	0,00	300	300	0	300	300	300
160	= Summe der Ausz. aus lauf. Verwaltungstätigkeit	0,00	300	300	0	300	300	300
170	Saldo aus lfd. Verwaltungstätigkeit (Einzahlungen abzgl. Auszahlungen)	0,00	-300	-300	0	-300	-300	-300
175	Einzahlungen für Investitionstätigkeit							
235	Auszahlungen für Investitionstätigkeit							
280	Aktivierbare Zuwendungen	0,00	0	5.000	0	0	0	0
300	= Summe der Auszahlungen für Investitionstätigkeit	0,00	0	5.000	0	0	0	0
310	Saldo aus Investitionstätigkeit (Einzahlungen abgl. Auszahlungen)	0,00	0	-5.000	0	0	0	0
320	Finanzmittel-Überschuss/-Fehlbetrag (Summe 170 und 310)	0,00	-300	-5.300	0	-300	-300	-300
325	Ein-, Auszahlungen aus Finanzierungstätigkeit							
360	Finanzmittelveränderung (Summe 320 und 350)	0,00	-300	-5.300	0	-300	-300	-300

Haushalt 2023

Produktbeschreibung Produkt 42401 Sportplätze

Golmbach

Produktbereich	4	Gesundheit und Sport
Produktgruppe	42	Sportförderung
Produkt	424	Sportstätten und Bäder
Kostenträger	42401	Sportplätze

Kurzbeschreibung Betrieb und Unterhaltung der Sportplätze Golmbach und Warbsen

Allgemeine Ziele Gesunderhaltung der Bevölkerung, Stärkung des Ehrenamtes, qualifizierte Jugendarbeit der Vereine

Zielgruppe Sporttreibende, Sportvereine

Auftragsgrundlage §§ 2 (2) und 4 Niedersächsisches Kommunalverfassungsgesetz (NKomVG)

Teilergebnishaushalt Kostenträger 42401 Sportplätze

Golmbach

Nr.	Erträge und Aufwendungen	Rechnungs-	Ansatz des	Ansatz des	Ansatz des	Ansatz des	Ansatz des
		ergebnis-	Vorjahres	Haushalts-	1.Jahres	2.Jahres	3.Jahres
		des Vor-	2022	jahres	d. mittelfr.	d. mittelfr.	d. mittelfr.
		jahres	EUR	2023	Ergebnispl.	Ergebnispl.	Ergebnispl.
		2021		EUR	2024	2025	2026
				EUR	EUR	EUR	EUR
005	Ordentliche Erträge						
030	Auflösungserträge aus Sonderposten	300,00	300	300	300	300	300
070	Kostenerstattungen und Kostenumlagen	3.316,00	2.500	2.500	2.500	2.500	2.500
120	= Summe ordentliche Erträge	3.616,00	2.800	2.800	2.800	2.800	2.800
125	Ordentliche Aufwendungen						
150	Aufwendungen für Sach- und Dienstleistungen	2.332,37	3.000	5.500	3.200	3.200	3.200
160	Abschreibungen	1.124,00	1.100	1.100	1.000	700	700
200	= Summe ordentliche Aufwendungen	3.456,37	4.100	6.600	4.200	3.900	3.900
210	Ordentliches Ergebnis (Summe ordentl. Erträge abzgl. ordentl. Aufwendungen)	159,63	-1.300	-3.800	-1.400	-1.100	-1.100
250	Jahresergebnis (Saldo aus ordentl. und außerordentl. Ergebnis)	159,63	-1.300	-3.800	-1.400	-1.100	-1.100
297	Ergebnis unter Berücksichtigung der Internen Leistungsbeziehungen	159,63	-1.300	-3.800	-1.400	-1.100	-1.100

Haushalt 2023

Teilfinanzhaushalt Kostenträger 42401 Sportplätze								
Golmbach								
	Erträge und Aufwendungen	Rechnungs- ergebnis des Vorvor- jahres 2021	Ansatz des Vorjahres 2022	Ansatz des Haushalts- jahres 2023	Verpflicht- ungs- ermäch- tigungen 2023	Ansatz des 1.Jahres d. mittelfr. Finanzpl. 2024	Ansatz des 2.Jahres d. mittelfr. Finanzpl. 2025	Ansatz des 3.Jahres d. mittelfr. Finanzpl. 2026
		EUR	EUR	EUR	EUR	EUR	EUR	EUR
Nr.	1	2	3	4	5	6	7	8
005	Einzahlungen aus laufender Verwaltungstätigkeit							
060	Kostenerstattungen und Kostenumlagen	3.316,00	2.500	2.500	0	2.500	2.500	2.500
090	= Summe der Einz. aus lauf. Verwaltungstätigkeit	3.316,00	2.500	2.500	0	2.500	2.500	2.500
095	Auszahlungen aus laufender Verwaltungstätigkeit							
120	Ausz.f.Sach-u.Dienstl.u. geringw.Vermögensgegenst.	3.026,66	3.000	5.500	0	3.200	3.200	3.200
160	= Summe der Ausz. aus lauf. Verwaltungstätigkeit	3.026,66	3.000	5.500	0	3.200	3.200	3.200
170	Saldo aus lfd. Verwaltungstätigkeit (Einzahlungen abzgl. Auszahlungen)	289,34	-500	-3.000	0	-700	-700	-700
175	Einzahlungen für Investitionstätigkeit							
235	Auszahlungen für Investitionstätigkeit							
320	Finanzmittel-Überschuss/-Fehlbetrag (Summe 170 und 310)	289,34	-500	-3.000	0	-700	-700	-700
325	Ein-, Auszahlungen aus Finanzierungstätigkeit							
360	Finanzmittelveränderung (Summe 320 und 350)	289,34	-500	-3.000	0	-700	-700	-700

Haushalt 2023

Produktbeschreibung Produkt 51101 Räumliche Planung und Entwicklung							
Golmbach							
Produktbereich	5	Gestaltung der Umwelt					
Produktgruppe	51	Räumliche Planung und Entwicklung					
Produkt	511	Räumliche Planungs- und Entwicklungsmaßnahmen					
Kostenträger	51101	Räumliche Planung und Entwicklung					
Kurzbeschreibung	Regionales Raumordnungsprogramm, Regionales Entwicklungskonzept, Flächennutzungsplanung und sonstige Projekte der räumlichen Planung und Entwicklung						
Allgemeine Ziele	Geordnete und abgestimmte Planung für die Entwicklung der Samtgemeinde und der Mitgliedsgemeinden						
Zielgruppe	Mitgliedsgemeinden, Einwohner/innen, Bürger/innen, Träger öffentlicher Belange						
Auftragsgrundlage	Baugesetzbuch, Landesprogramm, § 98 Abs. 1 Nr. 1 Niedersächsisches Kommunalverfassungsgesetz (NKomVG)						
Teilergebnishaushalt Kostenträger 51101 Räumliche Planung und Entwicklung							
Golmbach							
	Erträge und Aufwendungen	Rechnungs- ergebnis des Vorvor- jahres 2021	Ansatz des Vorjahres 2022	Ansatz des Haushalts- jahres 2023	Ansatz des 1.Jahres d. mittelfr. Ergebnispl. 2024	Ansatz des 2.Jahres d. mittelfr. Ergebnispl. 2025	Ansatz des 3.Jahres d. mittelfr. Ergebnispl. 2026
		EUR	EUR	EUR	EUR	EUR	EUR
Nr.	1	2	3	4	5	6	7
005	Ordentliche Erträge						
125	Ordentliche Aufwendungen						
150	Aufwendungen für Sach- und Dienstleistungen	0,00	35.000	0	0	0	0
190	sonstige ordentliche Aufwendungen	77,54	0	0	0	0	0
200	= Summe ordentliche Aufwendungen	77,54	35.000	0	0	0	0
210	Ordentliches Ergebnis (Summe ordentl. Erträge abzgl. ordentl. Aufwendungen)	-77,54	-35.000	0	0	0	0
250	Jahresergebnis (Saldo aus ordentl. und außerordentl. Ergebnis)	-77,54	-35.000	0	0	0	0
297	Ergebnis unter Berücksichtigung der Internen Leistungsbeziehungen	-77,54	-35.000	0	0	0	0

Haushalt 2023

Teilfinanzhaushalt Kostenträger 51101 Räumliche Planung und Entwicklung								
Golmbach								
	Erträge und Aufwendungen	Rechnungs- ergebnis des Vorvor- jahres 2021	Ansatz des Vorjahres 2022	Ansatz des Haushalts- jahres 2023	Verpflicht- ungs- ermäch- tigungen 2023	Ansatz des 1.Jahres d. mittelfr. Finanzpl. 2024	Ansatz des 2.Jahres d. mittelfr. Finanzpl. 2025	Ansatz des 3.Jahres d. mittelfr. Finanzpl. 2026
		EUR	EUR	EUR	EUR	EUR	EUR	EUR
Nr.	1	2	3	4	5	6	7	8
005	Einzahlungen aus laufender Verwaltungstätigkeit							
095	Auszahlungen aus laufender Verwaltungstätigkeit							
120	Ausz.f.Sach- u. Dienstl. u. geringw. Vermögensgegenst.	0,00	35.000	0	0	0	0	0
150	sonstige haushaltswirksame Auszahlungen	77,54	0	0	0	0	0	0
160	= Summe der Ausz. aus lauf. Verwaltungstätigkeit	77,54	35.000	0	0	0	0	0
170	Saldo aus lfd. Verwaltungstätigkeit (Einzahlungen abzgl. Auszahlungen)	-77,54	-35.000	0	0	0	0	0
175	Einzahlungen für Investitionstätigkeit							
235	Auszahlungen für Investitionstätigkeit							
320	Finanzmittel-Überschuss/-Fehlbetrag (Summe 170 und 310)	-77,54	-35.000	0	0	0	0	0
325	Ein-, Auszahlungen aus Finanzierungstätigkeit							
360	Finanzmittelveränderung (Summe 320 und 350)	-77,54	-35.000	0	0	0	0	0

Haushalt 2023

Produktbeschreibung Produkt 51102 Dorferneuerung							
Golmbach							
Produktbereich	5	Gestaltung der Umwelt					
Produktgruppe	51	Räumliche Planung und Entwicklung					
Produkt	511	Räumliche Planungs- und Entwicklungsmaßnahmen					
Kostenträger	51102	Dorferneuerung					
Kurzbeschreibung	Planung, Durchführung und Abrechnung von Dorferneuerungsmaßnahmen, Unterstützung privater Maßnahmen im Rahmen der Dorferneuerung						
Allgemeine Ziele	Schaffung eines den Zielen der Dorferneuerung entsprechenden Wohnumfeldes						
Zielgruppe	Einwohner/innen, private Bauherrn						
Teilergebnishaushalt Kostenträger 51102 Dorferneuerung							
Golmbach							
	Erträge und Aufwendungen	Rechnungs- ergebnis des Vorvor- jahres 2021	Ansatz des Vorjahres 2022	Ansatz des Haushalts- jahres 2023	Ansatz des 1.Jahres d. mittelfr. Ergebnispl. 2024	Ansatz des 2.Jahres d. mittelfr. Ergebnispl. 2025	Ansatz des 3.Jahres d. mittelfr. Ergebnispl. 2026
		EUR	EUR	EUR	EUR	EUR	EUR
Nr.	1	2	3	4	5	6	7
005	Ordentliche Erträge						
030	Auflösungserträge aus Sonderposten	4.494,50	4.500	4.500	4.500	4.500	4.500
120	= Summe ordentliche Erträge	4.494,50	4.500	4.500	4.500	4.500	4.500
125	Ordentliche Aufwendungen						
150	Aufwendungen für Sach- und Dienstleistungen	0,00	2.000	3.000	3.000	3.000	0
160	Abschreibungen	7.832,48	7.900	7.900	7.900	7.900	7.900
200	= Summe ordentliche Aufwendungen	7.832,48	9.900	10.900	10.900	10.900	7.900
210	Ordentliches Ergebnis (Summe ordentl. Erträge abzgl. ordentl. Aufwendungen)	-3.337,98	-5.400	-6.400	-6.400	-6.400	-3.400
250	Jahresergebnis (Saldo aus ordentl. und außerordentl. Ergebnis)	-3.337,98	-5.400	-6.400	-6.400	-6.400	-3.400
297	Ergebnis unter Berücksichtigung der Internen Leistungsbeziehungen	-3.337,98	-5.400	-6.400	-6.400	-6.400	-3.400

Haushalt 2023

Teilfinanzhaushalt Kostenträger 51102 Dorferneuerung								
Golmbach								
	Erträge und Aufwendungen	Rechnungs- ergebnis des Vorvor- jahres 2021	Ansatz des Vorjahres 2022	Ansatz des Haushalts- jahres 2023	Verpflicht- ungs- ermäch- tigungen 2023	Ansatz des 1.Jahres d. mittelfr. Finanzpl. 2024	Ansatz des 2.Jahres d. mittelfr. Finanzpl. 2025	Ansatz des 3.Jahres d. mittelfr. Finanzpl. 2026
		EUR	EUR	EUR	EUR	EUR	EUR	EUR
Nr.	1	2	3	4	5	6	7	8
005	Einzahlungen aus laufender Verwaltungstätigkeit							
095	Auszahlungen aus laufender Verwaltungstätigkeit							
120	Ausz.f.Sach-u.Dienstl.u. geringw.Vermögensgegenst.	0,00	2.000	3.000	0	3.000	3.000	0
160	= Summe der Ausz. aus lauf. Verwaltungstätigkeit	0,00	2.000	3.000	0	3.000	3.000	0
170	Saldo aus lfd. Verwaltungstätigkeit (Einzahlungen abzgl. Auszahlungen)	0,00	-2.000	-3.000	0	-3.000	-3.000	0
175	Einzahlungen für Investitionstätigkeit							
235	Auszahlungen für Investitionstätigkeit							
260	Erwerb von beweglichem Sachvermögen	67,00	0	0	0	0	0	0
300	= Summe der Auszahlungen für Investitionstätigkeit	67,00	0	0	0	0	0	0
310	Saldo aus Investitionstätigkeit (Einzahlungen abgl. Auszahlungen)	-67,00	0	0	0	0	0	0
320	Finanzmittel-Überschuss/-Fehlbetrag (Summe 170 und 310)	-67,00	-2.000	-3.000	0	-3.000	-3.000	0
325	Ein-, Auszahlungen aus Finanzierungstätigkeit							
360	Finanzmittelveränderung (Summe 320 und 350)	-67,00	-2.000	-3.000	0	-3.000	-3.000	0

Haushalt 2023

Produktbeschreibung Produkt 54101 Bau und Unterhaltung von Gemeindestraßen							
Golmbach							
Produktbereich	5	Gestaltung der Umwelt					
Produktgruppe	54	Verkehrsflächen und -anlagen, ÖPNV					
Produkt	541	Gemeindestraßen					
Kostenträger	54101	Bau und Unterhaltung von Gemeindestraßen					
Kurzbeschreibung	Planung, Neubau und Unterhaltung von Gemeindestraßen, Wegen, Plätzen und Brückenbauwerken, Führung des Straßenbestandsverzeichnisses und des Straßenkatasters						
Allgemeine Ziele	Schaffung und Erhaltung einer sicheren und leistungsfähigen Verkehrsinfrastruktur, Verbesserung des Ausbaustandards						
Zielgruppe	Einwohner/innenn, Bauwillige, Nutzer der Straßen,						
Teilergebnishaushalt Kostenträger 54101 Bau und Unterhaltung von Gemeindestraßen							
Golmbach							
	Erträge und Aufwendungen	Rechnungs- ergebnis des Vorvor- jahres 2021	Ansatz des Vorjahres 2022	Ansatz des Haushalts- jahres 2023	Ansatz des 1.Jahres d. mittelfr. Ergebnispl. 2024	Ansatz des 2.Jahres d. mittelfr. Ergebnispl. 2025	Ansatz des 3.Jahres d. mittelfr. Ergebnispl. 2026
		EUR	EUR	EUR	EUR	EUR	EUR
Nr.	1	2	3	4	5	6	7
005	Ordentliche Erträge						
030	Auflösungserträge aus Sonderposten	54.618,02	54.600	55.900	55.900	55.900	55.900
070	Kostenerstattungen und Kostenumlagen	6.431,00	6.000	6.000	6.000	6.000	6.000
120	= Summe ordentliche Erträge	61.049,02	60.600	61.900	61.900	61.900	61.900
125	Ordentliche Aufwendungen						
130	Personalaufwendungen	43.824,41	45.800	47.500	47.500	47.500	47.500
150	Aufwendungen für Sach- und Dienstleistungen	4.095,36	54.900	39.100	39.100	39.100	39.100
160	Abschreibungen	77.374,06	77.200	78.700	78.700	78.500	78.400
190	sonstige ordentliche Aufwendungen	8.448,09	5.000	5.300	5.300	5.300	5.300
200	= Summe ordentliche Aufwendungen	133.741,92	182.900	170.600	170.600	170.400	170.300
210	Ordentliches Ergebnis (Summe ordentl. Erträge abzgl. ordentl. Aufwendungen)	-72.692,90	-122.300	-108.700	-108.700	-108.500	-108.400
250	Jahresergebnis (Saldo aus ordentl. und außerordentl. Ergebnis)	-72.692,90	-122.300	-108.700	-108.700	-108.500	-108.400
297	Ergebnis unter Berücksichtigung der Internen Leistungsbeziehungen	-72.692,90	-122.300	-108.700	-108.700	-108.500	-108.400

Haushalt 2023

Teilfinanzhaushalt Kostenträger 54101 Bau und Unterhaltung von Gemeindestraßen								
Golmbach								
	Erträge und Aufwendungen	Rechnungs- ergebnis des Vorvor- jahres 2021	Ansatz des Vorjahres 2022	Ansatz des Haushalts- jahres 2023	Verpflicht- ungs- ermäch- tigungen 2023	Ansatz des 1.Jahres d. mittelfr. Finanzpl. 2024	Ansatz des 2.Jahres d. mittelfr. Finanzpl. 2025	Ansatz des 3.Jahres d. mittelfr. Finanzpl. 2026
		EUR	EUR	EUR	EUR	EUR	EUR	EUR
Nr.	1	2	3	4	5	6	7	8
005	Einzahlungen aus laufender Verwaltungstätigkeit							
060	Kostenerstattungen und Kostenumlagen	6.431,00	6.000	6.000	0	6.000	6.000	6.000
090	= Summe der Einz. aus lauf. Verwaltungstätigkeit	6.431,00	6.000	6.000	0	6.000	6.000	6.000
095	Auszahlungen aus laufender Verwaltungstätigkeit							
100	Personalauszahlungen	43.824,41	45.800	47.500	0	47.500	47.500	47.500
120	Ausz.f.Sach-u.Dienstl.u. geringw.Vermögensgegenst.	4.515,99	54.900	39.100	0	39.100	39.100	39.100
150	sonstige haushaltswirksame Auszahlungen	7.359,87	5.000	5.300	0	5.300	5.300	5.300
160	= Summe der Ausz. aus lauf. Verwaltungstätigkeit	55.700,27	105.700	91.900	0	91.900	91.900	91.900
170	Saldo aus lfd. Verwaltungstätigkeit (Einzahlungen abzgl. Auszahlungen)	-49.269,27	-99.700	-85.900	0	-85.900	-85.900	-85.900
175	Einzahlungen für Investitionstätigkeit							
180	Zuwendungen für Investitionstätigkeit	15.085,02	0	0	0	0	0	0
190	Beiträge u.ä. Entgelte für Investitionstätigkeit	14.396,14	0	0	0	0	0	0
230	= Summe der Einzahlungen für Investitionstätigkeit	29.481,16	0	0	0	0	0	0
235	Auszahlungen für Investitionstätigkeit							
240	Erwerb von Grundstücken und Gebäuden	378,61	0	0	0	0	0	0
250	Baumaßnahmen	0,00	30.000	30.000	300.000	300.000	0	0
260	Erwerb von beweglichem Sachvermögen	16.998,06	0	0	0	0	0	0
300	= Summe der Auszahlungen für Investitionstätigkeit	17.376,67	30.000	30.000	300.000	300.000	0	0
310	Saldo aus Investitionstätigkeit (Einzahlungen abgl. Auszahlungen)	12.104,49	-30.000	-30.000	-300.000	-300.000	0	0
320	Finanzmittel-Überschuss/-Fehlbetrag (Summe 170 und 310)	-37.164,78	-129.700	-115.900	-300.000	-385.900	-85.900	-85.900
325	Ein-, Auszahlungen aus Finanzlerungstätigkeit							
360	Finanzmittelveränderung (Summe 320 und 350)	-37.164,78	-129.700	-115.900	-300.000	-385.900	-85.900	-85.900

Haushalt 2023

Produktbeschreibung Produkt 54502 Straßenbeleuchtung							
Golmbach							
Produktbereich	5	Gestaltung der Umwelt					
Produktgruppe	54	Verkehrsflächen und -anlagen, ÖPNV					
Produkt	545	Straßenreinigung, Straßenbeleuchtung					
Kostenträger	54502	Straßenbeleuchtung					
Kurzbeschreibung	Planung, Bau und Unterhaltung der Straßenbeleuchtung; Erstellung und Umsetzung von Energiesparkonzepten						
Allgemeine Ziele	Erhöhung der Verkehrssicherheit auf Straßen, Wegen und Plätzen; Energieeffiziente Beleuchtung						
Zielgruppe	Einwohner/innen, Besucher						
Auftragsgrundlage	§ 4 Niedersächsisches Kommunalverfassungsgesetz (NKomVG)						
Teilergebnishaushalt Kostenträger 54502 Straßenbeleuchtung							
Golmbach							
	Erträge und Aufwendungen	Rechnungs- ergebnis des Vorvor- jahres 2021	Ansatz des Vorjahres 2022	Ansatz des Haushalts- jahres 2023	Ansatz des 1.Jahres d. mittelfr. Ergebnispl. 2024	Ansatz des 2.Jahres d. mittelfr. Ergebnispl. 2025	Ansatz des 3.Jahres d. mittelfr. Ergebnispl. 2026
		EUR	EUR	EUR	EUR	EUR	EUR
Nr.	1	2	3	4	5	6	7
005	Ordentliche Erträge						
030	Auflösungserträge aus Sonderposten	4.176,18	4.100	4.900	4.900	4.900	4.900
120	= Summe ordentliche Erträge	4.176,18	4.100	4.900	4.900	4.900	4.900
125	Ordentliche Aufwendungen						
150	Aufwendungen für Sach- und Dienstleistungen	3.351,11	3.200	5.900	5.900	5.900	5.900
160	Abschreibungen	8.225,11	8.000	8.800	8.800	8.800	8.800
200	= Summe ordentliche Aufwendungen	11.576,22	11.200	14.700	14.700	14.700	14.700
210	Ordentliches Ergebnis (Summe ordentl. Erträge abzgl. ordentl. Aufwendungen)	-7.400,04	-7.100	-9.800	-9.800	-9.800	-9.800
250	Jahresergebnis (Saldo aus ordentl. und außerordentl. Ergebnis)	-7.400,04	-7.100	-9.800	-9.800	-9.800	-9.800
297	Ergebnis unter Berücksichtigung der Internen Leistungsbeziehungen	-7.400,04	-7.100	-9.800	-9.800	-9.800	-9.800

Haushalt 2023

Teilfinanzhaushalt Kostenträger 54502 Straßenbeleuchtung								
Golmbach								
	Erträge und Aufwendungen	Rechnungs- ergebnis des Vorvor- jahres 2021	Ansatz des Vorjahres 2022	Ansatz des Haushalts- jahres 2023	Verpflicht- ungs- ermäch- tigungen 2023	Ansatz des 1.Jahres d. mittelfr. Finanzpl. 2024	Ansatz des 2.Jahres d. mittelfr. Finanzpl. 2025	Ansatz des 3.Jahres d. mittelfr. Finanzpl. 2026
		EUR	EUR	EUR	EUR	EUR	EUR	EUR
Nr.	1	2	3	4	5	6	7	8
005	Einzahlungen aus laufender Verwaltungstätigkeit							
095	Auszahlungen aus laufender Verwaltungstätigkeit							
120	Ausz.f.Sach-u.Dienstl.u. geringw.Vermögensgegenst.	3.351,11	3.200	5.900	0	5.900	5.900	5.900
160	= Summe der Ausz. aus lauf. Verwaltungstätigkeit	3.351,11	3.200	5.900	0	5.900	5.900	5.900
170	Saldo aus lfd. Verwaltungstätigkeit (Einzahlungen abzgl. Auszahlungen)	-3.351,11	-3.200	-5.900	0	-5.900	-5.900	-5.900
175	Einzahlungen für Investitionstätigkeit							
180	Zuwendungen für Investitionstätigkeit	19.321,18	0	0	0	0	0	0
230	= Summe der Einzahlungen für Investitionstätigkeit	19.321,18	0	0	0	0	0	0
235	Auszahlungen für Investitionstätigkeit							
250	Baumaßnahmen	23.882,11	0	0	0	0	0	0
300	= Summe der Auszahlungen für Investitionstätigkeit	23.882,11	0	0	0	0	0	0
310	Saldo aus Investitionstätigkeit (Einzahlungen abgl. Auszahlungen)	-4.560,93	0	0	0	0	0	0
320	Finanzmittel-Überschuss/-Fehlbetrag (Summe 170 und 310)	-7.912,04	-3.200	-5.900	0	-5.900	-5.900	-5.900
325	Eln-, Auszahlungen aus Finanzierungstätigkeit							
360	Finanzmittelveränderung (Summe 320 und 350)	-7.912,04	-3.200	-5.900	0	-5.900	-5.900	-5.900

Haushalt 2023

Produktbeschreibung Produkt 55201 Wasserwirtschaft, Hochwasserschutz							
Golmbach							
Produktbereich	5	Gestaltung der Umwelt					
Produktgruppe	55	Natur- und Landschaftspflege, Friedhofs- und Bestattungswesen					
Produkt	552	Öffentliche Gewässer/Wasserbauliche Anlagen					
Kostenträger	55201	Wasserwirtschaft, Hochwasserschutz					
Kurzbeschreibung	Unterhaltung der Gewässer III. Ordnung, Hochwasserschutz, Zusammenarbeit mit Unterhaltungsverbänden, Umsetzung der EU-Wasserrahmenrichtlinie						
Allgemeine Ziele	Gefahrlose Ableitung des Niederschlagswassers, Hochwasserschutz, Beseitigung von Hochwasserschäden, Verbesserung des ökologischen Zustands der Fließgewässer						
Zielgruppe	Einwohner/innen						
Auftragsgrundlage	Niedersächsisches Wassergesetz (NWG), Wasserrahmenrichtlinie (WRRL)						
Teilergebnishaushalt Kostenträger 55201 Wasserwirtschaft, Hochwasserschutz							
Golmbach							
	Erträge und Aufwendungen	Rechnungs- ergebnis des Vorvor- jahres 2021	Ansatz des Vorjahres 2022	Ansatz des Haushalts- jahres 2023	Ansatz des 1.Jahres d. mittelfr. Ergebnispl. 2024	Ansatz des 2.Jahres d. mittelfr. Ergebnispl. 2025	Ansatz des 3.Jahres d. mittelfr. Ergebnispl. 2026
		EUR	EUR	EUR	EUR	EUR	EUR
Nr.	1	2	3	4	5	6	7
005	Ordentliche Erträge						
125	Ordentliche Aufwendungen						
160	Abschreibungen	290,00	300	300	300	300	300
190	sonstige ordentliche Aufwendungen	4.234,20	4.300	4.300	4.300	4.300	4.300
200	= Summe ordentliche Aufwendungen	4.524,20	4.600	4.600	4.600	4.600	4.600
210	Ordentliches Ergebnis (Summe ordentl. Erträge abzgl. ordentl. Aufwendungen)	-4.524,20	-4.600	-4.600	-4.600	-4.600	-4.600
250	Jahresergebnis (Saldo aus ordentl. und außerordentl. Ergebnis)	-4.524,20	-4.600	-4.600	-4.600	-4.600	-4.600
297	Ergebnis unter Berücksichtigung der Internen Leistungsbeziehungen	-4.524,20	-4.600	-4.600	-4.600	-4.600	-4.600

Haushalt 2023

Teilfinanzhaushalt Kostenträger 55201 Wasserwirtschaft, Hochwasserschutz

Golmbach

	Erträge und Aufwendungen	Rechnungs- ergebnis des Vorvor- jahres 2021	Ansatz des Vorjahres 2022	Ansatz des Haushalts- jahres 2023	Verpflicht- ungs- ermäch- tigungen 2023	Ansatz des 1.Jahres d. mittelfr. Finanzpl. 2024	Ansatz des 2.Jahres d. mittelfr. Finanzpl. 2025	Ansatz des 3.Jahres d. mittelfr. Finanzpl. 2026
		EUR	EUR	EUR	EUR	EUR	EUR	EUR
Nr.	1	2	3	4	5	6	7	8
005	Einzahlungen aus laufender Verwaltungstätigkeit							
095	Auszahlungen aus laufender Verwaltungstätigkeit							
150	sonstige haushaltswirksame Auszahlungen	4.234,20	4.300	4.300	0	4.300	4.300	4.300
160	= Summe der Ausz. aus lauf. Verwaltungstätigkeit	4.234,20	4.300	4.300	0	4.300	4.300	4.300
170	Saldo aus lfd. Verwaltungstätigkeit (Einzahlungen abzgl. Auszahlungen)	-4.234,20	-4.300	-4.300	0	-4.300	-4.300	-4.300
175	Einzahlungen für Investitionstätigkeit							
180	Zuwendungen für Investitionstätigkeit	0,00	0	50.000	0	0	0	0
230	= Summe der Einzahlungen für Investitionstätigkeit	0,00	0	50.000	0	0	0	0
235	Auszahlungen für Investitionstätigkeit							
250	Baumaßnahmen	0,00	0	50.000	0	0	0	0
300	= Summe der Auszahlungen für Investitionstätigkeit	0,00	0	50.000	0	0	0	0
320	Finanzmittel-Überschuss/-Fehlbetrag (Summe 170 und 310)	-4.234,20	-4.300	-4.300	0	-4.300	-4.300	-4.300
325	Ein-, Auszahlungen aus Finanzierungstätigkeit							
360	Finanzmittelveränderung (Summe 320 und 350)	-4.234,20	-4.300	-4.300	0	-4.300	-4.300	-4.300

Haushalt 2023

Produktbeschreibung Produkt 55501 Gemeindewald

Golmbach

Produktbereich	5	Gestaltung der Umwelt
Produktgruppe	55	Natur- und Landschaftspflege, Friedhofs- und Bestattungswesen
Produkt	555	Land- und Forstwirtschaft
Kostenträger	55501	Gemeindewald

Kurzbeschreibung Bewirtschaftung des Gemeindewaldes**Zielgruppe** Einwohner/innen, Forstwirtschaft**Auftragsgrundlage** § 4 Niedersächsisches Kommunalverfassungsgesetz (NKomVG)**Teilergebnishaushalt Kostenträger 55501 Gemeindewald**

Golmbach

	Erträge und Aufwendungen	Rechnungs- ergebnis des Vorvor- jahres 2021	Ansatz des Vorjahres 2022	Ansatz des Haushalts- jahres 2023	Ansatz des 1.Jahres d. mittelfr. Ergebnispl. 2024	Ansatz des 2.Jahres d. mittelfr. Ergebnispl. 2025	Ansatz des 3.Jahres d. mittelfr. Ergebnispl. 2026
		EUR	EUR	EUR	EUR	EUR	EUR
Nr.	1	2	3	4	5	6	7
005	Ordentliche Erträge						
125	Ordentliche Aufwendungen						
190	sonstige ordentliche Aufwendungen	365,85	1.000	1.000	1.000	1.000	1.000
200	= Summe ordentliche Aufwendungen	365,85	1.000	1.000	1.000	1.000	1.000
210	Ordentliches Ergebnis (Summe ordentl. Erträge abzgl. ordentl. Aufwendungen)	-365,85	-1.000	-1.000	-1.000	-1.000	-1.000
250	Jahresergebnis (Saldo aus ordentl. und außerordentl. Ergebnis)	-365,85	-1.000	-1.000	-1.000	-1.000	-1.000
297	Ergebnis unter Berücksichtigung der Internen Leistungsbeziehungen	-365,85	-1.000	-1.000	-1.000	-1.000	-1.000

Haushalt 2023

Teilfinanzhaushalt Kostenträger 55501 Gemeindewald								
Golmbach								
	Erträge und Aufwendungen	Rechnungs- ergebnis des Vorvor- jahres 2021	Ansatz des Vorjahres 2022	Ansatz des Haushalts- jahres 2023	Verpflicht- ungs- ermäch- tigungen 2023	Ansatz des 1.Jahres d. mittelfr. Finanzpl. 2024	Ansatz des 2.Jahres d. mittelfr. Finanzpl. 2025	Ansatz des 3.Jahres d. mittelfr. Finanzpl. 2026
		EUR	EUR	EUR	EUR	EUR	EUR	EUR
Nr.	1	2	3	4	5	6	7	8
005	Einzahlungen aus laufender Verwaltungstätigkeit							
095	Auszahlungen aus laufender Verwaltungstätigkeit							
150	sonstige haushaltswirksame Auszahlungen	365,85	1.000	1.000	0	1.000	1.000	1.000
160	= Summe der Ausz. aus lauf. Verwaltungstätigkeit	365,85	1.000	1.000	0	1.000	1.000	1.000
170	Saldo aus lfd. Verwaltungstätigkeit (Einzahlungen abzgl. Auszahlungen)	-365,85	-1.000	-1.000	0	-1.000	-1.000	-1.000
175	Einzahlungen für Investitionstätigkeit							
235	Auszahlungen für Investitionstätigkeit							
320	Finanzmittel-Überschuss/-Fehlbetrag (Summe 170 und 310)	-365,85	-1.000	-1.000	0	-1.000	-1.000	-1.000
325	Ein-, Auszahlungen aus Finanzierungstätigkeit							
360	Finanzmittelveränderung (Summe 320 und 350)	-365,85	-1.000	-1.000	0	-1.000	-1.000	-1.000

Haushalt 2023

Produktbeschreibung Produkt 57310 Mehrzweckhalle Golmbach							
Golmbach							
Produktbereich	5	Gestaltung der Umwelt					
Produktgruppe	57	Wirtschaft und Tourismus					
Produkt	573	Allgemeine Einrichtungen und Unternehmen					
Kostenträger	57310	Mehrzweckhalle Golmbach					
Kurzbeschreibung	Betrieb und Unterhaltung der Mehrzweckhalle Golmbach						
Allgemeine Ziele	Vorhalten und Unterhaltung einer Sportmöglichkeit für Vereine und Kindertagesstätte						
Zielgruppe	Nutzer der Einrichtung						
Auftragsgrundlage	§ 98 Abs. 1 Nr. 3 Niedersächsische Gemeindeordnung (NGO)						
Teilergebnishaushalt Kostenträger 57310 Mehrzweckhalle Golmbach							
Golmbach							
	Erträge und Aufwendungen	Rechnungs- ergebnis des Vorvor- jahres 2021	Ansatz des Vorjahres 2022	Ansatz des Haushalts- jahres 2023	Ansatz des 1.Jahres d. mittelfr. Ergebnispl. 2024	Ansatz des 2.Jahres d. mittelfr. Ergebnispl. 2025	Ansatz des 3.Jahres d. mittelfr. Ergebnispl. 2026
		EUR	EUR	EUR	EUR	EUR	EUR
Nr.	1	2	3	4	5	6	7
005	Ordentliche Erträge						
125	Ordentliche Aufwendungen						
150	Aufwendungen für Sach- und Dienstleistungen	-220,92	0	0	0	0	0
200	= Summe ordentliche Aufwendungen	-220,92	0	0	0	0	0
210	Ordentliches Ergebnis (Summe ordentl. Erträge abzgl. ordentl. Aufwendungen)	220,92	0	0	0	0	0
250	Jahresergebnis (Saldo aus ordentl. und außerordentl. Ergebnis)	220,92	0	0	0	0	0
297	Ergebnis unter Berücksichtigung der Internen Leistungsbeziehungen	220,92	0	0	0	0	0

Haushalt 2023

Produktbeschreibung Produkt 57320 Dorfgemeinschaftshäuser und Grillplätze

Golmbach

Produktbereich	5	Gestaltung der Umwelt
Produktgruppe	57	Wirtschaft und Tourismus
Produkt	573	Allgemeine Einrichtungen und Unternehmen
Kostenträger	57320	Dorfgemeinschaftshäuser und Grillplätze

Kurzbeschreibung Vorhalten und Bewirtschaftung von Gebäuden und Räumen für die örtliche Gemeinschaft**Allgemeine Ziele** Förderung der Dorfgemeinschaft**Zielgruppe** Einwohner/innen, Vereine**Auftragsgrundlage** §§ 2 (2) und 4 Niedersächsisches Kommunalverfassungsgesetz (NKomVG)**Teilergebnishaushalt Kostenträger 57320 Dorfgemeinschaftshäuser und Grillplätze**

Golmbach

	Erträge und Aufwendungen	Rechnungs- ergebnis des Vorvor- jahres 2021	Ansatz des Vorjahres 2022	Ansatz des Haushalts- jahres 2023	Ansatz des 1.Jahres d. mittelfr. Ergebnispl. 2024	Ansatz des 2.Jahres d. mittelfr. Ergebnispl. 2025	Ansatz des 3.Jahres d. mittelfr. Ergebnispl. 2026
		EUR	EUR	EUR	EUR	EUR	EUR
Nr.	1	2	3	4	5	6	7
005	Ordentliche Erträge						
125	Ordentliche Aufwendungen						
150	Aufwendungen für Sach- und Dienstleistungen	0,00	100	100	100	100	100
200	= Summe ordentliche Aufwendungen	0,00	100	100	100	100	100
210	Ordentliches Ergebnis (Summe ordentl. Erträge abzgl. ordentl. Aufwendungen)	0,00	-100	-100	-100	-100	-100
250	Jahresergebnis (Saldo aus ordentl. und außerordentl. Ergebnis)	0,00	-100	-100	-100	-100	-100
297	Ergebnis unter Berücksichtigung der Internen Leistungsbeziehungen	0,00	-100	-100	-100	-100	-100

Haushalt 2023

Teilfinanzhaushalt Kostenträger 57320 Dorfgemeinschaftshäuser und Grillplätze								
Golmbach								
	Erträge und Aufwendungen	Rechnungs- ergebnis des Vorvor- jahres 2021	Ansatz des Vorjahres 2022	Ansatz des Haushalts- jahres 2023	Verpflicht- ungs- ermäch- tigungen 2023	Ansatz des 1.Jahres d. mittelfr. Finanzpl. 2024	Ansatz des 2.Jahres d. mittelfr. Finanzpl. 2025	Ansatz des 3.Jahres d. mittelfr. Finanzpl. 2026
		EUR	EUR	EUR	EUR	EUR	EUR	EUR
Nr.	1	2	3	4	5	6	7	8
005	Einzahlungen aus laufender Verwaltungstätigkeit							
095	Auszahlungen aus laufender Verwaltungstätigkeit							
120	Ausz.f.Sach-u.Dienstl.u. geringw.Vermögensgegenst.	0,00	100	100	0	100	100	100
160	= Summe der Ausz. aus lauf. Verwaltungstätigkeit	0,00	100	100	0	100	100	100
170	Saldo aus lfd. Verwaltungstätigkeit (Einzahlungen abzgl. Auszahlungen)	0,00	-100	-100	0	-100	-100	-100
175	Einzahlungen für Investitionstätigkeit							
235	Auszahlungen für Investitionstätigkeit							
320	Finanzmittel-Überschuss/-Fehlbetrag (Summe 170 und 310)	0,00	-100	-100	0	-100	-100	-100
325	Ein-, Auszahlungen aus Finanzierungstätigkeit							
360	Finanzmittelveränderung (Summe 320 und 350)	0,00	-100	-100	0	-100	-100	-100

Haushalt 2023

Produktbeschreibung Produkt 57501 Tourismus

Golmbach

Produktbereich	5	Gestaltung der Umwelt
Produktgruppe	57	Wirtschaft und Tourismus
Produkt	575	Tourismus
Kostenträger	57501	Tourismus

Kurzbeschreibung Förderung des Tourismus**Allgemeine Ziele** Verbesserung der räumlichen, sozialen, wirtschaftlichen und kulturellen Struktur durch die Entwicklung und Förderung von Tourismusmaßnahmen**Zielgruppe** Touristen und Besucher**Auftragsgrundlage** §§ 2 (2) und 4 Niedersächsisches Kommunalverfassungsgesetz (NKomVG)**Teilergebnishaushalt Kostenträger 57501 Tourismus**

Golmbach

Nr.	Erträge und Aufwendungen	Rechnungs- ergebnis des Vorvor- jahres 2021	Ansatz des Vorjahres 2022	Ansatz des Haushalts- jahres 2023	Ansatz des 1.Jahres d. mittelfr. Ergebnispl. 2024	Ansatz des 2.Jahres d. mittelfr. Ergebnispl. 2025	Ansatz des 3.Jahres d. mittelfr. Ergebnispl. 2026
		EUR	EUR	EUR	EUR	EUR	EUR
1		2	3	4	5	6	7
005	Ordentliche Erträge						
020	Zuwendungen und allgemeine Umlagen	231,40	0	0	0	0	0
030	Auflösungserträge aus Sonderposten	391,60	0	1.200	1.200	1.200	1.200
120	= Summe ordentliche Erträge	623,00	0	1.200	1.200	1.200	1.200
125	Ordentliche Aufwendungen						
150	Aufwendungen für Sach- und Dienstleistungen	293,04	500	900	0	0	0
160	Abschreibungen	391,60	0	1.200	1.200	1.200	1.200
200	= Summe ordentliche Aufwendungen	684,64	500	2.100	1.200	1.200	1.200
210	Ordentliches Ergebnis (Summe ordentl. Erträge abzgl. ordentl. Aufwendungen)	-61,64	-500	-900	0	0	0
250	Jahresergebnis (Saldo aus ordentl. und außerordentl. Ergebnis)	-61,64	-500	-900	0	0	0
297	Ergebnis unter Berücksichtigung der Internen Leistungsbeziehungen	-61,64	-500	-900	0	0	0

Haushalt 2023

Teilfinanzhaushalt Kostenträger 57501 Tourismus

Golmbach

	Erträge und Aufwendungen	Rechnungs- ergebnis des Vorvor- jahres 2021	Ansatz des Vorjahres 2022	Ansatz des Haushalts- jahres 2023	Verpflicht- ungs- ermäch- tigungen 2023	Ansatz des 1.Jahres d. mittelfr. Finanzpl. 2024	Ansatz des 2.Jahres d. mittelfr. Finanzpl. 2025	Ansatz des 3.Jahres d. mittelfr. Finanzpl. 2026
		EUR	EUR	EUR	EUR	EUR	EUR	EUR
Nr.	1	2	3	4	5	6	7	8
005	Einzahlungen aus laufender Verwaltungstätigkeit							
020	Zuwendungen und allgemeine Umlagen	231,40	0	0	0	0	0	0
090	= Summe der Einz. aus lauf. Verwaltungstätigkeit	231,40	0	0	0	0	0	0
095	Auszahlungen aus laufender Verwaltungstätigkeit							
120	Ausz.f.Sach- u.Dienstl.u. geringw.Vermögensgegenst.	293,04	500	900	0	0	0	0
160	= Summe der Ausz. aus lauf. Verwaltungstätigkeit	293,04	500	900	0	0	0	0
170	Saldo aus lfd. Verwaltungstätigkeit (Einzahlungen abzgl. Auszahlungen)	-61,64	-500	-900	0	0	0	0
175	Einzahlungen für Investitionstätigkeit							
180	Zuwendungen für Investitionstätigkeit	10.568,60	0	38.000	0	0	0	0
230	= Summe der Einzahlungen für Investitionstätigkeit	10.568,60	0	38.000	0	0	0	0
235	Auszahlungen für Investitionstätigkeit							
250	Baumaßnahmen	7.543,27	35.000	0	0	0	0	0
260	Erwerb von beweglichem Sachvermögen	10.568,60	0	1.600	0	0	0	0
300	= Summe der Auszahlungen für Investitionstätigkeit	18.111,87	35.000	1.600	0	0	0	0
310	Saldo aus Investitionstätigkeit (Einzahlungen abgl. Auszahlungen)	-7.543,27	-35.000	36.400	0	0	0	0
320	Finanzmittel-Überschuss/-Fehlbetrag (Summe 170 und 310)	-7.604,91	-35.500	35.500	0	0	0	0
325	Ein-, Auszahlungen aus Finanzierungstätigkeit							
360	Finanzmittelveränderung (Summe 320 und 350)	-7.604,91	-35.500	35.500	0	0	0	0

Haushalt 2023

Produktbeschreibung Produkt 61101 Öffentliche Abgaben, Zuweisungen, Entgelte							
Golmbach							
Produktbereich	6	Zentrale Finanzleistungen					
Produktgruppe	61	Allgemeine Finanzwirtschaft					
Produkt	611	Steuern, allgemeine Zuweisungen, allgemeine Umlagen					
Kostenträger	61101	Öffentliche Abgaben, Zuweisungen, Entgelte					
Kurzbeschreibung	Grundsteuer, Gewerbesteuer, Hundesteuer, Vergnügungssteuer, Anteil an der Einkommenssteuer und Umsatzsteuer, Gewerbesteuerumlage, Kreis- und Samtgemeindeumlage Abrechnung der Konzessionsabgabe mit dem jeweiligen Stromversorger, z.Zt. E.ON Westfalen-Weser, Abrechnung der Konzessionsabgaben für die Gewährung von Leitungsrechten für Wasser (z.Zt. Eigenbetrieb Wasserversorgung Samtgemeinde Bevern)						
Allgemeine Ziele	Sicherstellung einer geordneten Finanzwirtschaft						
Zielgruppe	Einwohner/innen						
Auftragsgrundlage	Grundsteuergesetz, Gewerbesteuergesetz, Abgabenordnung, Nds. Kommunalverfassungsgesetz, Nds. Kommunalabgabengesetz, Satzungen, Finanzausgleichsgesetz, Gemeindefinanzreformgesetz, Konzessionsabgabenverordnung, Energiewirtschaftsgesetz, Konzessionsvertrag						
Teilergebnishaushalt Kostenträger 61101 Öffentliche Abgaben, Zuweisungen, Entgelte							
Golmbach							
	Erträge und Aufwendungen	Rechnungs- ergebnis des Vorvor- jahres 2021	Ansatz des Vorjahres 2022	Ansatz des Haushalts- jahres 2023	Ansatz des 1.Jahres d. mittelfr. Ergebnispl. 2024	Ansatz des 2.Jahres d. mittelfr. Ergebnispl. 2025	Ansatz des 3.Jahres d. mittelfr. Ergebnispl. 2026
		EUR	EUR	EUR	EUR	EUR	EUR
Nr.	1	2	3	4	5	6	7
005	Ordentliche Erträge						
010	Steuern und ähnliche Abgaben	585.077,09	604.400	661.800	688.200	711.500	739.100
020	Zuwendungen und allgemeine Umlagen	21.952,00	20.700	23.000	23.000	23.000	23.000
030	Auflösungserträge aus Sonderposten	4.135,00	3.700	3.300	3.000	2.600	2.600
080	Zinsen und ähnliche Finanzerträge	117,00	100	100	100	100	100
110	sonstige ordentliche Erträge	34.256,54	30.000	32.000	32.000	32.000	32.000
120	= Summe ordentliche Erträge	645.537,63	658.900	720.200	746.300	769.200	796.800
125	Ordentliche Aufwendungen						
160	Abschreibungen	421,50	0	0	0	0	0
170	Zinsen und ähnliche Aufwendungen	0,00	100	100	100	100	100
180	Transferaufwendungen	436.897,00	439.500	498.800	498.800	498.800	498.800
200	= Summe ordentliche Aufwendungen	437.318,50	439.600	498.900	498.900	498.900	498.900
210	Ordentliches Ergebnis (Summe ordentl. Erträge abzgl. ordentl. Aufwendungen)	208.219,13	219.300	221.300	247.400	270.300	297.900
250	Jahresergebnis (Saldo aus ordentl. und außerordentl. Ergebnis)	208.219,13	219.300	221.300	247.400	270.300	297.900
297	Ergebnis unter Berücksichtigung der Internen Leistungsbeziehungen	208.219,13	219.300	221.300	247.400	270.300	297.900

Haushalt 2023

Teilfinanzhaushalt Kostenträger 61101 Öffentliche Abgaben, Zuweisungen, Entgelte								
Golmbach								
	Erträge und Aufwendungen	Rechnungs- ergebnis des Vorvor- jahres 2021	Ansatz des Vorjahres 2022	Ansatz des Haushalts- jahres 2023	Verpflicht- ungs- ermäch- tigungen 2023	Ansatz des 1.Jahres d. mittelfr. Finanzpl. 2024	Ansatz des 2.Jahres d. mittelfr. Finanzpl. 2025	Ansatz des 3.Jahres d. mittelfr. Finanzpl. 2026
		EUR	EUR	EUR	EUR	EUR	EUR	EUR
Nr.	1	2	3	4	5	6	7	8
005	Einzahlungen aus laufender Verwaltungstätigkeit							
010	Steuern und ähnliche Abgaben	586.804,23	604.400	661.800	0	688.200	711.500	739.100
020	Zuwendungen und allgemeine Umlagen	21.952,00	20.700	23.000	0	23.000	23.000	23.000
070	Zinsen und ähnliche Einzahlungen	213,00	100	100	0	100	100	100
080	sonstige haushaltswirksame Einzahlungen	21.057,19	30.000	32.000	0	32.000	32.000	32.000
090	= Summe der Einz. aus lauf. Verwaltungstätigkeit	630.026,42	655.200	716.900	0	743.300	766.600	794.200
095	Auszahlungen aus laufender Verwaltungstätigkeit							
130	Zinsen und ähnliche Auszahlungen	0,00	100	100	0	100	100	100
140	Transferauszahlungen	437.641,00	439.500	498.800	0	498.800	498.800	498.800
160	= Summe der Ausz. aus lauf. Verwaltungstätigkeit	437.641,00	439.600	498.900	0	498.900	498.900	498.900
170	Saldo aus lfd. Verwaltungstätigkeit (Einzahlungen abzgl. Auszahlungen)	192.385,42	215.600	218.000	0	244.400	267.700	295.300
175	Einzahlungen für Investitionstätigkeit							
235	Auszahlungen für Investitionstätigkeit							
320	Finanzmittel-Überschuss/-Fehlbetrag (Summe 170 und 310)	192.385,42	215.600	218.000	0	244.400	267.700	295.300
325	Ein-, Auszahlungen aus Finanzierungstätigkeit							
360	Finanzmittelveränderung (Summe 320 und 350)	192.385,42	215.600	218.000	0	244.400	267.700	295.300

Haushalt 2023

Produktbeschreibung Produkt 61201 Sonstige allgemeine Finanzwirtschaft

Golmbach

Produktbereich	6	Zentrale Finanzleistungen
Produktgruppe	61	Allgemeine Finanzwirtschaft
Produkt	612	Sonstige allgemeine Finanzwirtschaft
Kostenträger	61201	Sonstige allgemeine Finanzwirtschaft

Kurzbeschreibung Kreditbewirtschaftung, Zinserträge**Zielgruppe** Gesamte Verwaltung**Auftragsgrundlage** Nds. Kommunalverfassungsgesetz, Kommunale Haushalts- und Kassenverordnung**Teilergebnishaushalt Kostenträger 61201 Sonstige allgemeine Finanzwirtschaft**

Golmbach

	Erträge und Aufwendungen	Rechnungs- ergebnis des Vorvor- jahres 2021	Ansatz des Vorjahres 2022	Ansatz des Haushalts- jahres 2023	Ansatz des 1.Jahres d. mittelfr. Ergebnispl. 2024	Ansatz des 2.Jahres d. mittelfr. Ergebnispl. 2025	Ansatz des 3.Jahres d. mittelfr. Ergebnispl. 2026
		EUR	EUR	EUR	EUR	EUR	EUR
Nr.	1	2	3	4	5	6	7
005	Ordentliche Erträge						
080	Zinsen und ähnliche Finanzerträge	22,62	0	0	0	0	0
110	sonstige ordentliche Erträge	1,35	0	0	0	0	0
120	= Summe ordentliche Erträge	23,97	0	0	0	0	0
125	Ordentliche Aufwendungen						
170	Zinsen und ähnliche Aufwendungen	5.692,53	5.000	4.300	3.600	2.800	2.000
190	sonstige ordentliche Aufwendungen	1,69	0	0	0	0	0
200	= Summe ordentliche Aufwendungen	5.694,22	5.000	4.300	3.600	2.800	2.000
210	Ordentliches Ergebnis (Summe ordentl. Erträge abzgl. ordentl. Aufwendungen)	-5.670,25	-5.000	-4.300	-3.600	-2.800	-2.000
220	Außerordentliche Erträge	1.138,88	0	0	0	0	0
240	Außerordentliches Ergebnis (außerordentl. Erträge abgl. außerordentl. Aufwend.)	1.138,88	0	0	0	0	0
250	Jahresergebnis (Saldo aus ordentl. und außerordentl. Ergebnis)	-4.531,37	-5.000	-4.300	-3.600	-2.800	-2.000
297	Ergebnis unter Berücksichtigung der Internen Leistungsbeziehungen	-4.531,37	-5.000	-4.300	-3.600	-2.800	-2.000

Haushalt 2023

Teilfinanzhaushalt Kostenträger 61201 Sonstige allgemeine Finanzwirtschaft								
Golmbach								
	Erträge und Aufwendungen	Rechnungs- ergebnis des Vorvor- jahres 2021	Ansatz des Vorjahres 2022	Ansatz des Haushalts- jahres 2023	Verpflicht- ungs- ermäch- tigungen 2023	Ansatz des 1.Jahres d. mittelfr. Finanzpl. 2024	Ansatz des 2.Jahres d. mittelfr. Finanzpl. 2025	Ansatz des 3.Jahres d. mittelfr. Finanzpl. 2026
		EUR	EUR	EUR	EUR	EUR	EUR	EUR
Nr.	1	2	3	4	5	6	7	8
005	Einzahlungen aus laufender Verwaltungstätigkeit							
070	Zinsen und ähnliche Einzahlungen	22,62	0	0	0	0	0	0
080	sonstige haushaltswirksame Einzahlungen	1.140,23	0	0	0	0	0	0
090	= Summe der Einz. aus lauf. Verwaltungstätigkeit	1.162,85	0	0	0	0	0	0
095	Auszahlungen aus laufender Verwaltungstätigkeit							
130	Zinsen und ähnliche Auszahlungen	5.692,53	5.000	4.300	0	3.600	2.800	2.000
160	= Summe der Ausz. aus lauf. Verwaltungstätigkeit	5.692,53	5.000	4.300	0	3.600	2.800	2.000
170	Saldo aus lfd. Verwaltungstätigkeit (Einzahlungen abzgl. Auszahlungen)	-4.529,68	-5.000	-4.300	0	-3.600	-2.800	-2.000
175	Einzahlungen für Investitionstätigkeit							
235	Auszahlungen für Investitionstätigkeit							
320	Finanzmittel-Überschuss/-Fehlbetrag (Summe 170 und 310)	-4.529,68	-5.000	-4.300	0	-3.600	-2.800	-2.000
325	Ein-, Auszahlungen aus Finanzierungstätigkeit							
330	Ein-, Aufnahme v. Krediten u. inn. Darl. f. Inv. tätig.	0,00	68.200	71.000	0	300.000	0	0
350	Saldo aus Finanzierungstätigkeit	0,00	68.200	71.000	0	300.000	0	0
360	Finanzmittelveränderung (Summe 320 und 350)	-4.529,68	63.200	66.700	0	296.400	-2.800	-2.000

Übersicht Ergebnis- und Finanzhaushalt

Haushalt 2023

Übersicht Ergebnishaushalt (Muster 4) Übersicht ü. ord. u. außerord. Ertr./Aufw.							
Golmbach							
Produktbereich	= Summe ordentliche Erträge	= Summe ordentliche Aufwendungen	Ordentliches Ergebnis (Summe ordentl. Erträge ab-züglich Summe ord. Aufwend.)	Außerordentliche Erträge	Außerordentliche Aufwendungen	Außerordentliches Ergebnis (außerordentl. Erträge abz. außerord. Aufwend.)	Jahresergebnis (Saldo aus dem ordentlichen und dem außerord. Ergebnis)
1	12.000,00	44.100,00	-32.100,00	0,00	0,00	0,00	-32.100,00
2	0,00	600,00	-600,00	0,00	0,00	0,00	-600,00
3	17.600,00	113.500,00	-95.900,00	0,00	0,00	0,00	-95.900,00
4	2.800,00	7.400,00	-4.600,00	0,00	0,00	0,00	-4.600,00
5	72.500,00	204.000,00	-131.500,00	0,00	0,00	0,00	-131.500,00
6	720.200,00	503.200,00	217.000,00	0,00	0,00	0,00	217.000,00
Gesamtsumme	825.100,00	872.800,00	-47.700,00	0,00	0,00	0,00	-47.700,00

Haushalt 2023

Übersicht Finanzhaushalt (Muster 5) Übersicht über Ein-, Auszahlungen u.VE A:										
Golmbach										
Produktbereich	= Summe der Ein- aus lauf. Verwaltungstätig keit	= Summe der Aus- aus lauf. Verwaltungstätig keit	Saldo aus laufender Verwaltungstätig keit(Summe d.Einz.abz.Summe d.Ausz.a.lauf.Ver w.tät.)	= Summe der Einzahlungen für Investitionstätig keit	= Summe der Auszahlungen für Investitionstätig keit	Saldo aus Investitionstätig keit(Summe Einz.abz.Summe Ausz.f.Investition stätigk.)	Ein-.,Aufnahme v.Krediten u.Inn.Darf.f.Inv.tä tigk.	Aus-.,Tilgung v.Kred.u.Rückz.v.l nn.Darf.f.Inv.tät.	Saldo aus Finanzierungstätig keit(Saldo aus Zelle 34 und 35)	Verpflichtungser mächtigungen
1	12.000,00	42.200,00	-30.200,00	0,00	30.000,00	-30.000,00	0,00	0,00	0,00	0,00
2	0,00	600,00	-600,00	0,00	0,00	0,00	0,00	0,00	0,00	0,00
3	0,00	92.200,00	-92.200,00	0,00	4.400,00	-4.400,00	0,00	0,00	0,00	0,00
4	2.500,00	5.800,00	-3.300,00	0,00	5.000,00	-5.000,00	0,00	0,00	0,00	0,00
5	6.000,00	107.100,00	-101.100,00	88.000,00	81.600,00	6.400,00	0,00	0,00	0,00	0,00
6	716.900,00	503.200,00	213.700,00	0,00	0,00	0,00	71.000,00	26.500,00	44.500,00	0,00
Gesamtsumme	737.400,00	751.100,00	-13.700,00	88.000,00	121.000,00	-33.000,00	71.000,00	26.500,00	44.500,00	0,00

Haushalt 2023

Übersicht Finanzhaushalt B					
Golmbach					
Nr.	Bezeichnung		Zusammenfassung	Einzahlungen -Euro-	Auszahlungen -Euro-
1	Laufende Verwaltungstätigkeit	1	Laufende Verwaltungstätigkeit	737.400	-751.100
2	Investitionstätigkeit	2	Investitionstätigkeit	88.000	-121.000
3	Finanzierungstätigkeit	3	Finanzierungstätigkeit	71.000	-26.500
4	Summe	4	Summe	896.400	-898.600

Haushalt 2023

**Übersicht über die aus VE voraussichtlich fällig werdenden Auszahlungen
(Muster 9) gem. § 1 Abs. 2 Nr. 5 KomHKVO**

Golmbach

Verpflichtungsermächtigungen im Haushaltsplan des Jahres	vor. fällig werd. Ausz. 2023	vor. fällig werd. Ausz. 2024	vor. fällig werd. Ausz. 2025	vor. fällig werd. Ausz. 2026
2022	300.000	0	0	0
2023	0	300.000	0	0
2024	0	0	0	0
2025	0	0	0	0
Insgesamt	300.000	300.000	0	0
Nachrichtlich:				
in der mittelfristigen Finanzplanung vorgesehene				
Kreditaufnahmen für Investitionstätigkeit	71.000	300.000	0	0

Übersicht über den voraussichtlichen Stand der Schulden

Übersicht gem. § 1 Abs. 2 Nr. 6 KomHKVO

Art der Schulden	Stand zu Beginn des Vorjahres 1000 Euro	Voraussichtlicher Stand zu Beginn des Haushaltsjahres 1000 Euro
1	2	3
1. Geldschulden aus		
1.1 Anleihen		
1.2 Verbindlichkeiten aus Krediten für Investitionstätigkeit	178	152
1.3 Liquiditätskrediten	44	175
1.4 sonstigen Geldschulden		
2. Verbindlichkeiten aus kreditähnlichen Rechtsgeschäften		
3. Verbindlichkeiten aus Lieferungen und Leistungen	0	0
4. Transferverbindlichkeiten	0	0
5. Sonstige Verbindlichkeiten	0	0
Schulden insgesamt	222	327

Jahresabschluss 2021

Bilanz Aktiva				
Golmbach				
Pos.		Beschreibung	2020 -Euro-	2021 -Euro-
	0005	A K T I V A		
1.	0010	Immaterielles Vermögen	183.057,00	178.528,00
1.1	0020	Konzessionen	0,00	0,00
1.2	0030	Lizenzen	0,00	0,00
1.3	0040	Ähnliche Rechte	0,00	0,00
1.4	0050	Geleistete Investitionszuweisungen u.-zuschüsse	183.057,00	178.528,00
1.5	0060	Aktivierter Umstellungsaufwand	0,00	0,00
1.6	0070	Sonstiges immaterielles Vermögen	0,00	0,00
2.	0080	Sachvermögen	2.237.473,81	2.208.397,36
2.1	0090	Unbebaute Grundstücke u.grundstücksgleiche Rechte	164.990,28	164.990,28
2.2	0100	Bebaute Grundstücke u. grundstücksgleiche Rechte	409.831,46	417.944,11
2.3	0110	Infrastrukturvermögen	1.550.310,09	1.492.200,70
2.4	0120	Bauten auf fremden Grundstücken	0,00	0,00
2.5	0130	Kunstgegenstände, Kulturdenkmäler	0,00	0,00
2.6	0140	Maschinen u.technische Anlagen, Fahrzeuge	17.806,00	15.032,00
2.7	0150	Betriebs-u.Geschäftsausstattung, Pflanzen u.Tiere	51.678,00	110.455,00
2.8	0160	Vorräte	0,00	0,00
2.9	0170	Geleistete Anzahlungen, Anlagen im Bau	42.857,98	7.775,27
3.	0180	Finanzvermögen	58.601,20	53.161,24
3.1	0190	Anteile an verbundenen Unternehmen	0,00	0,00
3.2	0200	Beteiligungen	511,29	511,29
3.3	0210	Sondervermögen mit Sonderrechnung	0,00	0,00
3.4	0220	Ausleihungen	0,00	0,00
3.5	0230	Wertpapiere	200,00	200,00
3.6	0240	Öffentlich-rechtliche Forderungen	26.927,37	26.906,25
3.7	0250	Forderungen aus Transferleistungen	27.590,39	25.543,70
3.8	0260	Privatrechtliche Forderungen	0,00	0,00
3.9	0270	Durchlaufende Posten u.sonstige Vermögensgegenstände	3.372,15	0,00
4.	0280	Liquide Mittel	0,00	0,00
5.	0290	Aktive Rechnungsabgrenzung	0,00	0,00
	1000	Bilanzsumme	2.479.132,01	2.440.086,60

Jahresabschluss 2021

Bilanz Passiva				
Golmbach				
Pos.		Beschreibung	2020 -Euro-	2021 -Euro-
	0295	PASSIVA		
1.	0300	Nettoposition	2.271.289,57	2.214.503,59
1.1	0310	Basisreinerwerb	796.005,57	796.005,57
1.1.1	0320	Reinerwerb	796.005,57	796.005,57
1.1.2	0330	Sollfehlbetrag aus kameralem Abschluss (Minusbetrag)	0,00	0,00
1.2	0340	Rücklagen	175.663,44	168.169,50
1.2.1	0350	Rücklagen aus Überschüssen d.ordentlichen Ergebnisses	169.322,50	161.839,49
1.2.2	0360	Rücklagen aus Überschüssen d. außerordentlichen Ergebnisses	6.340,94	6.330,01
1.2.3	0365	Rücklagen aus Investitionszuwendungen f. nicht abnutzbare Vermögensgegenstände	0,00	0,00
1.2.4	0370	Zweckgebundene Rücklagen	0,00	0,00
1.2.5	0380	Sonstige Rücklagen	0,00	0,00
1.3	0390	Jahresergebnis	-7.493,94	-18.825,48
1.3.1	0400	Fehlbeträge aus Vorjahren	0,00	0,00
1.3.1.1	0401	Fehlbeträge a. Vj mit einer epidemischen Lage (§ 182 Abs. 4 Satz 1 Nr. 1 NKomVG)	0,00	0,00
1.3.1.2	0402	Fehlbeträge aus anderen Vorjahren	0,00	0,00
1.3.2	0410	Jahresüberschuss/-fehlbetrag m.Ang.d. Betr.d. Vorbelastung HH-Resten Aufw.	-7.493,94	-18.825,48
1.4	0420	Sonderposten	1.307.114,50	1.269.154,00
1.4.1	0430	Investitionszuweisungen u. -zuschüsse	720.751,00	751.680,00
1.4.2	0440	Beiträge und ähnliche Entgelte	555.959,00	517.474,00
1.4.3	0450	Gebührenaussgleich	0,00	0,00
1.4.4	0460	Bewertungsausgleich	0,00	0,00
1.4.5	0470	Erhaltene Anzahlungen auf Sonderposten	30.404,50	0,00
1.4.6	0480	Sonstige Sonderposten	0,00	0,00
2.	0490	Schulden	205.342,44	221.994,79
2.1	0500	Geldschulden	203.222,99	177.960,38
2.1.1	0510	Anleihen	0,00	0,00
2.1.2	0520	Verbindlichkeiten aus Krediten für Investitionen	203.222,99	177.960,38
2.1.3	0530	Liquiditätskredite	0,00	0,00
2.1.4	0540	Sonstige Geldschulden	0,00	0,00
2.2	0550	Verbindlichkeiten aus kreditähnlichen Rechtsgeschäften	0,00	0,00
2.3	0560	Verbindlichkeiten aus Lieferungen und Leistungen	1.374,44	0,00
2.4	0570	Transferverbindlichkeiten	0,00	0,00
2.4.1	0580	Finanzausgleichverbindlichkeiten	0,00	0,00
2.4.2	0590	Verbindlichkeiten aus Zuweisungen und Zuschüssen für laufende Zwecke	0,00	0,00
2.4.3	0600	Verbindlichkeiten aus Schuldendiensthilfen	0,00	0,00
2.4.4	0610	Soziale Leistungsverbindlichkeiten	0,00	0,00
2.4.5	0620	Verbindlichkeiten aus Zuweisungen und Zuschüssen für Investitionen	0,00	0,00
2.4.6	0630	Steuerverbindlichkeiten	0,00	0,00
2.4.7	0640	Andere Transferverbindlichkeiten	0,00	0,00
2.5	0650	Sonstige Verbindlichkeiten	745,01	44.034,41
2.5.1	0660	Durchlaufende Posten	0,00	44.034,41
2.5.1.1	0670	Verrechnete Mehrwertsteuer	0,00	0,00
2.5.1.2	0680	Abzuführende Lohn- und Kirchensteuer	0,00	0,00
2.5.1.3	0690	Sonstige durchlaufende Posten	0,00	44.034,41
2.5.2	0700	Abzuführende Gewerbesteuer	744,00	0,00
2.5.3	0710	Empfangene Anzahlungen	0,00	0,00
2.5.4	0720	Andere sonstige Verbindlichkeiten	1,01	0,00
3	0730	Rückstellungen	2.500,00	3.588,22
3.1	0740	Pensionsrückstellungen u.ä. Verpflichtungen	0,00	0,00
3.1.1	0741	Pensionsrückstellungen	0,00	0,00
3.1.2	0742	Beihilferückstellungen	0,00	0,00

Jahresabschluss 2021

Bilanz Passiva				
Golmbach				
Pos.		Beschreibung	2020 -Euro-	2021 -Euro-
3.2	0750	Rückstellungen für Altersteilzeit und ähnlichen Maßnahmen	0,00	0,00
3.3	0760	Rückstellungen für unterlassene Instandhaltung	0,00	0,00
3.4	0770	Rückstellungen für die Rekultivierung und Nachsorge geschl. Abfalldeponien	0,00	0,00
3.5	0780	Rückstellungen für die Sanierung von Altlasten	0,00	0,00
3.6	0790	Rückstellungen im Rahmen des Finanzausgleich u.v. Steuerschuldverhältnissen	0,00	0,00
3.7	0800	Rückstellungen für drohende Verpflichtungen aus Bürgschaften u.ä.	0,00	0,00
3.8	0810	Andere Rückstellungen	2.500,00	3.588,22
4	0820	Passive Rechnungsabgrenzung	0,00	0,00
	1000	Bilanzsumme	2.479.132,01	2.440.086,60

Vorbelastungen künftiger Haushaltsjahre

1. Haushaltsreste: 0,00 Euro
2. Bürgschaften: 0,00 Euro
3. Gewährleistungsverträge: 0,00 Euro
4. in Anspruch genommene Verpflichtungsermächtigungen: 0,00 Euro
5. Verpflichtungen aus kreditähnlichen Rechtsgeschäften: 0,00 Euro
6. über das Haushaltsjahr hinaus gestundete Beträge: 0,00 Euro

Stellenplan der Gemeinde Golmbach

2023

Lfd.Nr.	Funktionsbezeichnung	Entgeltgruppe	Zahl der Stellen im Haushaltsjahr	Zahl der Stellen im Vorjahr per 30.06.22	Bemerkungen
1	Beschäftigte/r	Pausch. Festbetrag	1	1	Stunden nach Bedarf
2	Beschäftigte/r	Pausch. Festbetrag	1	1	35-stündige Beschäftigung (monatlich)
3	Beschäftigte/r	Pausch. Festbetrag	1	1	32-stündige Beschäftigung (monatlich)
4	Beschäftigte/r	5 TVöD	1	1	34-stündige Beschäftigung (wöchentlich)
Insgesamt			4	4	

