


Gemeinde Golmbach



Haushaltssatzung Haushaltsplan

2022

Inhaltsverzeichnis

Haushaltssatzung	5
Vorbericht	7
Übersicht über die Produktgruppen	19
Übersicht über die gebildeten Budgets und Deckungsvermerke	21
Gesamtergebnis- und Gesamtfinanzhaushalt	23
Teilergebnis- und Teilfinanzhaushalt	29
Übersicht Ergebnis- und Finanzhaushalt	71
Übersicht über die aus Verpflichtungsermächtigungen vorauss. fällig werdenden Auszahlungen	77
Übersicht über den voraussichtlichen Stand der Schulden	79
Bilanz 2019	81
Stellenplan 2022	85

Haushaltssatzung

der Gemeinde Golmbach für das Haushaltsjahr 2022

Aufgrund des § 112 des Niedersächsischen Kommunalverfassungsgesetzes hat der Rat der Gemeinde Golmbach in der Sitzung am 15.12.2021 folgende Haushaltssatzung beschlossen:

§ 1

Der Haushaltsplan für das Haushaltsjahr 2022 wird

- | | | | |
|-----|---|---------|------|
| 1. | im Ergebnishaushalt mit dem jeweiligen Gesamtbetrag | | |
| 1.1 | der ordentlichen Erträge auf | 759.300 | Euro |
| 1.2 | der ordentlichen Aufwendungen auf | 860.100 | Euro |
| 1.3 | der außerordentlichen Erträge auf | 0 | Euro |
| 1.4 | der außerordentlichen Aufwendung auf | 0 | Euro |
| 2. | im Finanzhaushalt mit dem jeweiligen Gesamtbetrag | | |
| 2.1 | der Einzahlungen aus laufender Verwaltungstätigkeit auf | 674.500 | Euro |
| 2.2 | der Auszahlungen aus laufender Verwaltungstätigkeit auf | 742.000 | Euro |
| 2.3 | der Einzahlungen für Investitionstätigkeit auf | 44.500 | Euro |
| 2.4 | der Auszahlungen für Investitionstätigkeit auf | 150.700 | Euro |
| 2.5 | der Einzahlungen für Finanzierungstätigkeit auf | 68.200 | Euro |
| 2.6 | der Auszahlungen für Finanzierungstätigkeit auf | 25.900 | Euro |

festgesetzt.

§ 2

Der Gesamtbetrag der vorgesehenen Kreditaufnahmen für Investitionen und Investitionsförderungsmaßnahmen (Kreditermächtigung) wird auf 68.200 Euro festgesetzt.

§ 3

Der Gesamtbetrag der Verpflichtungsermächtigungen wird auf 300.000 Euro festgesetzt.

§ 4

Der Höchstbetrag, bis zu dem im Haushaltsjahr 2022 Liquiditätskredite zur rechtzeitigen Leistung von Auszahlungen in Anspruch genommen werden dürfen, wird auf 225.000 Euro festgesetzt.

§ 5

Die Steuersätze (Hebesätze) für die Realsteuern werden für das Haushaltsjahr 2022 wie folgt festgesetzt:

1. Grundsteuer	1.1 für land- und forstwirtschaftliche Betriebe (Grundsteuer A)	387 v.H.
	1.2 für die Grundstücke (Grundsteuer B)	384 v.H.
2. Gewerbesteuer		369 v.H.

§ 6

1. Über- und außerplanmäßige Aufwendungen bzw. Auszahlungen sind als unerheblich im Sinne von § 117 Abs. 1 NKomVG anzusehen, wenn sie im Haushaltsjahr 2.500 € pro Buchungsstelle nicht überschreiten.
2. Als erheblich im Sinne des § 115 Abs. 2 Nr. 1 NKomVG gilt ein Fehlbetrag des Ergebnishaushalts, der drei Prozent des Gesamtvolumens des Ergebnishaushalts im laufenden Haushaltsjahr übersteigt.
3. Als erheblich sind Mehraufwendungen bzw. Mehrauszahlungen im Sinne des § 115 Abs. 2 Nr. 2 NKomVG anzusehen, wenn sie im Einzelfall zwei Prozent des Volumens der Gesamtaufwendungen bzw. Gesamtauszahlungen übersteigen.
4. Die Wertgrenze für Investitionen von erheblicher Bedeutung im Sinne des § 12 Abs. 1 Satz 1 Kommunalhaushalts- und Kassenverordnung (KomHKVO) wird auf 50.000 € festgelegt.

Golmbach, 16.12.2021

GEMEINDE GOLMBACH

gez. Nicke
Bürgermeister

L.S.

gez. Bonefeld
Gemeindedirektor

V O R B E R I C H T

zum Haushaltsplan 2022 der Gemeinde Golmbach

Rückblick auf das Haushaltsjahr 2020

Der Rat der Gemeinde Golmbach hat in seiner Sitzung am 18.12.2019 den Haushalt und am 16.12.2020 den Nachtragshaushalt verabschiedet.

Der Gesamtergebnishaushalt 2020 stellt sich wie folgt dar:

Ordentliche Erträge	767.300 €
Ordentliche Aufwendungen	788.100 €
Außerordentliche Erträge	0 €
Außerordentliche Aufwendungen	200 €

Der Gesamtfinanzhaushalt 2020 stellt sich wie folgt dar:

Einzahlungen lfd. Verwaltungstätigkeit	690.200 €
Auszahlungen lfd. Verwaltungstätigkeit	678.500 €
Einzahlungen Investitionstätigkeit	72.000 €
Auszahlungen Investitionstätigkeit	36.500 €
Einzahlungen Finanzierungstätigkeit	0 €
Auszahlungen Finanzierungstätigkeit	24.900 €

Überblick über das Haushaltsjahr 2021

Der Rat der Gemeinde Golmbach hat in seiner Sitzung am 16.12.2020 den Haushalt verabschiedet.

Der Gesamtergebnishaushalt 2021 stellt sich wie folgt dar:

Ordentliche Erträge	733.900 €
Ordentliche Aufwendungen	791.300 €
Außerordentliche Erträge	0 €
Außerordentliche Aufwendungen	0 €

Der Gesamtfinanzhaushalt 2021 stellt sich wie folgt dar:

Einzahlungen lfd. Verwaltungstätigkeit	655.700 €
Auszahlungen lfd. Verwaltungstätigkeit	681.900 €
Einzahlungen Investitionstätigkeit	20.000 €
Auszahlungen Investitionstätigkeit	115.000 €
Einzahlungen Finanzierungstätigkeit	54.500 €
Auszahlungen Finanzierungstätigkeit	25.400 €

Nach der Einführung des Neuen Kommunalen Rechnungswesens (NKR) in der Samtgemeinde Bevern und den Mitgliedsgemeinden zum 01.01.2010 liegen inzwischen geprüfte Jahresabschlüsse für die Jahre 2010 - 2019 vor. Der Jahresabschluss 2020 liegt in vorläufiger und noch nicht geprüfter Fassung vor. Die nachfolgende Tabelle gibt daher für 2009 den Sollfehlbetrag aus kameralem Abschluss, für 2010-2019 die endgültigen und für 2020 die vorläufigen Ergebnisse wieder. Für 2021 sind die Planwerte aufgeführt.

Jahr	ordentl. Ergebnis		außerordentl. Ergebnis		summiert	
	Plan	Ist	Plan	Ist	Ist	
2009	- €	- 9.938,78 €	- €	- €	- 9.938,78 €	- 9.938,78 €
2010	38.200,00 €	55.647,28 €	- €	775,00 €	56.422,28 €	46.483,50 €
2011	40.100,00 €	36.162,58 €	- €	- €	36.162,58 €	82.646,08 €
2012	- 37.800,00 €	6.297,93 €	- €	- €	6.297,93 €	88.944,01 €
2013	4.600,00 €	62.502,70 €	- €	- €	62.502,70 €	151.446,71 €
2014	- 3.000,00 €	3.219,69 €	- €	- 1.466,00 €	1.753,69 €	153.200,40 €
2015	500,00 €	50.489,92 €	- €	1.236,25 €	51.726,17 €	204.926,57 €
2016	- 41.800,00 €	- 59.837,62 €	- €	- 535,23 €	- 60.372,85 €	144.553,72 €
2017	- 37.300,00 €	- 27.096,01 €	- €	3.735,92 €	- 23.360,09 €	121.193,63 €
2018	19.900,00 €	20.720,46 €	- €	1.904,00 €	22.624,46 €	143.818,09 €
2019	- 3.200,00 €	31.845,35 €	- €	- €	31.845,35 €	175.663,44 €
2020	- 20.800,00 €	- 7.483,01 €	- 200,00 €	- 10,93 €	- 7.493,94 €	168.169,50 €
2021	- 57.400,00 €	- 57.400,00 €	- €	- €	- 57.400,00 €	110.769,50 €
Summe		105.130,49 €	- 200,00 €	5.639,01 €	110.769,50 €	

Haushalt 2022

Der Gesamtergebnishaushalt 2022 stellt sich wie folgt dar:

Ordentliche Erträge	759.300 €
Ordentliche Aufwendungen	860.100 €
Außerordentliche Erträge	0 €
Außerordentliche Aufwendungen	0 €

Der Gesamtfinanzhaushalt 2022 stellt sich wie folgt dar:

Einzahlungen lfd. Verwaltungstätigkeit	674.500 €
Auszahlungen lfd. Verwaltungstätigkeit	742.000 €
Einzahlungen Investitionstätigkeit	44.500 €
Auszahlungen Investitionstätigkeit	150.700 €
Einzahlungen Finanzierungstätigkeit	68.200 €
Auszahlungen Finanzierungstätigkeit	25.900 €

Nach § 110 Abs. 4 Niedersächsisches Kommunalverfassungsgesetz (NKomVG) soll der Haushalt in jedem Jahr in Planung und Rechnung ausgeglichen sein. Diese Sollvorschrift kann nicht erfüllt werden. Die Verpflichtung nach Absatz 4 gilt aber auch als erfüllt, wenn voraussichtliche Fehlbeträge im ordentlichen Ergebnis mit Überschussrücklagen verrechnet werden können. Die Überschussrücklage der Gemeinde Golmbach beläuft sich zum 31.12.2019 auf 175.663,44 €. Das Haushaltsjahr 2020 wird voraussichtlich mit einem negativen Ergebnis in Höhe von 7.493,94 € abschließen. Das Haushaltsjahr 2021 sieht lt. Haushaltsplan ein Ergebnis in Höhe von – 57.400 € vor. Der voraussichtliche Fehlbetrag aus 2022 in Höhe von 100.800 € kann somit aus Mitteln der Überschussrücklage gedeckt werden. Die Verpflichtung zum Haushaltsausgleich gilt demnach als erfüllt.

Ergebnishaushalt

Ordentliche Erträge

Steuern und Abgaben (Pos.1)

Bezeichnung	2020	2021	2022	2023	2024	2025
	€	€	€	€	€	€
Grundsteuer A	20.215	20.200	21.000	21.000	21.000	21.000
Grundsteuer B	95.846	95.900	99.400	99.400	99.400	99.400
Gewerbsteuer	29.575	20.000	31.500	31.500	31.500	31.500
Einkommensteuer	421.040	426.700	442.000	468.100	497.600	525.400
Umsatzsteuer	7.558	5.800	6.200	6.200	6.200	6.200
Hundesteuer	4.167	4.200	4.300	4.300	4.300	4.300
Summe	578.401	572.800	604.400	630.500	660.000	687.800

Zuwendungen und allgemeinen Umlagen außer für Investitionstätigkeit (Pos. 2)

Bezeichnung	2020	2021	2022	2023	2024	2025
	€	€	€	€	€	€
Sonst. allg. Zuw. (§ 14 g NFAG)	9.859	0	0	0	0	0
Sonst. allg. Zuw. v. Gem./GV	22.544	22.500	20.700	20.700	20.700	20.700
Zuweis .f. lfd. Zwecke v. Land	1.685	0	0	0	0	0
Summe	34.088	22.500	20.700	20.700	20.700	20.700

Auflösungserträge aus Sonderposten (Pos. 3)

Im Haushaltsplan sind die Auflösungserträge aus Sonderposten und die Abschreibungen für Anlagegüter als Aufwand darzustellen. Gegenüber 2021 erhöhen sich die Auflösungserträge um 6.600 € auf 84.800 € und die Abschreibungen steigen um 8.700 € auf 118.100 €. Saldiert man die Abschreibungen und Auflösungserträge, verbleibt eine Belastung des Ergebnishaushaltes in Höhe von 33.300 €.

Öffentl.-rechtl. Entgelte, außer Beiträge und ähnliche Entgelte für Investitionstätigkeit (Pos. 5)

Bezeichnung	2020	2021	2022	2023	2024	2025
	€	€	€	€	€	€
Verwaltungsgebühren	680	800	800	800	800	800
Summe	680	800	800	800	800	800

Privatrechtliche Entgelte (Pos. 6)

	2020	2021	2022	2023	2024	2025
Bezeichnung	€	€	€	€	€	€
Mieten und Pachten	10.969	10.000	10.000	10.000	10.000	10.000
Summe	10.969	10.000	10.000	10.000	10.000	10.000

Erträge aus Kostenerstattungen, Kostenumlagen (Pos. 7)

	2020	2021	2022	2023	2024	2025
Bezeichnung	€	€	€	€	€	€
Erstattungen						
von Gemeinden/GV	8.366	10.000	0	0	0	0
von übrigen Bereichen	8.974	9.500	8.500	8.500	8.500	8.500
Summe	17.340	19.500	8.500	8.500	8.500	8.500

Zinsen und ähnliche Erträge (Pos. 8)

	2020	2021	2022	2023	2024	2025
Bezeichnung	€	€	€	€	€	€
Erträge aus Gewinnanteilen	31	0	0	0	0	0
Verzinsungen v. Steuernachford.	436	100	100	100	100	100
Summe	467	100	100	100	100	100

Sonstige ordentliche Erträge (Pos. 11)

	2020	2021	2022	2023	2024	2025
Bezeichnung	€	€	€	€	€	€
Konzessionsabgaben	42.798	30.000	30.000	30.000	30.000	30.000
Säumniszuschläge	25	0	0	0	0	0
Summe	42.823	30.000	30.000	30.000	30.000	30.000

Ordentliche AufwendungenPersonalaufwendungen (Pos. 13)

	2020	2021	2022	2023	2024	2025
Bezeichnung	€	€	€	€	€	€
Personalaufwendungen						
Tariflich Beschäftigte	33.439	35.000	36.000	36.000	36.000	36.000
Sonstige Beschäftigte	13.990	14.700	10.000	10.000	10.000	10.000
Beiträge Versorgungskassen	2.123	2.500	2.500	2.500	2.500	2.500
Beiträge Sozialversicherung	6.865	7.300	7.300	7.300	7.300	7.300
Beihilfen	0	100	0	0	0	0
Summe	56.417	59.600	55.800	55.800	55.800	55.800

Aufwendungen für Sach- und Dienstleistungen (Pos. 15)

	2020	2021	2022	2023	2024	2025
Bezeichnung	€	€	€	€	€	€
Unterh. Grundst. u. baul. Anlagen	342	2.300	3.100	3.100	2.800	2.800
Unterh. unbewegl. Vermögen	34.202	15.800	51.300	51.300	51.300	51.300
Unterh. bewegl. Vermögen	1.229	1.000	800	800	800	800
Erwerb geringw. Gegenstände	205	800	2.800	600	600	600
Mieten und Pachten	23	3.700	100	100	100	100
Bewirtsch. Grundst. u. baul. Anl.	13.005	17.900	14.100	11.600	11.600	11.600
Haltung von Fahrzeugen	1.599	3.000	3.000	3.000	3.000	3.000
Bes. Aufwendungen f. Beschäftigte	15	200	200	200	200	200
Bes. Verwaltungs- u. Betriebsaufw.	2.656	3.800	4.800	3.800	3.800	3.800
Aufw. für sonstige Dienstleistungen	0	1.000	37.000	2.000	2.000	0
Summe	53.276	49.500	117.200	76.500	76.200	74.200

Abschreibungen (Pos. 16)

Siehe Auflösungserträge aus Sonderposten (Pos.3)

Zinsen und ähnliche Aufwendungen (Pos. 17)

	2020	2021	2022	2023	2024	2025
Bezeichnung	€	€	€	€	€	€
Zinsen an Kreditinstitute	638	5.700	5.700	4.300	3.600	2.800
Verzinsung v. Steuererstattungen	0	100	100	100	100	100
Summe	638	5.800	5.800	4.400	3.700	2.900

Transferaufwendungen (Pos. 18)

	2020	2021	2022	2023	2024	2025
Bezeichnung	€	€	€	€	€	€
Zuweisungen an übrige Bereiche	83.915	111.900	101.200	101.200	101.200	101.200
Gewerbesteuerumlage	2.439	2.000	3.500	3.500	3.500	3.500
Kreisumlage	304.520	295.000	300.000	300.000	300.000	300.000
Samtgemeindeumlage	134.168	139.000	136.000	136.000	136.000	136.000
Summe	525.042	547.900	540.700	540.700	540.700	540.700

Sonstige ordentliche Aufwendungen (Pos. 19)

	2020	2021	2022	2023	2024	2025
Bezeichnung	€	€	€	€	€	€
Sonstige ordentl. Aufwendungen						
Ehrenamtliche u. sonstige Tätigkeit	6.268	6.700	6.700	6.700	6.700	6.700
Inanspruchn. v. Rechten u. Diensten	5.107	5.500	5.500	5.500	5.500	5.500
Geschäftsaufwendungen	908	2.100	4.100	2.100	2.100	2.100
Steuern, Versicherungen, Schadensf.	816	900	900	900	900	900
Erstattungen an Land	2.786	1.400	1.000	1.000	1.000	1.000
Erstattungen an Gem./GV	3.634	2.500	5.000	5.000	5.000	5.000
Summe	19.519	19.100	23.200	21.200	21.200	21.200

Gesamtergebnis Ergebnishaushalt

	2020	2021	2022	2023	2024	2025
	€	€	€	€	€	€
Summe ordentliche Erträge	763.707	733.900	759.300	785.000	813.600	841.000
Summe außerordentliche Erträge	171	0	0	0	0	0
Summe ordentliche Aufwendungen	771.190	791.300	860.100	816.700	814.800	811.100
Summe außerordentliche Aufwendungen	182	0	0	0	0	0
Ordentliches Ergebnis	-7.483	-57.400	-100.800	-31.700	-1.200	29.900
Außerordentl. Ergebnis	-11	0	0	0	0	0
Jahresergebnis	-7.494	-57.400	-100.800	-31.700	-1.200	29.900

Finanzhaushalt

Der Finanzhaushalt beinhaltet die Einzahlungen und Auszahlungen aus laufender Verwaltungstätigkeit, die Einzahlungen und Auszahlungen aus Investitionstätigkeit und die Einzahlungen und Auszahlungen aus Finanzierungstätigkeit.

Gesamtergebnis Finanzhaushalt

	2020	2021	2022	2023	2024	2025
	€	€	€	€	€	€
Einzahlungen aus lfd. Verwaltungstätigkeit	686.273	655.700	674.500	700.600	730.100	757.900
Auszahlungen aus lfd. Verwaltungstätigkeit	680.185	681.900	742.000	698.600	697.600	694.800
Saldo aus lfd. Verwaltungstätigkeit	6.088	-26.200	-67.500	2.000	32.500	63.100
Einzahlungen aus Investitionstätigkeit	125.739	20.000	44.500	38.000	0	0
Auszahlungen aus Investitionstätigkeit	79.520	115.000	150.700	320.000	8.000	0
Saldo aus Investitionstätigkeit	46.219	-95.000	-106.200	-282.000	-8.000	0
Finanzmittelüberschuss/-fehlbetrag	52.307	-121.200	-173.700	-280.000	24.500	63.100
Einzahlungen aus Finanzierungstätigkeit	0	54.500	68.200	320.000	0	0
Auszahlungen aus Finanzierungstätigkeit	24.751	25.400	25.900	26.500	27.100	27.600
Saldo aus Finanzierungstätigkeit	-24.751	29.100	42.300	293.500	-27.100	-27.600
Haushaltsunwirksame Einzahlungen	0	0	0	0		
Haushaltsunwirksame Auszahlungen	0	0	0	0		
RE aus haushaltsunwirksamen Vorgängen	0	0	0	0		
Saldo des Finanzplans	27.556	-92.100	-131.400	13.500	-2.600	35.500
Anfangsbestand an Zahlungsmitteln zu Beginn des Jahres	-24.184	3.372	-88.728	-220.128	-206.628	-209.228
Enbestand an Zahlungsmitteln	3.372	-88.728	-220.128	-206.628	-209.228	-173.728
Nachrichtlich:						
Liquiditätskredite bei Kreditinstituten	0	0				

Kreditbedarf und Schuldendienst

Schulden zu Beginn des Haushaltsjahres 2021	203.222,99 €
Schulden zu Beginn des Haushaltsjahres 2022	177.960,38 €
- Tilgung 2022	25.792,23 €
+ vorgesehene Kreditaufnahme in 2021	54.500,00 €
+ vorgesehene Kreditaufnahme in 2022	68.200,00 €
voraussichtlicher Schuldenstand am 31.12.2022	274.868,15 €

Das entspricht einer Pro-Kopf-Verschuldung bei 883 Einwohner (Stand 30.06.2021) von 311,29 €.

Der Gesamtbetrag der vorgesehenen Kreditermächtigung wird auf 68.200 € festgesetzt. Da für die bereits begonnene Investitionsmaßnahme „Wohnmobilstellplatz“ die Zuwendung vom Land voraussichtlich erst in 2023 fließen wird, wurden zur Berechnung des Kreditbedarfs für 2022 die Jahre 2022 und 2023 zusammen betrachtet. Der Saldo aus Investitionstätigkeit für die Jahre 2022 und 2023 beträgt – 388.200 €. Da sich der Saldo aus laufender Verwaltungstätigkeit im Jahr 2022 auf -67.500 € beläuft und im Jahr 2023 mit einem positiven Saldo von 2.000 €, der nicht einmal für die veranschlagte Tilgung ausreicht, gerechnet wird, kommt es rechnerisch zu einem Kreditbedarf von 68.200 € für das Haushaltsjahr 2022 und 320.000 € für die mittelfristige Finanzplanung 2023.

Der Schuldendienst beträgt für das Haushaltsjahr 2022

Zinsen	5.100 €
<u>Tilgung</u>	<u>25.900 €</u>
<u>Gesamt</u>	<u>31.000 €</u>

Verpflichtungsermächtigungen

Um im Haushaltsjahr 2022 für die über zwei Jahre geplante Investitionsmaßnahme (Ausbau Klappe) einen Auftrag vergeben zu können, wird der Gesamtbetrag der Verpflichtungsermächtigungen auf 300.000 Euro festgesetzt. Im Haushaltsjahr 2022 sind 30.000 € für Planungskosten veranschlagt.

Liquiditätskredite

Der Höchstbetrag, bis zu dem im Haushaltsjahr 2022 Liquiditätskredite zur rechtzeitigen Leistung von Auszahlungen in Anspruch genommen werden dürfen, wird auf 225.000 € festgesetzt. Mit dieser Summe wird eine Genehmigungspflicht für die Liquiditätskredite erzeugt, da diese ein Sechstel der im Finanzhaushalt veranschlagten Einzahlungen aus laufender Verwaltungstätigkeit (112.416 €) übersteigt.

Die Samtgemeinde Bevern hat mit ihren Mitgliedsgemeinden im März 2006 eine Vereinbarung über die gemeinsame Bewirtschaftung von Liquiditätskrediten abgeschlossen. Darin ist geregelt, dass die Samtgemeindekasse im Interesse einer wirtschaftlichen und zweckmäßigen Verwaltung zur Vermeidung und Verringerung von Liquiditätskrediten gegenseitig Rücklagemittel wie andere Mittel und gegenseitige Höchstbeträge in Anspruch nehmen kann. Aufgrund dieser Vereinbarung hat die Gemeinde Golmbach den ausgewiesenen Höchstbetrag an Liquiditätskrediten bisher nicht bei einem Kreditinstitut in Anspruch nehmen müssen.

Mittelfristige Ergebnis- und Finanzplanung

Die Gemeinden haben ihrer Haushaltswirtschaft eine mittelfristige Ergebnis- und Finanzplanung für fünf Jahre zugrunde zu legen. Die vorgelegten Ergebnis- und Finanzpläne enthalten die geforderten Zahlen bis zum Jahr 2025 und sind in den Haushaltsplan einbezogen. Die mittelfristige Ergebnis- und Finanzplanung schließt das Investitionsprogramm ein. Das Investitionsprogramm besteht aus den Ansätzen der Auszahlungen für Investitionstätigkeit im Finanzhaushalt.

Nettoposition

Zum Bilanzstichtag 31.12.2020 beträgt die vorläufige Nettoposition 2.271.289,57 € (Vorjahr: 2.288.391,01 €). Nach den Planzahlen der Ergebnisse und der Sonderposten wird sich die Nettoposition zum 31.12.2025 auf 2.212.589,57 € verringern.

Zusammenfassung

Das ordentliche Ergebnis schließt mit einem negativen Jahresergebnis in Höhe von 100.800 € ab. Auch für die Jahre 2023 und 2024 zeigt die Ergebnisplanung weitere negative Jahresergebnis (-31.700 € und -1.200 €). Erst danach ist wieder mit positiven Ergebnissen zu rechnen. Aufgrund des hohen Bestandes der Ergebnisrücklage (voraussichtlich rd. 110.000 € zum 31.12.2021) ist der Haushaltsausgleich für 2022 aber nicht gefährdet. Hauptgrund für das hohe negative Ergebnis ist der deutliche Anstieg bei den Aufwendungen für Sach- und Dienstleistungen. Neben hohen Aufwendungen für die Straßenunterhaltung (50.000 €) sind 35.000 € für eine Abrundungssatzung eingeplant.

Nach § 17 Abs. 1 KomHKVO dienen die Einzahlungen für laufende Verwaltungstätigkeit des Finanzhaushaltes insgesamt zur Deckung der Auszahlungen für laufende Verwaltungstätigkeit sowie für die Auszahlungen zur ordentlichen Tilgung. Das Saldo aus laufender Verwaltungstätigkeit beträgt - 67.500 €. Somit können im Jahr 2022 die Auszahlungen zur ordentlichen Tilgung (25.900 €) wieder nicht erwirtschaftet werden. Die mittelfristige Finanzplanung zeigt, dass die Deckung erst wieder im Jahr 2024 erreicht werden kann. Voraussetzung dafür ist allerdings, dass sich die Steuereinnahmen wie in den Orientierungsdaten vorgegeben entwickeln und die Aufwendungen wie geplant eintreten werden.

Für die Investitionen im Rahmen der Dorfentwicklung (Wohnmobilstellplatz, Beleuchtung Radweg Golmbach-Warbsen und Outdoorsportgeräte) sind im Jahr 2021 Zuwendungsbescheide eingegangen. Ursprünglich waren alle drei Maßnahmen für die Haushaltsjahre 2021 und 2022 vorgesehen. Die Beschaffung und der Aufbau der Outdoorsportgeräte und die Beleuchtung des Radwegs Golmbach-Warbsen sind allerdings bereits im Jahr 2021 komplett zur Ausführung gekommen. Die fehlenden Haushaltsmittel sind überplanmäßig durch Ratsbeschluss bereitgestellt worden. Die Verwendungsnachweise sind zum 31.10.2021 erstellt worden. Insgesamt sind für beide Maßnahmen 40.880 € verausgabt worden. Die Fördermittel des Landes in Höhe von rd. 34.400 € sind Anfang Dezember 2021 überwiesen worden. Mit der Herrichtung des Wohnmobilstellplatzes wurde in 2021 begonnen. Zu den bereits verausgabten Mitteln in Höhe von 7.453 € stehen im Haushaltsjahr 2022 weitere 35.000 € bereit. Die Auszahlung der Fördersumme von voraussichtlich 38.000 € ist allerdings erst für das Jahr 2023 vorgesehen.

Der Erwerb des Gebäudes „Holenberger Straße“ ist abgeschlossen und wird als Bürogebäude der Gemeindeverwaltung Golmbach genutzt. Die dafür von der Samtgemeinde Bevern anvisierte Zuwendung in Höhe von 20.000 € steht noch aus, da zunächst eine Vereinbarung mit der Samtgemeinde geschlossen werden muss.

Als Kostenanteil für den Umbau der MZH Golmbach für die Kita Golmbach sind 38.200 € erneut veranschlagt worden. Nach endgültigem Abschluss der Maßnahme muss der Verwendungsnachweis erstellt werden. Eine Abrechnung mit den Mitgliedsgemeinden der Samtgemeinde wird somit erst im Jahr 2022 erfolgen können.

Für den Ausbau der Gemeindestraße Klappe in Warbsen sind für das Haushaltsjahr 2022 Planungskosten in Höhe von 30.000 € veranschlagt worden. Es wird mit einem Gesamtausgabevolumen in Höhe von 330.000 € gerechnet.

Für eine Auenreaktivierung südwestlich von Golmbach (Forstbach) liegt ein Zuwendungsbescheid des Niedersächsischen Landesbetrieb für Wasserwirtschaft, Küsten- und Naturschutz (NLWKN) nach der Förderrichtlinie „Fließgewässerentwicklung – FGE“ in Höhe von 40.048,52 € vor. Die Gesamtkosten werden auf rd. 44.500 € geschätzt. Die fehlenden Mittel werden durch den Unterhaltungsverband Lenne getragen. Eine entsprechende Veranschlagung der Mittel ist im Haushaltsplan 2022 vorgesehen. Ob diese Maßnahme, die bis zum 30.05.2022 abgerechnet sein muss, zur Ausführung kommt, bleibt abzuwarten.

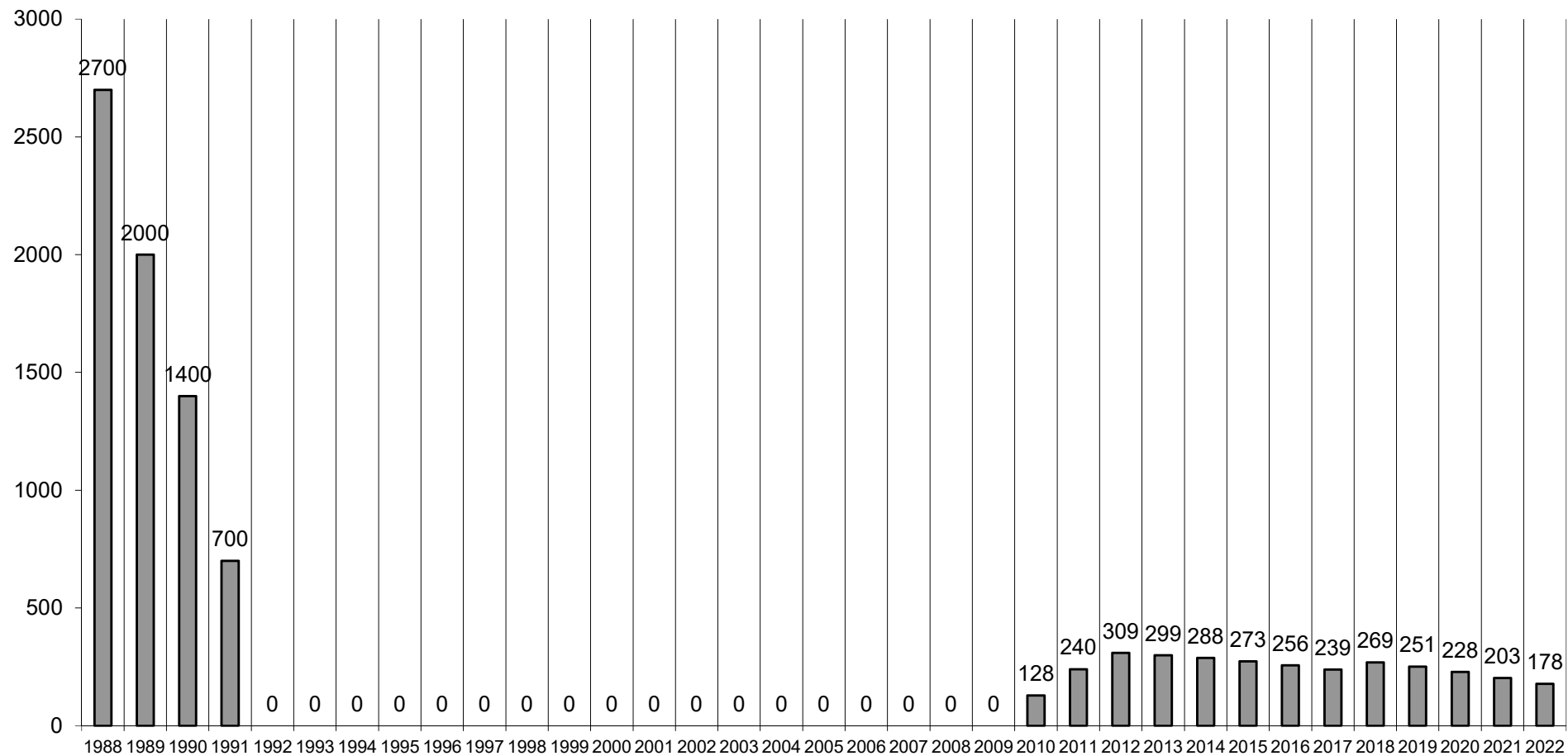
Golmbach, 15.12.2021

gez. Bonefeld

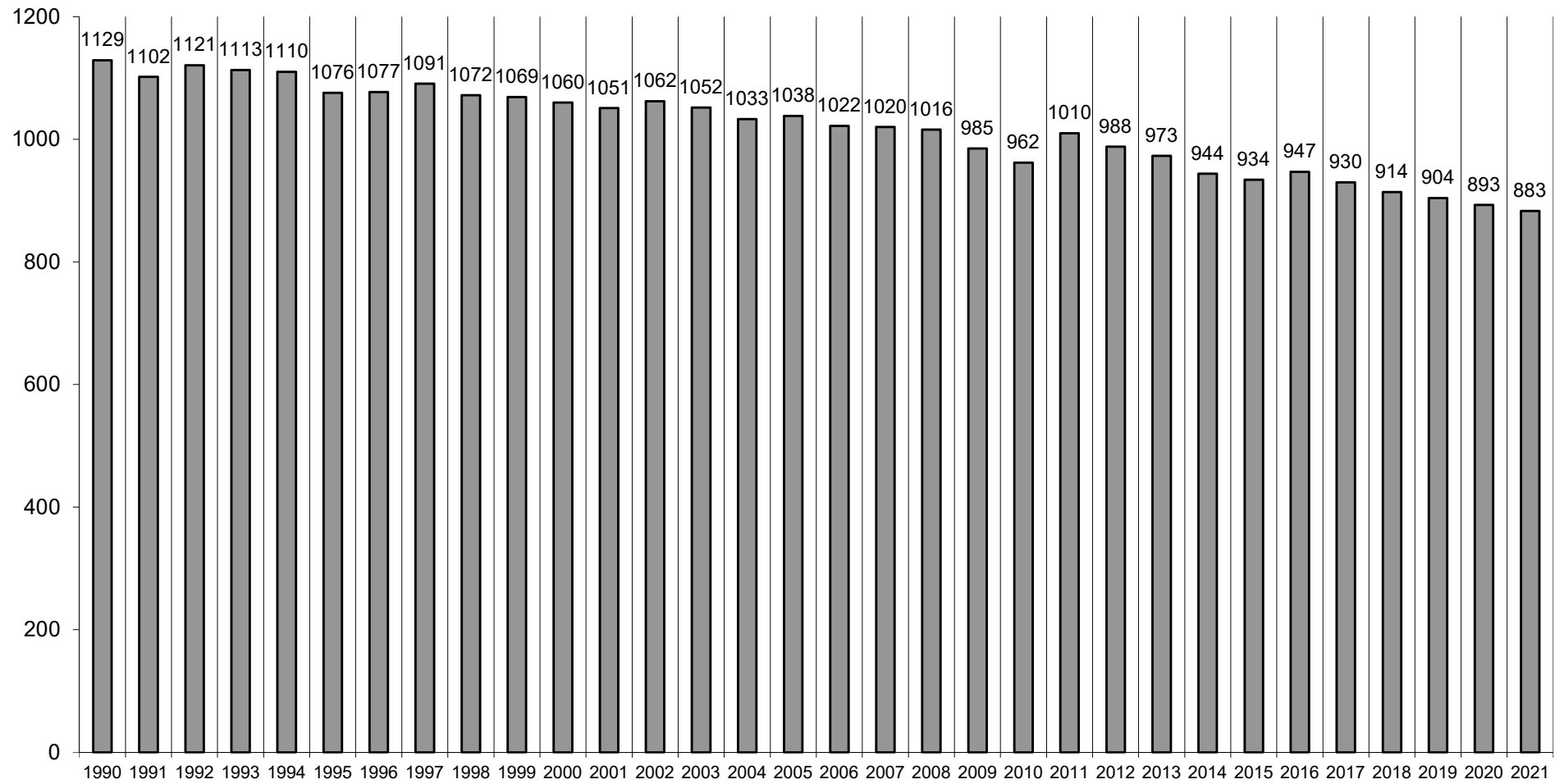
Gemeindedirektor

SCHULDENENTWICKLUNG

der Gemeinde Golmbach
- in DM bzw. ab 2002 in 1.000 € -
Stand zum 01.01. des Hj.



EINWOHNERENTWICKLUNG der Gemeinde Golmbach



Übersicht über die bei der Gemeinde Golmbach verwendeten Produktgruppen gem. Produktrahmen und die zugeordneten Produkte gem. § 1 Abs. 2 Nr. 11 KomHKVO

Nr.	Bezeichnung
111	Verwaltungssteuerung und -service
11101	Verwaltungsleitung/Politische Gremien
11102	Zentrale Verwaltung, Finanzen
11107	Liegenschaften
281	Heimat- und sonstige Kulturpflege
28101	Kultur- und Heimatpflege
362	Jugendarbeit
36201	Kinder- und Jugendarbeit
365	Tageseinrichtungen für Kinder
36501	Tageseinrichtungen für Kinder
366	Einrichtungen der Jugendarbeit
36602	Kinderspielplätze
421	Förderung des Sports
42101	Sportförderung
424	Sportstätten und Bäder
42401	Sportplätze
511	Räumliche Planungs- und Entwicklungsmaßnahmen
51101	Räumliche Planung und Entwicklung
51102	Dorferneuerung
541	Gemeindestrassen
54101	Bau und Unterhaltung von Gemeindestrassen
545	Straßenreinigung, Straßenbeleuchtung
54502	Straßenbeleuchtung
552	Öffentliche Gewässer/Wasserbauliche Anlagen
55201	Wasserwirtschaft, Hochwasserschutz
555	Land- und Forstwirtschaft
55501	Gemeindewald
573	Allgemeine Einrichtungen und Unternehmen
57310	Mehrzweckhalle Golmbach
57320	Dorfgemeinschaftshäuser und Grillplätze
575	Tourismus
57501	Tourismus
611	Steuern, allgemeine Zuweisungen, allgemeine Umlagen
61101	Öffentlich Abgaben/Zuweisungen/Entgelte
612	Sonstige allgemeine Finanzwirtschaft
61201	Sonstige allgemeine Finanzwirtschaft

Übersicht über die gebildeten Budgets und Deckungsvermerke

Die Aufwendungen der Kontenklassen 4 (ordentliche Aufwendungen) und 5 (außerordentliche Aufwendungen) sind innerhalb jedes Produktes gegenseitig deckungsfähig. Entsprechendes gilt für die dazugehörigen Auszahlungen der Kontenklasse 7.

Ausgenommen sind hiervon

1. die Personal- und Versorgungsaufwendungen der Kontengruppe 40 und 41. Sie sind innerhalb des gesamten Haushaltes gegenseitig deckungsfähig.
2. die bilanziellen Abschreibungen der Kontengruppe 47

Die investiven Auszahlungen sind innerhalb jedes Produktes gegenseitig deckungsfähig. Ausgenommen sind hiervon die Auszahlungen für Finanzierungstätigkeit (Tilgung von Krediten).

Budgets werden nicht gebildet.

Gesamtergebnis- und Gesamtfinanzhaushalt

Haushalt 2022

Gesamtergebnishaushalt							
Golmbach							
	Erträge und Aufwendungen	Rechnungs- ergebnis des Vorvor- jahres 2020	Ansatz des Vorjahres 2021	Ansatz des Haushalts- jahres 2022	Ansatz des 1.Jahres d. mittelfr. Ergebnispl. 2023	Ansatz des 2.Jahres d. mittelfr. Ergebnispl. 2024	Ansatz des 3.Jahres d. mittelfr. Ergebnispl. 2025
		EUR	EUR	EUR	EUR	EUR	EUR
Nr.	1	2	3	4	5	6	7
005	Ordentliche Erträge						
010	Steuern und ähnliche Abgaben	578.401,50	572.800	604.400	630.500	660.000	687.800
020	Zuwendungen und allgemeine Umlagen	34.087,87	22.500	20.700	20.700	20.700	20.700
030	Auflösungserträge aus Sonderposten	78.936,47	78.200	84.800	84.400	83.500	83.100
040	sonstige Transfererträge	0,00	0	0	0	0	0
050	öffentlich-rechtliche Entgelte	680,00	800	800	800	800	800
060	privatrechtliche Entgelte	10.969,34	10.000	10.000	10.000	10.000	10.000
070	Kostenerstattungen und Kostenumlagen	17.340,55	19.500	8.500	8.500	8.500	8.500
080	Zinsen und ähnliche Finanzerträge	467,43	100	100	100	100	100
090	aktivierte Eigenleistungen	0,00	0	0	0	0	0
100	Bestandsveränderungen	0,00	0	0	0	0	0
110	sonstige ordentliche Erträge	42.823,34	30.000	30.000	30.000	30.000	30.000
120	= Summe ordentliche Erträge	763.706,50	733.900	759.300	785.000	813.600	841.000
125	Ordentliche Aufwendungen						
130	Personalaufwendungen	56.417,15	59.600	55.800	55.800	55.800	55.800
140	Versorgungsaufwendungen	0,00	0	0	0	0	0
150	Aufwendungen für Sach- und Dienstleistungen	53.276,05	49.500	117.200	76.500	76.200	74.200
160	Abschreibungen	110.554,13	109.400	118.100	118.100	117.200	116.300
170	Zinsen und ähnliche Aufwendungen	6.380,48	5.800	5.100	4.400	3.700	2.900
180	Transferaufwendungen	525.041,95	547.900	540.700	540.700	540.700	540.700
190	sonstige ordentliche Aufwendungen	19.519,75	19.100	23.200	21.200	21.200	21.200
200	= Summe ordentliche Aufwendungen	771.189,51	791.300	860.100	816.700	814.800	811.100
210	Ordentliches Ergebnis (Summe ordentl. Erträge abzgl. ordentl. Aufwendungen)	-7.483,01	-57.400	-100.800	-31.700	-1.200	29.900
220	Außerordentliche Erträge	171,13	0	0	0	0	0
230	Außerordentliche Aufwendungen	182,06	0	0	0	0	0
240	Außerordentliches Ergebnis (außerordentl. Erträge abgl. außerordentl. Aufwend.)	-10,93	0	0	0	0	0
250	Jahresergebnis (Saldo aus ordentl. und außerordentl. Ergebnis)	-7.493,94	-57.400	-100.800	-31.700	-1.200	29.900
260	Summe der Jahresfehlbeträge aus Vorjahren gem. § 2 Abs. 6 KomHKVO	0,00	0	0	0	0	0

Haushalt 2022

Gesamtfinanzhaushalt							
Golmbach							
	Einzahlungen und Auszahlungen	Rechnungs- ergebnis des Vorvor- jahres 2020	Ansatz des Vorjahres 2021	Ansatz des Haushalts- jahres 2022	Ansatz des 1.Jahres d. mittelfr. Finanzpl. 2023	Ansatz des 2.Jahres d. mittelfr. Finanzpl. 2024	Ansatz des 3.Jahres d. mittelfr. Finanzpl. 2025
		EUR	EUR	EUR	EUR	EUR	EUR
Nr.	1	2	3	4	5	6	7
005	Einzahlungen aus laufender Verwaltungstätigkeit						
010	Steuern und ähnliche Abgaben	575.817,01	572.800	604.400	630.500	660.000	687.800
020	Zuwendungen und allgemeine Umlagen	34.087,87	22.500	20.700	20.700	20.700	20.700
030	sonstige Transfereinzahlungen	0,00	0	0	0	0	0
040	öffentlich-rechtliche Entgelte	680,00	800	800	800	800	800
050	privatrechtliche Entgelte	17.521,18	10.000	10.000	10.000	10.000	10.000
060	Kostenerstattungen und Kostenumlagen	17.340,55	19.500	8.500	8.500	8.500	8.500
070	Zinsen und ähnliche Einzahlungen	371,43	100	100	100	100	100
080	Einz. a.d. Veräuß. geringw. Verm.gegenstände	0,00	0	0	0	0	0
090	sonstige haushaltswirksame Einzahlungen	40.455,57	30.000	30.000	30.000	30.000	30.000
100	= Summe der Einz. aus lauf. Verwaltungstätigkeit	686.273,61	655.700	674.500	700.600	730.100	757.900
105	Auszahlungen aus laufender Verwaltungstätigkeit						
110	Personalauszahlungen	56.237,68	59.600	55.800	55.800	55.800	55.800
120	Versorgungsauszahlungen	0,00	0	0	0	0	0
130	Auszf.Sach-u.Dienstl.u. geringw.Vermögensgegenst.	72.663,04	49.500	117.200	76.500	76.200	74.200
140	Zinsen und ähnliche Auszahlungen	6.380,48	5.800	5.100	4.400	3.700	2.900
150	Transferauszahlungen	524.447,95	547.900	540.700	540.700	540.700	540.700
160	sonstige haushaltswirksame Auszahlungen	20.456,13	19.100	23.200	21.200	21.200	21.200
170	= Summe der Ausz. aus lauf. Verwaltungstätigkeit	680.185,28	681.900	742.000	698.600	697.600	694.800
180	Saldo aus lfd. Verwaltungstätigkeit (Einzahlungen abzgl. Auszahlungen)	6.088,33	-26.200	-67.500	2.000	32.500	63.100
185	Einzahlungen für Investitionstätigkeit						
190	Zuwendungen für Investitionstätigkeit	69.328,97	20.000	44.500	38.000	0	0
200	Beiträge u.ä. Entgelte für Investitionstätigkeit	56.410,40	0	0	0	0	0
210	Veräußerung von Sachvermögen	0,00	0	0	0	0	0
220	Veräußerung von Finanzvermögensanlagen	0,00	0	0	0	0	0
230	sonstige Investitionstätigkeit	0,00	0	0	0	0	0
240	= Summe der Einzahlungen für Investitionstätigkeit	125.739,37	20.000	44.500	38.000	0	0
245	Auszahlungen für Investitionstätigkeit						
250	Erwerb von Grundstücken und Gebäuden	0,00	30.000	23.100	0	0	0
260	Baumaßnahmen	232,00	40.000	86.400	320.000	8.000	0
270	Erwerb von beweglichem Sachvermögen	79.238,36	10.000	3.000	0	0	0
280	Erwerb von Finanzvermögensanlagen	50,00	0	0	0	0	0
290	Aktivierbare Zuwendungen	0,00	35.000	38.200	0	0	0
300	Sonstige Investitionstätigkeit	0,00	0	0	0	0	0
310	= Summe der Auszahlungen für Investitionstätigkeit	79.520,36	115.000	150.700	320.000	8.000	0
320	Saldo aus Investitionstätigkeit (Einzahlungen abzgl. Auszahlungen)	46.219,01	-95.000	-106.200	-282.000	-8.000	0
330	Finanzmittel-Überschuss/-Fehlbetrag (Summe 180 und 320)	52.307,34	-121.200	-173.700	-280.000	24.500	63.100
335	Ein-, Auszahlungen aus Finanzierungstätigkeit						
340	Einz.,Aufnahme v.Krediten u.inn.Darf.f.Inv.tätigk.	0,00	54.500	68.200	320.000	0	0
350	Ausz.,Tilgung v.Kred.u.Rückz.v.inn.Darf.f.Inv.tät.	24.751,50	25.400	25.900	26.500	27.100	27.600
360	Saldo aus Finanzierungstätigkeit (Summe 340 und 350)	-24.751,50	29.100	42.300	293.500	-27.100	-27.600
370	Finanzmittelveränderung (Summe 330 und 360)	27.555,84	-92.100	-131.400	13.500	-2.600	35.500

Teilergebnis- und Teilfinanzhaushalt

Haushalt 2022

Produktbeschreibung Produkt 11101 Verwaltungsleitung, Politische Gremien

Golmbach

Produktbereich	1	Zentrale Verwaltung
Produktgruppe	11	Innere Verwaltung
Produkt	111	Verwaltungssteuerung und -service
Kostenträger	11101	Verwaltungsleitung, Politische Gremien

Kurzbeschreibung Leitung der Verwaltung nach den vom Rat vorgegebenen Zielen und Grundsätzen im Rahmen der bereitgestellten Haushaltsmitteln, Koordination und Steuerung der Zusammenarbeit mit den politischen Vertretungskörperschaften, Vorbereitung und Ausführung von Beschlüssen der politischen Vertretungskörperschaften, Repräsentation

Allgemeine Ziele n.n.

Zielgruppe Mitglieder der politischen Vertretungskörperschaften
Bürgerinnen und Bürger der Gemeinde Golmbach

Auftragsgrundlage Niedersächsisches Kommunalverfassungsgesetz (NKomVG)
Hauptsatzung der Gemeinde Golmbach

Teilergebnishaushalt Kostenträger 11101 Verwaltungsleitung, Politische Gremien

Golmbach

	Erträge und Aufwendungen	Rechnungs- ergebnis des Vorvor- jahres 2020	Ansatz des Vorjahres 2021	Ansatz des Haushalts- jahres 2022	Ansatz des 1.Jahres d. mittelfr. Ergebnispl. 2023	Ansatz des 2.Jahres d. mittelfr. Ergebnispl. 2024	Ansatz des 3.Jahres d. mittelfr. Ergebnispl. 2025
		EUR	EUR	EUR	EUR	EUR	EUR
Nr.	1	2	3	4	5	6	7
005	Ordentliche Erträge						
125	Ordentliche Aufwendungen						
150	Aufwendungen für Sach- und Dienstleistungen	535,95	700	700	700	700	700
190	sonstige ordentliche Aufwendungen	6.339,45	7.100	7.100	7.100	7.100	7.100
200	= Summe ordentliche Aufwendungen	6.875,40	7.800	7.800	7.800	7.800	7.800
210	Ordentliches Ergebnis (Summe ordentl. Erträge abzgl. ordentl. Aufwendungen)	-6.875,40	-7.800	-7.800	-7.800	-7.800	-7.800
250	Jahresergebnis (Saldo aus ordentl. und außerordentl. Ergebnis)	-6.875,40	-7.800	-7.800	-7.800	-7.800	-7.800
297	Ergebnis unter Berücksichtigung der Internen Leistungsbeziehungen	-6.875,40	-7.800	-7.800	-7.800	-7.800	-7.800

Haushalt 2022

Teilfinanzhaushalt Kostenträger 11101 Verwaltungsleitung, Politische Gremien								
Golmbach								
	Erträge und Aufwendungen	Rechnungs- ergebnis des Vorvor- jahres 2020	Ansatz des Vorjahres 2021	Ansatz des Haushalts- jahres 2022	Verpflicht- ungs- ermäch- tigungen 2022	Ansatz des 1.Jahres d. mittelfr. Finanzpl. 2023	Ansatz des 2.Jahres d. mittelfr. Finanzpl. 2024	Ansatz des 3.Jahres d. mittelfr. Finanzpl. 2025
		EUR	EUR	EUR	EUR	EUR	EUR	EUR
Nr.	1	2	3	4	5	6	7	8
005	Einzahlungen aus laufender Verwaltungstätigkeit							
095	Auszahlungen aus laufender Verwaltungstätigkeit							
120	Ausz.f.Sach- u. Dienstl. u. geringw. Vermögensgegenst.	319,95	700	700	0	700	700	700
150	sonstige haushaltswirksame Auszahlungen	6.355,45	7.100	7.100	0	7.100	7.100	7.100
160	= Summe der Ausz. aus lauf. Verwaltungstätigkeit	6.675,40	7.800	7.800	0	7.800	7.800	7.800
170	Saldo aus lfd. Verwaltungstätigkeit (Einzahlungen abzgl. Auszahlungen)	-6.675,40	-7.800	-7.800	0	-7.800	-7.800	-7.800
175	Einzahlungen für Investitionstätigkeit							
235	Auszahlungen für Investitionstätigkeit							
320	Finanzmittel-Überschuss/-Fehlbetrag (Summe 170 und 310)	-6.675,40	-7.800	-7.800	0	-7.800	-7.800	-7.800
325	Ein-, Auszahlungen aus Finanzierungstätigkeit							
360	Finanzmittelveränderung (Summe 320 und 350)	-6.675,40	-7.800	-7.800	0	-7.800	-7.800	-7.800

Haushalt 2022

Produktbeschreibung Produkt 11102 Zentrale Verwaltung

Golmbach

Produktbereich	1	Zentrale Verwaltung
Produktgruppe	11	Innere Verwaltung
Produkt	111	Verwaltungssteuerung und -service
Kostenträger	11102	Zentrale Verwaltung

Kurzbeschreibung Organisation von Verwaltungsabläufen, Post, Telekommunikation und Aktenplänen
Beschaffung und Unterhaltung der notwendigen Ressourcen für die Verwaltung

Zielgruppe Mitarbeiter/innen

Auftragsgrundlage Interne Dienstanweisungen

Teilergebnishaushalt Kostenträger 11102 Zentrale Verwaltung

Golmbach

Erträge und Aufwendungen		Rechnungs- ergebnis des Vorvor- jahres 2020	Ansatz des Vorjahres 2021	Ansatz des Haushalts- jahres 2022	Ansatz des 1.Jahres d. mittelfr. Ergebnispl. 2023	Ansatz des 2.Jahres d. mittelfr. Ergebnispl. 2024	Ansatz des 3.Jahres d. mittelfr. Ergebnispl. 2025
		EUR	EUR	EUR	EUR	EUR	EUR
Nr.	1	2	3	4	5	6	7
005	Ordentliche Erträge						
050	öffentlich-rechtliche Entgelte	680,00	800	800	800	800	800
120	= Summe ordentliche Erträge	680,00	800	800	800	800	800
125	Ordentliche Aufwendungen						
130	Personalaufwendungen	9.606,12	10.100	10.000	10.000	10.000	10.000
150	Aufwendungen für Sach- und Dienstleistungen	0,00	1.200	7.700	4.900	4.900	4.900
160	Abschreibungen	0,00	0	300	300	300	300
190	sonstige ordentliche Aufwendungen	1.501,18	3.000	5.000	3.000	3.000	3.000
200	= Summe ordentliche Aufwendungen	11.107,30	14.300	23.000	18.200	18.200	18.200
210	Ordentliches Ergebnis (Summe ordentl. Erträge abzgl. ordentl. Aufwendungen)	-10.427,30	-13.500	-22.200	-17.400	-17.400	-17.400
230	Außerordentliche Aufwendungen	182,06	0	0	0	0	0
240	Außerordentliches Ergebnis (außerordentl. Erträge abgl. außerordentl. Aufwend.)	-182,06	0	0	0	0	0
250	Jahresergebnis (Saldo aus ordentl. und außerordentl. Ergebnis)	-10.609,36	-13.500	-22.200	-17.400	-17.400	-17.400
297	Ergebnis unter Berücksichtigung der Internen Leistungsbeziehungen	-10.609,36	-13.500	-22.200	-17.400	-17.400	-17.400

Haushalt 2022

Teilfinanzhaushalt Kostenträger 11102 Zentrale Verwaltung								
Golmbach								
	Erträge und Aufwendungen	Rechnungs- ergebnis des Vorvor- jahres 2020	Ansatz des Vorjahres 2021	Ansatz des Haushalts- jahres 2022	Verpflicht- ungs- ermäch- tigungen 2022	Ansatz des 1.Jahres d. mittelfr. Finanzpl. 2023	Ansatz des 2.Jahres d. mittelfr. Finanzpl. 2024	Ansatz des 3.Jahres d. mittelfr. Finanzpl. 2025
		EUR	EUR	EUR	EUR	EUR	EUR	EUR
Nr.	1	2	3	4	5	6	7	8
005	Einzahlungen aus laufender Verwaltungstätigkeit							
040	öffentlich-rechtliche Entgelte	680,00	800	800	0	800	800	800
090	= Summe der Einz. aus lauf. Verwaltungstätigkeit	680,00	800	800	0	800	800	800
095	Auszahlungen aus laufender Verwaltungstätigkeit							
100	Personalauszahlungen	9.426,65	10.100	10.000	0	10.000	10.000	10.000
120	Ausz.f.Sach-u.Dienstl.u. geringw.Vermögensgegenst.	0,00	1.200	7.700	0	4.900	4.900	4.900
150	sonstige haushaltswirksame Auszahlungen	1.682,26	3.000	5.000	0	3.000	3.000	3.000
160	= Summe der Ausz. aus lauf. Verwaltungstätigkeit	11.108,91	14.300	22.700	0	17.900	17.900	17.900
170	Saldo aus lfd. Verwaltungstätigkeit (Einzahlungen abzgl. Auszahlungen)	-10.428,91	-13.500	-21.900	0	-17.100	-17.100	-17.100
175	Einzahlungen für Investitionstätigkeit							
180	Zuwendungen für Investitionstätigkeit	0,00	20.000	0	0	0	0	0
230	= Summe der Einzahlungen für Investitionstätigkeit	0,00	20.000	0	0	0	0	0
235	Auszahlungen für Investitionstätigkeit							
240	Erwerb von Grundstücken und Gebäuden	0,00	30.000	0	0	0	0	0
250	Baumaßnahmen	0,00	0	0	0	20.000	8.000	0
270	Erwerb von Finanzvermögensanlagen	50,00	0	0	0	0	0	0
300	= Summe der Auszahlungen für Investitionstätigkeit	50,00	30.000	0	0	20.000	8.000	0
310	Saldo aus Investitionstätigkeit (Einzahlungen abgl. Auszahlungen)	-50,00	-10.000	0	0	-20.000	-8.000	0
320	Finanzmittel-Überschuss/-Fehlbetrag (Summe 170 und 310)	-10.478,91	-23.500	-21.900	0	-37.100	-25.100	-17.100
325	Ein-, Auszahlungen aus Finanzierungstätigkeit							
360	Finanzmittelveränderung (Summe 320 und 350)	-10.478,91	-23.500	-21.900	0	-37.100	-25.100	-17.100

Haushalt 2022

Produktbeschreibung Produkt 11107 Liegenschaften

Golmbach

Produktbereich	1	Zentrale Verwaltung
Produktgruppe	11	Innere Verwaltung
Produkt	111	Verwaltungssteuerung und -service
Kostenträger	11107	Liegenschaften

Kurzbeschreibung Verwaltung der gemeindeeigenen Grundstücke (ohne Gemeindewald) und Gebäude, Abschluss von Mietverträgen, Abrechnung der Nebenkosten, Abwicklung von Grundstückskäufen und -verkäufen

Allgemeine Ziele Wirtschaftliche Unterhaltung der gemeindeeigenen Liegenschaften zur Sicherstellung der gemeindlichen Aufgaben

Zielgruppe Mieter und Nutzer der gemeindeeigenen Liegenschaften, Käufer und Verkäufer

Auftragsgrundlage Bürgerliches Gesetzbuch (BGB)

Teilergebnishaushalt Kostenträger 11107 Liegenschaften

Golmbach

	Erträge und Aufwendungen	Rechnungs- ergebnis des Vorvor- jahres 2020	Ansatz des Vorjahres 2021	Ansatz des Haushalts- jahres 2022	Ansatz des 1.Jahres d. mittelfr. Ergebnispl. 2023	Ansatz des 2.Jahres d. mittelfr. Ergebnispl. 2024	Ansatz des 3.Jahres d. mittelfr. Ergebnispl. 2025
		EUR	EUR	EUR	EUR	EUR	EUR
Nr.	1	2	3	4	5	6	7
005	Ordentliche Erträge						
060	privatrechtliche Entgelte	10.969,34	10.000	10.000	10.000	10.000	10.000
120	= Summe ordentliche Erträge	10.969,34	10.000	10.000	10.000	10.000	10.000
125	Ordentliche Aufwendungen						
150	Aufwendungen für Sach- und Dienstleistungen	5.670,68	7.600	8.100	8.100	8.100	8.100
160	Abschreibungen	1.590,00	1.600	1.600	1.600	1.600	1.600
190	sonstige ordentliche Aufwendungen	1.316,44	800	800	800	800	800
200	= Summe ordentliche Aufwendungen	8.577,12	10.000	10.500	10.500	10.500	10.500
210	Ordentliches Ergebnis (Summe ordentl. Erträge abzgl. ordentl. Aufwendungen)	2.392,22	0	-500	-500	-500	-500
250	Jahresergebnis (Saldo aus ordentl. und außerordentl. Ergebnis)	2.392,22	0	-500	-500	-500	-500
297	Ergebnis unter Berücksichtigung der Internen Leistungsbeziehungen	2.392,22	0	-500	-500	-500	-500

Haushalt 2022

Teilfinanzhaushalt Kostenträger 11107 Liegenschaften								
Golmbach								
	Erträge und Aufwendungen	Rechnungs- ergebnis des Vorvor- jahres 2020	Ansatz des Vorjahres 2021	Ansatz des Haushalts- jahres 2022	Verpflicht- ungs- ermäch- tigungen 2022	Ansatz des 1.Jahres d. mittelfr. Finanzpl. 2023	Ansatz des 2.Jahres d. mittelfr. Finanzpl. 2024	Ansatz des 3.Jahres d. mittelfr. Finanzpl. 2025
		EUR	EUR	EUR	EUR	EUR	EUR	EUR
Nr.	1	2	3	4	5	6	7	8
005	Einzahlungen aus laufender Verwaltungstätigkeit							
050	privatrechtliche Entgelte	17.521,18	10.000	10.000	0	10.000	10.000	10.000
090	= Summe der Einz. aus lauf. Verwaltungstätigkeit	17.521,18	10.000	10.000	0	10.000	10.000	10.000
095	Auszahlungen aus laufender Verwaltungstätigkeit							
120	Ausz.f.Sach- u. Dienstl. u. geringw. Vermögensgegenst.	5.711,84	7.600	8.100	0	8.100	8.100	8.100
150	sonstige haushaltswirksame Auszahlungen	1.316,44	800	800	0	800	800	800
160	= Summe der Ausz. aus lauf. Verwaltungstätigkeit	7.028,28	8.400	8.900	0	8.900	8.900	8.900
170	Saldo aus lfd. Verwaltungstätigkeit (Einzahlungen abzgl. Auszahlungen)	10.492,90	1.600	1.100	0	1.100	1.100	1.100
175	Einzahlungen für Investitionstätigkeit							
180	Zuwendungen für Investitionstätigkeit	0,00	0	44.500	0	0	0	0
230	= Summe der Einzahlungen für Investitionstätigkeit	0,00	0	44.500	0	0	0	0
235	Auszahlungen für Investitionstätigkeit							
240	Erwerb von Grundstücken und Gebäuden	0,00	0	23.100	0	0	0	0
250	Baumaßnahmen	0,00	0	21.400	0	0	0	0
300	= Summe der Auszahlungen für Investitionstätigkeit	0,00	0	44.500	0	0	0	0
320	Finanzmittel-Überschuss/-Fehlbetrag (Summe 170 und 310)	10.492,90	1.600	1.100	0	1.100	1.100	1.100
325	Ein-, Auszahlungen aus Finanzierungstätigkeit							
360	Finanzmittelveränderung (Summe 320 und 350)	10.492,90	1.600	1.100	0	1.100	1.100	1.100

Haushalt 2022

Produktbeschreibung Produkt 28101 Kultur- und Heimatpflege

Golmbach

Produktbereich	2	Schule und Kultur
Produktgruppe	28	Kultur und Wissenschaft 28
Produkt	281	Heimat- und sonstige Kulturpflege
Kostenträger	28101	Kultur- und Heimatpflege

Kurzbeschreibung Förderung der Kultur- und Heimatpflege**Allgemeine Ziele** Schaffung und Erhalt eines kulturellen Angebots**Zielgruppe** Einwohner/innen, Vereine in der Gemeinde Golmbach**Auftragsgrundlage** §§ 2 (2) und 4 Niedersächsisches Kommunalverfassungsgesetz (NKomVG)**Teilergebnishaushalt Kostenträger 28101 Kultur- und Heimatpflege**

Golmbach

	Erträge und Aufwendungen	Rechnungs- ergebnis des Vorvor- jahres 2020	Ansatz des Vorjahres 2021	Ansatz des Haushalts- jahres 2022	Ansatz des 1.Jahres d. mittelfr. Ergebnispl. 2023	Ansatz des 2.Jahres d. mittelfr. Ergebnispl. 2024	Ansatz des 3.Jahres d. mittelfr. Ergebnispl. 2025
		EUR	EUR	EUR	EUR	EUR	EUR
Nr.	1	2	3	4	5	6	7
005	Ordentliche Erträge						
125	Ordentliche Aufwendungen						
180	Transferaufwendungen	0,00	500	500	500	500	500
200	= Summe ordentliche Aufwendungen	0,00	500	500	500	500	500
210	Ordentliches Ergebnis (Summe ordentl. Erträge abzgl. ordentl. Aufwendungen)	0,00	-500	-500	-500	-500	-500
250	Jahresergebnis (Saldo aus ordentl. und außerordentl. Ergebnis)	0,00	-500	-500	-500	-500	-500
297	Ergebnis unter Berücksichtigung der Internen Leistungsbeziehungen	0,00	-500	-500	-500	-500	-500

Haushalt 2022

Teilfinanzhaushalt Kostenträger 28101 Kultur- und Heimatpflege

Golmbach

	Erträge und Aufwendungen	Rechnungs- ergebnis des Vorvor- jahres 2020	Ansatz des Vorjahres 2021	Ansatz des Haushalts- jahres 2022	Verpflicht- ungs- ermäch- tigungen 2022	Ansatz des 1.Jahres d. mittelfr. Finanzpl. 2023	Ansatz des 2.Jahres d. mittelfr. Finanzpl. 2024	Ansatz des 3.Jahres d. mittelfr. Finanzpl. 2025
		EUR	EUR	EUR	EUR	EUR	EUR	EUR
Nr.	1	2	3	4	5	6	7	8
005	Einzahlungen aus laufender Verwaltungstätigkeit							
095	Auszahlungen aus laufender Verwaltungstätigkeit							
140	Transferauszahlungen	150,00	500	500	0	500	500	500
160	= Summe der Ausz. aus lauf. Verwaltungstätigkeit	150,00	500	500	0	500	500	500
170	Saldo aus lfd. Verwaltungstätigkeit (Einzahlungen abzgl. Auszahlungen)	-150,00	-500	-500	0	-500	-500	-500
175	Einzahlungen für Investitionstätigkeit							
235	Auszahlungen für Investitionstätigkeit							
320	Finanzmittel-Überschuss/-Fehlbetrag (Summe 170 und 310)	-150,00	-500	-500	0	-500	-500	-500
325	Ein-, Auszahlungen aus Finanzierungstätigkeit							
360	Finanzmittelveränderung (Summe 320 und 350)	-150,00	-500	-500	0	-500	-500	-500

Haushalt 2022

Produktbeschreibung Produkt 36201 Kinder- und Jugendarbeit

Golmbach

Produktbereich	3	Soziales und Jugend
Produktgruppe	36	Kinder-, Jugend- und Familienhilfe
Produkt	362	Jugendarbeit
Kostenträger	36201	Kinder- und Jugendarbeit

Kurzbeschreibung Förderung der Jugendarbeit**Zielgruppe** Kinder und Jugendliche in der Gemeinde Golmbach**Auftragsgrundlage** §§ 2 (2) und 4 Niedersächsisches Kommunalverfassungsgesetz (NKomVG)**Teilergebnishaushalt Kostenträger 36201 Kinder- und Jugendarbeit**

Golmbach

	Erträge und Aufwendungen	Rechnungs- ergebnis des Vorvor- jahres 2020	Ansatz des Vorjahres 2021	Ansatz des Haushalts- jahres 2022	Ansatz des 1.Jahres d. mittelfr. Ergebnispl. 2023	Ansatz des 2.Jahres d. mittelfr. Ergebnispl. 2024	Ansatz des 3.Jahres d. mittelfr. Ergebnispl. 2025
		EUR	EUR	EUR	EUR	EUR	EUR
Nr.	1	2	3	4	5	6	7
005	Ordentliche Erträge						
030	Auflösungserträge aus Sonderposten	45,00	0	0	0	0	0
120	= Summe ordentliche Erträge	45,00	0	0	0	0	0
125	Ordentliche Aufwendungen						
150	Aufwendungen für Sach- und Dienstleistungen	0,00	0	500	0	0	0
160	Abschreibungen	317,00	300	300	300	300	300
180	Transferaufwendungen	0,00	300	400	400	400	400
200	= Summe ordentliche Aufwendungen	317,00	600	1.200	700	700	700
210	Ordentliches Ergebnis (Summe ordentl. Erträge abzgl. ordentl. Aufwendungen)	-272,00	-600	-1.200	-700	-700	-700
250	Jahresergebnis (Saldo aus ordentl. und außerordentl. Ergebnis)	-272,00	-600	-1.200	-700	-700	-700
297	Ergebnis unter Berücksichtigung der Internen Leistungsbeziehungen	-272,00	-600	-1.200	-700	-700	-700

Haushalt 2022

Teilfinanzhaushalt Kostenträger 36201 Kinder- und Jugendarbeit

Golmbach

	Erträge und Aufwendungen	Rechnungs- ergebnis des Vorvor- jahres 2020	Ansatz des Vorjahres 2021	Ansatz des Haushalts- jahres 2022	Verpflicht- ungs- ermäch- tigungen 2022	Ansatz des 1.Jahres d. mittelfr. Finanzpl. 2023	Ansatz des 2.Jahres d. mittelfr. Finanzpl. 2024	Ansatz des 3.Jahres d. mittelfr. Finanzpl. 2025
		EUR	EUR	EUR	EUR	EUR	EUR	EUR
Nr.	1	2	3	4	5	6	7	8
005	Einzahlungen aus laufender Verwaltungstätigkeit							
095	Auszahlungen aus laufender Verwaltungstätigkeit							
120	Ausz.f.Sach-u.Dienstl.u. geringw.Vermögensgegenst.	0,00	0	500	0	0	0	0
140	Transferauszahlungen	0,00	300	400	0	400	400	400
160	= Summe der Ausz. aus lauf. Verwaltungstätigkeit	0,00	300	900	0	400	400	400
170	Saldo aus lfd. Verwaltungstätigkeit (Einzahlungen abzgl. Auszahlungen)	0,00	-300	-900	0	-400	-400	-400
175	Einzahlungen für Investitionstätigkeit							
235	Auszahlungen für Investitionstätigkeit							
320	Finanzmittel-Überschuss/-Fehlbetrag (Summe 170 und 310)	0,00	-300	-900	0	-400	-400	-400
325	Ein-, Auszahlungen aus Finanzierungstätigkeit							
360	Finanzmittelveränderung (Summe 320 und 350)	0,00	-300	-900	0	-400	-400	-400

Haushalt 2022

Produktbeschreibung Produkt 36501 Tageseinrichtungen für Kinder

Golmbach

Produktbereich	3	Soziales und Jugend
Produktgruppe	36	Kinder-, Jugend- und Familienhilfe
Produkt	365	Tageseinrichtungen für Kinder
Kostenträger	36501	Tageseinrichtungen für Kinder

Kurzbeschreibung Zusammenarbeit mit und Finanzierung der kirchlichen Kindertagesstätte in Golmbach

Allgemeine Ziele Erfüllung des Rechtsanspruches der Kinder auf Tagesbetreuung gem. den gesetzlichen Vorgaben

Zielgruppe Kinder bis zum Eintritt der Schulpflicht und deren Erziehungsberechtigte

Auftragsgrundlage §§ 2 (2) und 4 Niedersächsisches Kommunalverfassungsgesetz (NKomVG)
Gesetz zur Ausführung des Kinder- und Jugendhilfegesetzes (AG KJHG)
Verträge mit den Trägern der Einrichtung

Teilergebnishaushalt Kostenträger 36501 Tageseinrichtungen für Kinder

Golmbach

	Erträge und Aufwendungen	Rechnungs- ergebnis des Vorvor- jahres 2020	Ansatz des Vorjahres 2021	Ansatz des Haushalts- jahres 2022	Ansatz des 1.Jahres d. mittelfr. Ergebnispl. 2023	Ansatz des 2.Jahres d. mittelfr. Ergebnispl. 2024	Ansatz des 3.Jahres d. mittelfr. Ergebnispl. 2025
		EUR	EUR	EUR	EUR	EUR	EUR
Nr.	1	2	3	4	5	6	7
005	Ordentliche Erträge						
020	Zuwendungen und allgemeine Umlagen	1.684,87	0	0	0	0	0
030	Auflösungserträge aus Sonderposten	14.242,47	13.600	17.600	17.600	17.000	17.000
120	= Summe ordentliche Erträge	15.927,34	13.600	17.600	17.600	17.000	17.000
125	Ordentliche Aufwendungen						
160	Abschreibungen	17.046,13	16.300	20.500	20.600	19.800	19.700
180	Transferaufwendungen	83.914,95	107.800	100.000	100.000	100.000	100.000
200	= Summe ordentliche Aufwendungen	100.961,08	124.100	120.500	120.600	119.800	119.700
210	Ordentliches Ergebnis (Summe ordentl. Erträge abzgl. ordentl. Aufwendungen)	-85.033,74	-110.500	-102.900	-103.000	-102.800	-102.700
250	Jahresergebnis (Saldo aus ordentl. und außerordentl. Ergebnis)	-85.033,74	-110.500	-102.900	-103.000	-102.800	-102.700
297	Ergebnis unter Berücksichtigung der Internen Leistungsbeziehungen	-85.033,74	-110.500	-102.900	-103.000	-102.800	-102.700

Haushalt 2022

Teilfinanzhaushalt Kostenträger 36501 Tageseinrichtungen für Kinder								
Golmbach								
	Erträge und Aufwendungen	Rechnungs- ergebnis des Vorvor- jahres 2020	Ansatz des Vorjahres 2021	Ansatz des Haushalts- jahres 2022	Verpflicht- ungs- ermäch- tigungen 2022	Ansatz des 1.Jahres d. mittelfr. Finanzpl. 2023	Ansatz des 2.Jahres d. mittelfr. Finanzpl. 2024	Ansatz des 3.Jahres d. mittelfr. Finanzpl. 2025
		EUR	EUR	EUR	EUR	EUR	EUR	EUR
Nr.	1	2	3	4	5	6	7	8
005	Einzahlungen aus laufender Verwaltungstätigkeit							
020	Zuwendungen und allgemeine Umlagen	1.684,87	0	0	0	0	0	0
090	= Summe der Einz. aus lauf. Verwaltungstätigkeit	1.684,87	0	0	0	0	0	0
095	Auszahlungen aus laufender Verwaltungstätigkeit							
140	Transferauszahlungen	83.914,95	107.800	100.000	0	100.000	100.000	100.000
160	= Summe der Ausz. aus lauf. Verwaltungstätigkeit	83.914,95	107.800	100.000	0	100.000	100.000	100.000
170	Saldo aus lfd. Verwaltungstätigkeit (Einzahlungen abzgl. Auszahlungen)	-82.230,08	-107.800	-100.000	0	-100.000	-100.000	-100.000
175	Einzahlungen für Investitionstätigkeit							
180	Zuwendungen für Investitionstätigkeit	38.924,47	0	0	0	0	0	0
230	= Summe der Einzahlungen für Investitionstätigkeit	38.924,47	0	0	0	0	0	0
235	Auszahlungen für Investitionstätigkeit							
260	Erwerb von beweglichem Sachvermögen	43.580,13	0	0	0	0	0	0
280	Aktivierbare Zuwendungen	0,00	35.000	38.200	0	0	0	0
300	= Summe der Auszahlungen für Investitionstätigkeit	43.580,13	35.000	38.200	0	0	0	0
310	Saldo aus Investitionstätigkeit (Einzahlungen abgl. Auszahlungen)	-4.655,66	-35.000	-38.200	0	0	0	0
320	Finanzmittel-Überschuss/-Fehlbetrag (Summe 170 und 310)	-86.885,74	-142.800	-138.200	0	-100.000	-100.000	-100.000
325	Ein-, Auszahlungen aus Finanzierungstätigkeit							
360	Finanzmittelveränderung (Summe 320 und 350)	-86.885,74	-142.800	-138.200	0	-100.000	-100.000	-100.000

Haushalt 2022

Produktbeschreibung Produkt 36602 Kinderspielplätze und Bolzplätze

Golmbach

Produktbereich	3	Soziales und Jugend
Produktgruppe	36	Kinder-, Jugend- und Familienhilfe
Produkt	366	Einrichtungen der Jugendarbeit
Kostenträger	36602	Kinderspielplätze und Bolzplätze

Kurzbeschreibung Neuanlage, Bereitstellung, Pflege und Unterhaltung von Kinderspielplätzen und Bolzplätzen

Allgemeine Ziele Förderung der körperlichen, geistigen und sozialen Entwicklung für verschiedene Altersgruppen, Förderung nachbarlicher Kommunikation, familiengerechte Wohnumfeldgestaltung

Zielgruppe Kinder und Jugendliche

Auftragsgrundlage §§ 2 (2) und 4 Niedersächsisches Kommunalverfassungsgesetz (NKomVG), Nds. Gesetz über Spielplätze

Teilergebnishaushalt Kostenträger 36602 Kinderspielplätze und Bolzplätze

Golmbach

	Erträge und Aufwendungen	Rechnungs- ergebnis des Vorvor- jahres 2020	Ansatz des Vorjahres 2021	Ansatz des Haushalts- jahres 2022	Ansatz des 1.Jahres d. mittelfr. Ergebnispl. 2023	Ansatz des 2.Jahres d. mittelfr. Ergebnispl. 2024	Ansatz des 3.Jahres d. mittelfr. Ergebnispl. 2025
		EUR	EUR	EUR	EUR	EUR	EUR
Nr.	1	2	3	4	5	6	7
005	Ordentliche Erträge						
030	Auflösungserträge aus Sonderposten	150,00	0	0	0	0	0
120	= Summe ordentliche Erträge	150,00	0	0	0	0	0
125	Ordentliche Aufwendungen						
150	Aufwendungen für Sach- und Dienstleistungen	341,40	600	1.500	500	500	500
160	Abschreibungen	578,00	400	400	400	400	200
200	= Summe ordentliche Aufwendungen	919,40	1.000	1.900	900	900	700
210	Ordentliches Ergebnis (Summe ordentl. Erträge abzgl. ordentl. Aufwendungen)	-769,40	-1.000	-1.900	-900	-900	-700
250	Jahresergebnis (Saldo aus ordentl. und außerordentl. Ergebnis)	-769,40	-1.000	-1.900	-900	-900	-700
297	Ergebnis unter Berücksichtigung der Internen Leistungsbeziehungen	-769,40	-1.000	-1.900	-900	-900	-700

Haushalt 2022

Teilfinanzhaushalt Kostenträger 36602 Kinderspielplätze und Bolzplätze

Golmbach

	Erträge und Aufwendungen	Rechnungs- ergebnis des Vorvor- jahres 2020	Ansatz des Vorjahres 2021	Ansatz des Haushalts- jahres 2022	Verpflicht- ungs- ermäch- tigungen 2022	Ansatz des 1.Jahres d. mittelfr. Finanzpl. 2023	Ansatz des 2.Jahres d. mittelfr. Finanzpl. 2024	Ansatz des 3.Jahres d. mittelfr. Finanzpl. 2025
		EUR	EUR	EUR	EUR	EUR	EUR	EUR
Nr.	1	2	3	4	5	6	7	8
005	Einzahlungen aus laufender Verwaltungstätigkeit							
095	Auszahlungen aus laufender Verwaltungstätigkeit							
120	Ausz.f.Sach-u.Dienstl.u. geringw.Vermögensgegenst.	341,40	600	1.500	0	500	500	500
160	= Summe der Ausz. aus lauf. Verwaltungstätigkeit	341,40	600	1.500	0	500	500	500
170	Saldo aus lfd. Verwaltungstätigkeit (Einzahlungen abzgl. Auszahlungen)	-341,40	-600	-1.500	0	-500	-500	-500
175	Einzahlungen für Investitionstätigkeit							
235	Auszahlungen für Investitionstätigkeit							
260	Erwerb von beweglichem Sachvermögen	0,00	0	3.000	0	0	0	0
300	= Summe der Auszahlungen für Investitionstätigkeit	0,00	0	3.000	0	0	0	0
310	Saldo aus Investitionstätigkeit (Einzahlungen abgl. Auszahlungen)	0,00	0	-3.000	0	0	0	0
320	Finanzmittel-Überschuss/-Fehlbetrag (Summe 170 und 310)	-341,40	-600	-4.500	0	-500	-500	-500
325	Ein-, Auszahlungen aus Finanzierungstätigkeit							
360	Finanzmittelveränderung (Summe 320 und 350)	-341,40	-600	-4.500	0	-500	-500	-500

Haushalt 2022

Produktbeschreibung Produkt 42101 Sportförderung

Golmbach

Produktbereich	4	Gesundheit und Sport
Produktgruppe	42	Sportförderung
Produkt	421	Förderung des Sports
Kostenträger	42101	Sportförderung

Kurzbeschreibung Förderung des Sports und der Sportvereine**Allgemeine Ziele** Gesunderhaltung der Bevölkerung, Stärkung des Ehrenamtes, qualifizierte Jugendarbeit der Vereine**Zielgruppe** Sporttreibende, Sportvereine**Auftragsgrundlage** §§ 2 (2) und 4 Niedersächsisches Kommunalverfassungsgesetz (NKomVG)**Teilergebnishaushalt Kostenträger 42101 Sportförderung**

Golmbach

	Erträge und Aufwendungen	Rechnungs- ergebnis des Vorvor- jahres 2020	Ansatz des Vorjahres 2021	Ansatz des Haushalts- jahres 2022	Ansatz des 1.Jahres d. mittelfr. Ergebnispl. 2023	Ansatz des 2.Jahres d. mittelfr. Ergebnispl. 2024	Ansatz des 3.Jahres d. mittelfr. Ergebnispl. 2025
		EUR	EUR	EUR	EUR	EUR	EUR
Nr.	1	2	3	4	5	6	7
005	Ordentliche Erträge						
125	Ordentliche Aufwendungen						
160	Abschreibungen	460,00	0	500	500	500	500
180	Transferaufwendungen	0,00	300	300	300	300	300
200	= Summe ordentliche Aufwendungen	460,00	300	800	800	800	800
210	Ordentliches Ergebnis (Summe ordentl. Erträge abzgl. ordentl. Aufwendungen)	-460,00	-300	-800	-800	-800	-800
250	Jahresergebnis (Saldo aus ordentl. und außerordentl. Ergebnis)	-460,00	-300	-800	-800	-800	-800
297	Ergebnis unter Berücksichtigung der Internen Leistungsbeziehungen	-460,00	-300	-800	-800	-800	-800

Haushalt 2022

Teilfinanzhaushalt Kostenträger 42101 Sportförderung

Golmbach

	Erträge und Aufwendungen	Rechnungs- ergebnis des Vorvor- jahres 2020	Ansatz des Vorjahres 2021	Ansatz des Haushalts- jahres 2022	Verpflicht- ungs- ermäch- tigungen 2022	Ansatz des 1.Jahres d. mittelfr. Finanzpl. 2023	Ansatz des 2.Jahres d. mittelfr. Finanzpl. 2024	Ansatz des 3.Jahres d. mittelfr. Finanzpl. 2025
		EUR	EUR	EUR	EUR	EUR	EUR	EUR
Nr.	1	2	3	4	5	6	7	8
005	Einzahlungen aus laufender Verwaltungstätigkeit							
095	Auszahlungen aus laufender Verwaltungstätigkeit							
140	Transferauszahlungen	0,00	300	300	0	300	300	300
160	= Summe der Ausz. aus lauf. Verwaltungstätigkeit	0,00	300	300	0	300	300	300
170	Saldo aus lfd. Verwaltungstätigkeit (Einzahlungen abzgl. Auszahlungen)	0,00	-300	-300	0	-300	-300	-300
175	Einzahlungen für Investitionstätigkeit							
235	Auszahlungen für Investitionstätigkeit							
320	Finanzmittel-Überschuss/-Fehlbetrag (Summe 170 und 310)	0,00	-300	-300	0	-300	-300	-300
325	Ein-, Auszahlungen aus Finanzierungstätigkeit							
360	Finanzmittelveränderung (Summe 320 und 350)	0,00	-300	-300	0	-300	-300	-300

Haushalt 2022

Produktbeschreibung Produkt 42401 Sportplätze

Golmbach

Produktbereich	4	Gesundheit und Sport
Produktgruppe	42	Sportförderung
Produkt	424	Sportstätten und Bäder
Kostenträger	42401	Sportplätze

Kurzbeschreibung Betrieb und Unterhaltung der Sportplätze Golmbach und Warbsen

Allgemeine Ziele Gesunderhaltung der Bevölkerung, Stärkung des Ehrenamtes, qualifizierte Jugendarbeit der Vereine

Zielgruppe Sporttreibende, Sportvereine

Auftragsgrundlage §§ 2 (2) und 4 Niedersächsisches Kommunalverfassungsgesetz (NKomVG)

Teilergebnishaushalt Kostenträger 42401 Sportplätze

Golmbach

Nr.	Erträge und Aufwendungen	Rechnungs-	Ansatz des	Ansatz des	Ansatz des	Ansatz des	Ansatz des
		ergebnis-	Vorjahres	Haushalts-	1.Jahres	2.Jahres	3.Jahres
		des Vor-	2021	jahres	d. mittelfr.	d. mittelfr.	d. mittelfr.
		jahres	EUR	2022	Ergebnispl.	Ergebnispl.	Ergebnispl.
		2020		EUR	2023	2024	2025
		EUR	EUR	EUR	EUR	EUR	EUR
1		2	3	4	5	6	7
005	Ordentliche Erträge						
030	Auflösungserträge aus Sonderposten	299,00	300	300	300	300	300
070	Kostenerstattungen und Kostenumlagen	3.152,35	2.500	2.500	2.500	2.500	2.500
120	= Summe ordentliche Erträge	3.451,35	2.800	2.800	2.800	2.800	2.800
125	Ordentliche Aufwendungen						
150	Aufwendungen für Sach- und Dienstleistungen	3.098,88	3.000	3.000	3.000	2.700	2.700
160	Abschreibungen	1.125,00	1.600	1.100	1.100	1.000	700
190	sonstige ordentliche Aufwendungen	315,60	0	0	0	0	0
200	= Summe ordentliche Aufwendungen	4.539,48	4.600	4.100	4.100	3.700	3.400
210	Ordentliches Ergebnis (Summe ordentl. Erträge abzgl. ordentl. Aufwendungen)	-1.088,13	-1.800	-1.300	-1.300	-900	-600
250	Jahresergebnis (Saldo aus ordentl. und außerordentl. Ergebnis)	-1.088,13	-1.800	-1.300	-1.300	-900	-600
297	Ergebnis unter Berücksichtigung der Internen Leistungsbeziehungen	-1.088,13	-1.800	-1.300	-1.300	-900	-600

Haushalt 2022

Teilfinanzhaushalt Kostenträger 42401 Sportplätze								
Golmbach								
	Erträge und Aufwendungen	Rechnungs- ergebnis des Vorvor- jahres 2020	Ansatz des Vorjahres 2021	Ansatz des Haushalts- jahres 2022	Verpflicht- ungs- ermäch- tigungen 2022	Ansatz des 1.Jahres d. mittelfr. Finanzpl. 2023	Ansatz des 2.Jahres d. mittelfr. Finanzpl. 2024	Ansatz des 3.Jahres d. mittelfr. Finanzpl. 2025
		EUR	EUR	EUR	EUR	EUR	EUR	EUR
Nr.	1	2	3	4	5	6	7	8
005	Einzahlungen aus laufender Verwaltungstätigkeit							
060	Kostenerstattungen und Kostenumlagen	3.152,35	2.500	2.500	0	2.500	2.500	2.500
090	= Summe der Einz. aus lauf. Verwaltungstätigkeit	3.152,35	2.500	2.500	0	2.500	2.500	2.500
095	Auszahlungen aus laufender Verwaltungstätigkeit							
120	Ausz.f.Sach- u. Dienstl. u. geringw. Vermögensgegenst.	2.731,35	3.000	3.000	0	3.000	2.700	2.700
150	sonstige haushaltswirksame Auszahlungen	315,60	0	0	0	0	0	0
160	= Summe der Ausz. aus lauf. Verwaltungstätigkeit	3.046,95	3.000	3.000	0	3.000	2.700	2.700
170	Saldo aus lfd. Verwaltungstätigkeit (Einzahlungen abzgl. Auszahlungen)	105,40	-500	-500	0	-500	-200	-200
175	Einzahlungen für Investitionstätigkeit							
235	Auszahlungen für Investitionstätigkeit							
320	Finanzmittel-Überschuss/-Fehlbetrag (Summe 170 und 310)	105,40	-500	-500	0	-500	-200	-200
325	Ein-, Auszahlungen aus Finanzierungstätigkeit							
360	Finanzmittelveränderung (Summe 320 und 350)	105,40	-500	-500	0	-500	-200	-200

Haushalt 2022

Produktbeschreibung Produkt 51101 Räumliche Planung und Entwicklung

Golmbach

Produktbereich	5	Gestaltung der Umwelt
Produktgruppe	51	Räumliche Planung und Entwicklung
Produkt	511	Räumliche Planungs- und Entwicklungsmaßnahmen
Kostenträger	51101	Räumliche Planung und Entwicklung

Kurzbeschreibung Regionales Raumordnungsprogramm, Regionales Entwicklungskonzept, Flächennutzungsplanung und sonstige Projekte der räumlichen Planung und Entwicklung

Allgemeine Ziele Geordnete und abgestimmte Planung für die Entwicklung der Samtgemeinde und der Mitgliedsgemeinden

Zielgruppe Mitgliedsgemeinden, Einwohner/innen, Bürger/innen, Träger öffentlicher Belange

Auftragsgrundlage Baugesetzbuch, Landesprogramm, § 98 Abs. 1 Nr. 1 Niedersächsisches Kommunalverfassungsgesetz (NKomVG)

Teilergebnishaushalt Kostenträger 51101 Räumliche Planung und Entwicklung

Golmbach

	Erträge und Aufwendungen	Rechnungs- ergebnis des Vorvor- jahres 2020	Ansatz des Vorjahres 2021	Ansatz des Haushalts- jahres 2022	Ansatz des 1.Jahres d. mittelfr. Ergebnispl. 2023	Ansatz des 2.Jahres d. mittelfr. Ergebnispl. 2024	Ansatz des 3.Jahres d. mittelfr. Ergebnispl. 2025
		EUR	EUR	EUR	EUR	EUR	EUR
Nr.	1	2	3	4	5	6	7
005	Ordentliche Erträge						
125	Ordentliche Aufwendungen						
150	Aufwendungen für Sach- und Dienstleistungen	0,00	0	35.000	0	0	0
200	= Summe ordentliche Aufwendungen	0,00	0	35.000	0	0	0
210	Ordentliches Ergebnis (Summe ordentl. Erträge abzgl. ordentl. Aufwendungen)	0,00	0	-35.000	0	0	0
250	Jahresergebnis (Saldo aus ordentl. und außerordentl. Ergebnis)	0,00	0	-35.000	0	0	0
297	Ergebnis unter Berücksichtigung der Internen Leistungsbeziehungen	0,00	0	-35.000	0	0	0

Haushalt 2022

Teilfinanzhaushalt Kostenträger 51101 Räumliche Planung und Entwicklung

Golmbach

	Erträge und Aufwendungen	Rechnungs- ergebnis des Vorvor- jahres 2020	Ansatz des Vorjahres 2021	Ansatz des Haushalts- jahres 2022	Verpflicht- ungs- ermäch- tigungen 2022	Ansatz des 1.Jahres d. mittelfr. Finanzpl. 2023	Ansatz des 2.Jahres d. mittelfr. Finanzpl. 2024	Ansatz des 3.Jahres d. mittelfr. Finanzpl. 2025
		EUR	EUR	EUR	EUR	EUR	EUR	EUR
Nr.	1	2	3	4	5	6	7	8
005	Einzahlungen aus laufender Verwaltungstätigkeit							
095	Auszahlungen aus laufender Verwaltungstätigkeit							
120	Ausz.f.Sach-u.Dienstl.u. geringw.Vermögensgegenst.	0,00	0	35.000	0	0	0	0
160	= Summe der Ausz. aus lauf. Verwaltungstätigkeit	0,00	0	35.000	0	0	0	0
170	Saldo aus lfd. Verwaltungstätigkeit (Einzahlungen abzgl. Auszahlungen)	0,00	0	-35.000	0	0	0	0
175	Einzahlungen für Investitionstätigkeit							
235	Auszahlungen für Investitionstätigkeit							
320	Finanzmittel-Überschuss/-Fehlbetrag (Summe 170 und 310)	0,00	0	-35.000	0	0	0	0
325	Ein-, Auszahlungen aus Finanzierungstätigkeit							
360	Finanzmittelveränderung (Summe 320 und 350)	0,00	0	-35.000	0	0	0	0

Haushalt 2022

Produktbeschreibung Produkt 51102 Dorferneuerung

Golmbach

Produktbereich	5	Gestaltung der Umwelt
Produktgruppe	51	Räumliche Planung und Entwicklung
Produkt	511	Räumliche Planungs- und Entwicklungsmaßnahmen
Kostenträger	51102	Dorferneuerung

Kurzbeschreibung Planung, Durchführung und Abrechnung von Dorferneuerungsmaßnahmen, Unterstützung privater Maßnahmen im Rahmen der Dorferneuerung

Allgemeine Ziele Schaffung eines den Zielen der Dorferneuerung entsprechenden Wohnumfeldes

Zielgruppe Einwohner/innen, private Bauherrn

Teilergebnishaushalt Kostenträger 51102 Dorferneuerung

Golmbach

Erträge und Aufwendungen		Rechnungs- ergebnis des Vorvor- jahres 2020	Ansatz des Vorjahres 2021	Ansatz des Haushalts- jahres 2022	Ansatz des 1.Jahres d. mittelfr. Ergebnispl. 2023	Ansatz des 2.Jahres d. mittelfr. Ergebnispl. 2024	Ansatz des 3.Jahres d. mittelfr. Ergebnispl. 2025
		EUR	EUR	EUR	EUR	EUR	EUR
Nr.	1	2	3	4	5	6	7
005	Ordentliche Erträge						
030	Auflösungserträge aus Sonderposten	1.454,00	1.500	4.500	4.500	4.500	4.500
120	= Summe ordentliche Erträge	1.454,00	1.500	4.500	4.500	4.500	4.500
125	Ordentliche Aufwendungen						
150	Aufwendungen für Sach- und Dienstleistungen	0,00	1.000	2.000	2.000	2.000	0
160	Abschreibungen	3.568,00	3.600	7.900	7.900	7.900	7.900
200	= Summe ordentliche Aufwendungen	3.568,00	4.600	9.900	9.900	9.900	7.900
210	Ordentliches Ergebnis (Summe ordentl. Erträge abzgl. ordentl. Aufwendungen)	-2.114,00	-3.100	-5.400	-5.400	-5.400	-3.400
250	Jahresergebnis (Saldo aus ordentl. und außerordentl. Ergebnis)	-2.114,00	-3.100	-5.400	-5.400	-5.400	-3.400
297	Ergebnis unter Berücksichtigung der Internen Leistungsbeziehungen	-2.114,00	-3.100	-5.400	-5.400	-5.400	-3.400

Haushalt 2022

Teilfinanzhaushalt Kostenträger 51102 Dorferneuerung								
Golmbach								
	Erträge und Aufwendungen	Rechnungs- ergebnis des Vorvor- jahres 2020	Ansatz des Vorjahres 2021	Ansatz des Haushalts- jahres 2022	Verpflicht- ungs- ermäch- tigungen 2022	Ansatz des 1.Jahres d. mittelfr. Finanzpl. 2023	Ansatz des 2.Jahres d. mittelfr. Finanzpl. 2024	Ansatz des 3.Jahres d. mittelfr. Finanzpl. 2025
		EUR	EUR	EUR	EUR	EUR	EUR	EUR
Nr.	1	2	3	4	5	6	7	8
005	Einzahlungen aus laufender Verwaltungstätigkeit							
095	Auszahlungen aus laufender Verwaltungstätigkeit							
120	Ausz.f.Sach-u.Dienstl.u. geringw.Vermögensgegenst.	0,00	1.000	2.000	0	2.000	2.000	0
160	= Summe der Ausz. aus lauf. Verwaltungstätigkeit	0,00	1.000	2.000	0	2.000	2.000	0
170	Saldo aus lfd. Verwaltungstätigkeit (Einzahlungen abzgl. Auszahlungen)	0,00	-1.000	-2.000	0	-2.000	-2.000	0
175	Einzahlungen für Investitionstätigkeit							
180	Zuwendungen für Investitionstätigkeit	30.404,50	0	0	0	0	0	0
230	= Summe der Einzahlungen für Investitionstätigkeit	30.404,50	0	0	0	0	0	0
235	Auszahlungen für Investitionstätigkeit							
260	Erwerb von beweglichem Sachvermögen	35.658,23	0	0	0	0	0	0
300	= Summe der Auszahlungen für Investitionstätigkeit	35.658,23	0	0	0	0	0	0
310	Saldo aus Investitionstätigkeit (Einzahlungen abgl. Auszahlungen)	-5.253,73	0	0	0	0	0	0
320	Finanzmittel-Überschuss/-Fehlbetrag (Summe 170 und 310)	-5.253,73	-1.000	-2.000	0	-2.000	-2.000	0
325	Eln-, Auszahlungen aus Finanzierungstätigkeit							
360	Finanzmittelveränderung (Summe 320 und 350)	-5.253,73	-1.000	-2.000	0	-2.000	-2.000	0

Haushalt 2022

Produktbeschreibung Produkt 54101 Bau und Unterhaltung von Gemeindestraßen

Golmbach

Produktbereich	5	Gestaltung der Umwelt
Produktgruppe	54	Verkehrsflächen und -anlagen, ÖPNV
Produkt	541	Gemeindestraßen
Kostenträger	54101	Bau und Unterhaltung von Gemeindestraßen

Kurzbeschreibung Planung, Neubau und Unterhaltung von Gemeindestraßen, Wegen, Plätzen und Brückenbauwerken, Führung des Straßenbestandsverzeichnisses und des Straßenkatasters

Allgemeine Ziele Schaffung und Erhaltung einer sicheren und leistungsfähigen Verkehrsinfrastruktur, Verbesserung des Ausbaustandards

Zielgruppe Einwohner/innenn, Bauwillige, Nutzer der Straßen,

Teilergebnishaushalt Kostenträger 54101 Bau und Unterhaltung von Gemeindestraßen

Golmbach

	Erträge und Aufwendungen	Rechnungs- ergebnis des Vorvor- jahres 2020	Ansatz des Vorjahres 2021	Ansatz des Haushalts- jahres 2022	Ansatz des 1.Jahres d. mittelfr. Ergebnispl. 2023	Ansatz des 2.Jahres d. mittelfr. Ergebnispl. 2024	Ansatz des 3.Jahres d. mittelfr. Ergebnispl. 2025
		EUR	EUR	EUR	EUR	EUR	EUR
Nr.	1	2	3	4	5	6	7
005	Ordentliche Erträge						
030	Auflösungserträge aus Sonderposten	54.503,00	54.600	54.600	54.600	54.600	54.600
070	Kostenerstattungen und Kostenumlagen	5.423,62	6.000	6.000	6.000	6.000	6.000
120	= Summe ordentliche Erträge	59.926,62	60.600	60.600	60.600	60.600	60.600
125	Ordentliche Aufwendungen						
130	Personalaufwendungen	42.427,07	44.800	45.800	45.800	45.800	45.800
150	Aufwendungen für Sach- und Dienstleistungen	36.573,05	19.000	54.900	54.000	54.000	54.000
160	Abschreibungen	77.461,00	77.200	77.200	77.200	77.200	76.900
180	Transferaufwendungen	0,00	3.000	0	0	0	0
190	sonstige ordentliche Aufwendungen	2.987,69	2.500	5.000	5.000	5.000	5.000
200	= Summe ordentliche Aufwendungen	159.448,81	146.500	182.900	182.000	182.000	181.700
210	Ordentliches Ergebnis (Summe ordentl. Erträge abzgl. ordentl. Aufwendungen)	-99.522,19	-85.900	-122.300	-121.400	-121.400	-121.100
250	Jahresergebnis (Saldo aus ordentl. und außerordentl. Ergebnis)	-99.522,19	-85.900	-122.300	-121.400	-121.400	-121.100
297	Ergebnis unter Berücksichtigung der Internen Leistungsbeziehungen	-99.522,19	-85.900	-122.300	-121.400	-121.400	-121.100

Haushalt 2022

Teilfinanzhaushalt Kostenträger 54101 Bau und Unterhaltung von Gemeindestraßen

Golmbach

	Erträge und Aufwendungen	Rechnungs- ergebnis des Vorvor- jahres 2020	Ansatz des Vorjahres 2021	Ansatz des Haushalts- jahres 2022	Verpflicht- ungs- ermäch- tigungen 2022	Ansatz des 1.Jahres d. mittelfr. Finanzpl. 2023	Ansatz des 2.Jahres d. mittelfr. Finanzpl. 2024	Ansatz des 3.Jahres d. mittelfr. Finanzpl. 2025
		EUR	EUR	EUR	EUR	EUR	EUR	EUR
Nr.	1	2	3	4	5	6	7	8
005	Einzahlungen aus laufender Verwaltungstätigkeit							
060	Kostenerstattungen und Kostenumlagen	5.423,62	6.000	6.000	0	6.000	6.000	6.000
090	= Summe der Einz. aus lauf. Verwaltungstätigkeit	5.423,62	6.000	6.000	0	6.000	6.000	6.000
095	Auszahlungen aus laufender Verwaltungstätigkeit							
100	Personalauszahlungen	42.427,07	44.800	45.800	0	45.800	45.800	45.800
120	Ausz.f.Sach- u.Dienstl.u. geringw.Vermögensgegenst.	56.444,19	19.000	54.900	0	54.000	54.000	54.000
140	Transferauszahlungen	0,00	3.000	0	0	0	0	0
150	sonstige haushaltswirksame Auszahlungen	3.727,68	2.500	5.000	0	5.000	5.000	5.000
160	= Summe der Ausz. aus lauf. Verwaltungstätigkeit	102.598,94	69.300	105.700	0	104.800	104.800	104.800
170	Saldo aus lfd. Verwaltungstätigkeit (Einzahlungen abzgl. Auszahlungen)	-97.175,32	-63.300	-99.700	0	-98.800	-98.800	-98.800
175	Einzahlungen für Investitionstätigkeit							
190	Beiträge u.ä. Entgelte für Investitionstätigkeit	56.410,40	0	0	0	0	0	0
230	= Summe der Einzahlungen für Investitionstätigkeit	56.410,40	0	0	0	0	0	0
235	Auszahlungen für Investitionstätigkeit							
250	Baumaßnahmen	0,00	0	30.000	300.000	300.000	0	0
260	Erwerb von beweglichem Sachvermögen	0,00	10.000	0	0	0	0	0
300	= Summe der Auszahlungen für Investitionstätigkeit	0,00	10.000	30.000	300.000	300.000	0	0
310	Saldo aus Investitionstätigkeit (Einzahlungen abgl. Auszahlungen)	56.410,40	-10.000	-30.000	-300.000	-300.000	0	0
320	Finanzmittel-Überschuss/-Fehlbetrag (Summe 170 und 310)	-40.764,92	-73.300	-129.700	-300.000	-398.800	-98.800	-98.800
325	Ein-, Auszahlungen aus Finanzierungstätigkeit							
360	Finanzmittelveränderung (Summe 320 und 350)	-40.764,92	-73.300	-129.700	-300.000	-398.800	-98.800	-98.800

Haushalt 2022

Produktbeschreibung Produkt 54502 Straßenbeleuchtung

Golmbach

Produktbereich	5	Gestaltung der Umwelt
Produktgruppe	54	Verkehrsflächen und -anlagen, ÖPNV
Produkt	545	Straßenreinigung, Straßenbeleuchtung
Kostenträger	54502	Straßenbeleuchtung

Kurzbeschreibung Planung, Bau und Unterhaltung der Straßenbeleuchtung; Erstellung und Umsetzung von Energiesparkonzepten

Allgemeine Ziele Erhöhung der Verkehrssicherheit auf Straßen, Wegen und Plätzen;
Energieeffiziente Beleuchtung

Zielgruppe Einwohner/innen, Besucher

Auftragsgrundlage § 4 Niedersächsisches Kommunalverfassungsgesetz (NKomVG)

Teilergebnishaushalt Kostenträger 54502 Straßenbeleuchtung

Golmbach

Erträge und Aufwendungen		Rechnungs- ergebnis des Vorvor- jahres 2020	Ansatz des Vorjahres 2021	Ansatz des Haushalts- jahres 2022	Ansatz des 1.Jahres d. mittelfr. Ergebnispl. 2023	Ansatz des 2.Jahres d. mittelfr. Ergebnispl. 2024	Ansatz des 3.Jahres d. mittelfr. Ergebnispl. 2025
		EUR	EUR	EUR	EUR	EUR	EUR
Nr.	1	2	3	4	5	6	7
005	Ordentliche Erträge						
030	Auflösungserträge aus Sonderposten	4.109,00	4.100	4.100	4.100	4.100	4.100
120	= Summe ordentliche Erträge	4.109,00	4.100	4.100	4.100	4.100	4.100
125	Ordentliche Aufwendungen						
150	Aufwendungen für Sach- und Dienstleistungen	2.119,70	2.700	3.200	3.200	3.200	3.200
160	Abschreibungen	8.119,00	8.100	8.000	7.900	7.900	7.900
200	= Summe ordentliche Aufwendungen	10.238,70	10.800	11.200	11.100	11.100	11.100
210	Ordentliches Ergebnis (Summe ordentl. Erträge abzgl. ordentl. Aufwendungen)	-6.129,70	-6.700	-7.100	-7.000	-7.000	-7.000
250	Jahresergebnis (Saldo aus ordentl. und außerordentl. Ergebnis)	-6.129,70	-6.700	-7.100	-7.000	-7.000	-7.000
297	Ergebnis unter Berücksichtigung der Internen Leistungsbeziehungen	-6.129,70	-6.700	-7.100	-7.000	-7.000	-7.000

Haushalt 2022

Teilfinanzhaushalt Kostenträger 54502 Straßenbeleuchtung								
Golmbach								
	Erträge und Aufwendungen	Rechnungs- ergebnis des Vorvor- jahres 2020	Ansatz des Vorjahres 2021	Ansatz des Haushalts- jahres 2022	Verpflicht- ungs- ermäch- tigungen 2022	Ansatz des 1.Jahres d. mittelfr. Finanzpl. 2023	Ansatz des 2.Jahres d. mittelfr. Finanzpl. 2024	Ansatz des 3.Jahres d. mittelfr. Finanzpl. 2025
		EUR	EUR	EUR	EUR	EUR	EUR	EUR
Nr.	1	2	3	4	5	6	7	8
005	Einzahlungen aus laufender Verwaltungstätigkeit							
095	Auszahlungen aus laufender Verwaltungstätigkeit							
120	Ausz.f.Sach-u.Dienstl.u. geringw.Vermögensgegenst.	2.177,92	2.700	3.200	0	3.200	3.200	3.200
160	= Summe der Ausz. aus lauf. Verwaltungstätigkeit	2.177,92	2.700	3.200	0	3.200	3.200	3.200
170	Saldo aus lfd. Verwaltungstätigkeit (Einzahlungen abzgl. Auszahlungen)	-2.177,92	-2.700	-3.200	0	-3.200	-3.200	-3.200
175	Einzahlungen für Investitionstätigkeit							
235	Auszahlungen für Investitionstätigkeit							
250	Baumaßnahmen	0,00	15.000	0	0	0	0	0
300	= Summe der Auszahlungen für Investitionstätigkeit	0,00	15.000	0	0	0	0	0
310	Saldo aus Investitionstätigkeit (Einzahlungen abgl. Auszahlungen)	0,00	-15.000	0	0	0	0	0
320	Finanzmittel-Überschuss/-Fehlbetrag (Summe 170 und 310)	-2.177,92	-17.700	-3.200	0	-3.200	-3.200	-3.200
325	Ein-, Auszahlungen aus Finanzierungstätigkeit							
360	Finanzmittelveränderung (Summe 320 und 350)	-2.177,92	-17.700	-3.200	0	-3.200	-3.200	-3.200

Haushalt 2022

Produktbeschreibung Produkt 55201 Wasserwirtschaft, Hochwasserschutz

Golmbach

Produktbereich	5	Gestaltung der Umwelt
Produktgruppe	55	Natur- und Landschaftspflege, Friedhofs- und Bestattungswesen
Produkt	552	Öffentliche Gewässer/Wasserbauliche Anlagen
Kostenträger	55201	Wasserwirtschaft, Hochwasserschutz

Kurzbeschreibung Unterhaltung der Gewässer III. Ordnung, Hochwasserschutz, Zusammenarbeit mit Unterhaltungsverbänden, Umsetzung der EU-Wasserrahmenrichtlinie

Allgemeine Ziele Gefahrlose Ableitung des Niederschlagswassers, Hochwasserschutz, Beseitigung von Hochwasserschäden, Verbesserung des ökologischen Zustands der Fließgewässer

Zielgruppe Einwohner/innen

Auftragsgrundlage Niedersächsisches Wassergesetz (NWG), Wasserrahmenrichtlinie (WRRL)

Teilergebnishaushalt Kostenträger 55201 Wasserwirtschaft, Hochwasserschutz

Golmbach

	Erträge und Aufwendungen	Rechnungs- ergebnis des Vorvor- jahres 2020	Ansatz des Vorjahres 2021	Ansatz des Haushalts- jahres 2022	Ansatz des 1.Jahres d. mittelfr. Ergebnispl. 2023	Ansatz des 2.Jahres d. mittelfr. Ergebnispl. 2024	Ansatz des 3.Jahres d. mittelfr. Ergebnispl. 2025
		EUR	EUR	EUR	EUR	EUR	EUR
Nr.	1	2	3	4	5	6	7
005	Ordentliche Erträge						
125	Ordentliche Aufwendungen						
160	Abschreibungen	290,00	300	300	300	300	300
190	sonstige ordentliche Aufwendungen	4.234,20	4.300	4.300	4.300	4.300	4.300
200	= Summe ordentliche Aufwendungen	4.524,20	4.600	4.600	4.600	4.600	4.600
210	Ordentliches Ergebnis (Summe ordentl. Erträge abzgl. ordentl. Aufwendungen)	-4.524,20	-4.600	-4.600	-4.600	-4.600	-4.600
250	Jahresergebnis (Saldo aus ordentl. und außerordentl. Ergebnis)	-4.524,20	-4.600	-4.600	-4.600	-4.600	-4.600
297	Ergebnis unter Berücksichtigung der Internen Leistungsbeziehungen	-4.524,20	-4.600	-4.600	-4.600	-4.600	-4.600

Haushalt 2022

Teilfinanzhaushalt Kostenträger 55201 Wasserwirtschaft, Hochwasserschutz

Golmbach

	Erträge und Aufwendungen	Rechnungs- ergebnis des Vorvor- jahres 2020	Ansatz des Vorjahres 2021	Ansatz des Haushalts- jahres 2022	Verpflicht- ungs- ermäch- tigungen 2022	Ansatz des 1.Jahres d. mittelfr. Finanzpl. 2023	Ansatz des 2.Jahres d. mittelfr. Finanzpl. 2024	Ansatz des 3.Jahres d. mittelfr. Finanzpl. 2025
		EUR	EUR	EUR	EUR	EUR	EUR	EUR
Nr.	1	2	3	4	5	6	7	8
005	Einzahlungen aus laufender Verwaltungstätigkeit							
095	Auszahlungen aus laufender Verwaltungstätigkeit							
150	sonstige haushaltswirksame Auszahlungen	4.234,20	4.300	4.300	0	4.300	4.300	4.300
160	= Summe der Ausz. aus lauf. Verwaltungstätigkeit	4.234,20	4.300	4.300	0	4.300	4.300	4.300
170	Saldo aus lfd. Verwaltungstätigkeit (Einzahlungen abzgl. Auszahlungen)	-4.234,20	-4.300	-4.300	0	-4.300	-4.300	-4.300
175	Einzahlungen für Investitionstätigkeit							
235	Auszahlungen für Investitionstätigkeit							
320	Finanzmittel-Überschuss/-Fehlbetrag (Summe 170 und 310)	-4.234,20	-4.300	-4.300	0	-4.300	-4.300	-4.300
325	Ein-, Auszahlungen aus Finanzierungstätigkeit							
360	Finanzmittelveränderung (Summe 320 und 350)	-4.234,20	-4.300	-4.300	0	-4.300	-4.300	-4.300

Haushalt 2022

Produktbeschreibung Produkt 55501 Gemeindewald

Golmbach

Produktbereich	5	Gestaltung der Umwelt
Produktgruppe	55	Natur- und Landschaftspflege, Friedhofs- und Bestattungswesen
Produkt	555	Land- und Forstwirtschaft
Kostenträger	55501	Gemeindewald

Kurzbeschreibung Bewirtschaftung des Gemeindewaldes**Zielgruppe** Einwohner/innen, Forstwirtschaft**Auftragsgrundlage** § 4 Niedersächsisches Kommunalverfassungsgesetz (NKomVG)**Teilergebnishaushalt Kostenträger 55501 Gemeindewald**

Golmbach

	Erträge und Aufwendungen	Rechnungs- ergebnis des Vorvor- jahres 2020	Ansatz des Vorjahres 2021	Ansatz des Haushalts- jahres 2022	Ansatz des 1.Jahres d. mittelfr. Ergebnispl. 2023	Ansatz des 2.Jahres d. mittelfr. Ergebnispl. 2024	Ansatz des 3.Jahres d. mittelfr. Ergebnispl. 2025
		EUR	EUR	EUR	EUR	EUR	EUR
Nr.	1	2	3	4	5	6	7
005	Ordentliche Erträge						
125	Ordentliche Aufwendungen						
150	Aufwendungen für Sach- und Dienstleistungen	185,60	0	0	0	0	0
190	sonstige ordentliche Aufwendungen	2.785,89	1.400	1.000	1.000	1.000	1.000
200	= Summe ordentliche Aufwendungen	2.971,49	1.400	1.000	1.000	1.000	1.000
210	Ordentliches Ergebnis (Summe ordentl. Erträge abzgl. ordentl. Aufwendungen)	-2.971,49	-1.400	-1.000	-1.000	-1.000	-1.000
250	Jahresergebnis (Saldo aus ordentl. und außerordentl. Ergebnis)	-2.971,49	-1.400	-1.000	-1.000	-1.000	-1.000
297	Ergebnis unter Berücksichtigung der Internen Leistungsbeziehungen	-2.971,49	-1.400	-1.000	-1.000	-1.000	-1.000

Haushalt 2022

Teilfinanzhaushalt Kostenträger 55501 Gemeindewald								
Golmbach								
	Erträge und Aufwendungen	Rechnungs- ergebnis des Vorvor- jahres 2020	Ansatz des Vorjahres 2021	Ansatz des Haushalts- jahres 2022	Verpflicht- ungs- ermäch- tigungen 2022	Ansatz des 1.Jahres d. mittelfr. Finanzpl. 2023	Ansatz des 2.Jahres d. mittelfr. Finanzpl. 2024	Ansatz des 3.Jahres d. mittelfr. Finanzpl. 2025
		EUR	EUR	EUR	EUR	EUR	EUR	EUR
Nr.	1	2	3	4	5	6	7	8
005	Einzahlungen aus laufender Verwaltungstätigkeit							
095	Auszahlungen aus laufender Verwaltungstätigkeit							
120	Ausz.f.Sach- u. Dienstl. u. geringw. Vermögensgegenst.	185,60	0	0	0	0	0	0
150	sonstige haushaltswirksame Auszahlungen	2.785,89	1.400	1.000	0	1.000	1.000	1.000
160	= Summe der Ausz. aus lauf. Verwaltungstätigkeit	2.971,49	1.400	1.000	0	1.000	1.000	1.000
170	Saldo aus lfd. Verwaltungstätigkeit (Einzahlungen abzgl. Auszahlungen)	-2.971,49	-1.400	-1.000	0	-1.000	-1.000	-1.000
175	Einzahlungen für Investitionstätigkeit							
235	Auszahlungen für Investitionstätigkeit							
320	Finanzmittel-Überschuss/-Fehlbetrag (Summe 170 und 310)	-2.971,49	-1.400	-1.000	0	-1.000	-1.000	-1.000
325	Ein-, Auszahlungen aus Finanzierungstätigkeit							
360	Finanzmittelveränderung (Summe 320 und 350)	-2.971,49	-1.400	-1.000	0	-1.000	-1.000	-1.000

Haushalt 2022

Produktbeschreibung Produkt 57310 Mehrzweckhalle Golmbach

Golmbach

Produktbereich	5	Gestaltung der Umwelt
Produktgruppe	57	Wirtschaft und Tourismus
Produkt	573	Allgemeine Einrichtungen und Unternehmen
Kostenträger	57310	Mehrzweckhalle Golmbach

Kurzbeschreibung Betrieb und Unterhaltung der Mehrzweckhalle Golmbach**Allgemeine Ziele** Vorhalten und Unterhaltung einer Sportmöglichkeit für Vereine und Kindertagesstätte**Zielgruppe** Nutzer der Einrichtung**Auftragsgrundlage** § 98 Abs. 1 Nr. 3 Niedersächsische Gemeindeordnung (NGO)**Teilergebnishaushalt Kostenträger 57310 Mehrzweckhalle Golmbach**

Golmbach

	Erträge und Aufwendungen	Rechnungs- ergebnis des Vorvor- jahres 2020	Ansatz des Vorjahres 2021	Ansatz des Haushalts- jahres 2022	Ansatz des 1.Jahres d. mittelfr. Ergebnispl. 2023	Ansatz des 2.Jahres d. mittelfr. Ergebnispl. 2024	Ansatz des 3.Jahres d. mittelfr. Ergebnispl. 2025
		EUR	EUR	EUR	EUR	EUR	EUR
Nr.	1	2	3	4	5	6	7
005	Ordentliche Erträge						
070	Kostenerstattungen und Kostenumlagen	8.764,58	11.000	0	0	0	0
120	= Summe ordentliche Erträge	8.764,58	11.000	0	0	0	0
125	Ordentliche Aufwendungen						
130	Personalaufwendungen	4.383,96	4.700	0	0	0	0
150	Aufwendungen für Sach- und Dienstleistungen	4.750,79	7.600	0	0	0	0
190	sonstige ordentliche Aufwendungen	38,61	0	0	0	0	0
200	= Summe ordentliche Aufwendungen	9.173,36	12.300	0	0	0	0
210	Ordentliches Ergebnis (Summe ordentl. Erträge abzgl. ordentl. Aufwendungen)	-408,78	-1.300	0	0	0	0
250	Jahresergebnis (Saldo aus ordentl. und außerordentl. Ergebnis)	-408,78	-1.300	0	0	0	0
297	Ergebnis unter Berücksichtigung der Internen Leistungsbeziehungen	-408,78	-1.300	0	0	0	0

Haushalt 2022

Teilfinanzhaushalt Kostenträger 57310 Mehrzweckhalle Golmbach								
Golmbach								
	Erträge und Aufwendungen	Rechnungs- ergebnis des Vorvor- jahres 2020	Ansatz des Vorjahres 2021	Ansatz des Haushalts- jahres 2022	Verpflicht- ungs- ermäch- tigungen 2022	Ansatz des 1.Jahres d. mittelfr. Finanzpl. 2023	Ansatz des 2.Jahres d. mittelfr. Finanzpl. 2024	Ansatz des 3.Jahres d. mittelfr. Finanzpl. 2025
		EUR	EUR	EUR	EUR	EUR	EUR	EUR
Nr.	1	2	3	4	5	6	7	8
005	Einzahlungen aus laufender Verwaltungstätigkeit							
060	Kostenerstattungen und Kostenumlagen	8.764,58	11.000	0	0	0	0	0
090	= Summe der Einz. aus lauf. Verwaltungstätigkeit	8.764,58	11.000	0	0	0	0	0
095	Auszahlungen aus laufender Verwaltungstätigkeit							
100	Personalauszahlungen	4.383,96	4.700	0	0	0	0	0
120	Ausz.f.Sach-u.Dienstl.u. geringw.Vermögensgegenst.	4.750,79	7.600	0	0	0	0	0
150	sonstige haushaltswirksame Auszahlungen	38,61	0	0	0	0	0	0
160	= Summe der Ausz. aus lauf. Verwaltungstätigkeit	9.173,36	12.300	0	0	0	0	0
170	Saldo aus lfd. Verwaltungstätigkeit (Einzahlungen abzgl. Auszahlungen)	-408,78	-1.300	0	0	0	0	0
175	Einzahlungen für Investitionstätigkeit							
235	Auszahlungen für Investitionstätigkeit							
320	Finanzmittel-Überschuss/-Fehlbetrag (Summe 170 und 310)	-408,78	-1.300	0	0	0	0	0
325	Ein-, Auszahlungen aus Finanzierungstätigkeit							
360	Finanzmittelveränderung (Summe 320 und 350)	-408,78	-1.300	0	0	0	0	0

Haushalt 2022

Produktbeschreibung Produkt 57320 Dorfgemeinschaftshäuser und Grillplätze

Golmbach

Produktbereich	5	Gestaltung der Umwelt
Produktgruppe	57	Wirtschaft und Tourismus
Produkt	573	Allgemeine Einrichtungen und Unternehmen
Kostenträger	57320	Dorfgemeinschaftshäuser und Grillplätze

Kurzbeschreibung Vorhalten und Bewirtschaftung von Gebäuden und Räumen für die örtliche Gemeinschaft**Allgemeine Ziele** Förderung der Dorfgemeinschaft**Zielgruppe** Einwohner/innen, Vereine**Auftragsgrundlage** §§ 2 (2) und 4 Niedersächsisches Kommunalverfassungsgesetz (NKomVG)**Teilergebnishaushalt Kostenträger 57320 Dorfgemeinschaftshäuser und Grillplätze**

Golmbach

	Erträge und Aufwendungen	Rechnungs- ergebnis des Vorvor- jahres 2020	Ansatz des Vorjahres 2021	Ansatz des Haushalts- jahres 2022	Ansatz des 1.Jahres d. mittelfr. Ergebnispl. 2023	Ansatz des 2.Jahres d. mittelfr. Ergebnispl. 2024	Ansatz des 3.Jahres d. mittelfr. Ergebnispl. 2025
		EUR	EUR	EUR	EUR	EUR	EUR
Nr.	1	2	3	4	5	6	7
005	Ordentliche Erträge						
125	Ordentliche Aufwendungen						
150	Aufwendungen für Sach- und Dienstleistungen	0,00	6.100	100	100	100	100
200	= Summe ordentliche Aufwendungen	0,00	6.100	100	100	100	100
210	Ordentliches Ergebnis (Summe ordentl. Erträge abzgl. ordentl. Aufwendungen)	0,00	-6.100	-100	-100	-100	-100
250	Jahresergebnis (Saldo aus ordentl. und außerordentl. Ergebnis)	0,00	-6.100	-100	-100	-100	-100
297	Ergebnis unter Berücksichtigung der Internen Leistungsbeziehungen	0,00	-6.100	-100	-100	-100	-100

Haushalt 2022

Teilfinanzhaushalt Kostenträger 57320 Dorfgemeinschaftshäuser und Grillplätze

Golmbach

	Erträge und Aufwendungen	Rechnungs- ergebnis des Vorvor- jahres 2020	Ansatz des Vorjahres 2021	Ansatz des Haushalts- jahres 2022	Verpflicht- ungs- ermäch- tigungen 2022	Ansatz des 1.Jahres d. mittelfr. Finanzpl. 2023	Ansatz des 2.Jahres d. mittelfr. Finanzpl. 2024	Ansatz des 3.Jahres d. mittelfr. Finanzpl. 2025
		EUR	EUR	EUR	EUR	EUR	EUR	EUR
Nr.	1	2	3	4	5	6	7	8
005	Einzahlungen aus laufender Verwaltungstätigkeit							
095	Auszahlungen aus laufender Verwaltungstätigkeit							
120	Ausz.f.Sach-u.Dienstl.u. geringw.Vermögensgegenst.	0,00	6.100	100	0	100	100	100
160	= Summe der Ausz. aus lauf. Verwaltungstätigkeit	0,00	6.100	100	0	100	100	100
170	Saldo aus lfd. Verwaltungstätigkeit (Einzahlungen abzgl. Auszahlungen)	0,00	-6.100	-100	0	-100	-100	-100
175	Einzahlungen für Investitionstätigkeit							
235	Auszahlungen für Investitionstätigkeit							
320	Finanzmittel-Überschuss/-Fehlbetrag (Summe 170 und 310)	0,00	-6.100	-100	0	-100	-100	-100
325	Ein-, Auszahlungen aus Finanzierungstätigkeit							
360	Finanzmittelveränderung (Summe 320 und 350)	0,00	-6.100	-100	0	-100	-100	-100

Haushalt 2022

Produktbeschreibung Produkt 57501 Tourismus

Golmbach

Produktbereich	5	Gestaltung der Umwelt
Produktgruppe	57	Wirtschaft und Tourismus
Produkt	575	Tourismus
Kostenträger	57501	Tourismus

Kurzbeschreibung Förderung des Tourismus**Allgemeine Ziele** Verbesserung der räumlichen, sozialen, wirtschaftlichen und kulturellen Struktur durch die Entwicklung und Förderung von Tourismusmaßnahmen**Zielgruppe** Touristen und Besucher**Auftragsgrundlage** §§ 2 (2) und 4 Niedersächsisches Kommunalverfassungsgesetz (NKomVG)**Teilergebnishaushalt Kostenträger 57501 Tourismus**

Golmbach

	Erträge und Aufwendungen	Rechnungs- ergebnis des Vorvor- jahres 2020	Ansatz des Vorjahres 2021	Ansatz des Haushalts- jahres 2022	Ansatz des 1.Jahres d. mittelfr. Ergebnispl. 2023	Ansatz des 2.Jahres d. mittelfr. Ergebnispl. 2024	Ansatz des 3.Jahres d. mittelfr. Ergebnispl. 2025
		EUR	EUR	EUR	EUR	EUR	EUR
Nr.	1	2	3	4	5	6	7
005	Ordentliche Erträge						
125	Ordentliche Aufwendungen						
150	Aufwendungen für Sach- und Dienstleistungen	0,00	0	500	0	0	0
200	= Summe ordentliche Aufwendungen	0,00	0	500	0	0	0
210	Ordentliches Ergebnis (Summe ordentl. Erträge abzgl. ordentl. Aufwendungen)	0,00	0	-500	0	0	0
250	Jahresergebnis (Saldo aus ordentl. und außerordentl. Ergebnis)	0,00	0	-500	0	0	0
297	Ergebnis unter Berücksichtigung der Internen Leistungsbeziehungen	0,00	0	-500	0	0	0

Haushalt 2022

Teilfinanzhaushalt Kostenträger 57501 Tourismus								
Golmbach								
	Erträge und Aufwendungen	Rechnungs- ergebnis des Vorvor- jahres 2020	Ansatz des Vorjahres 2021	Ansatz des Haushalts- jahres 2022	Verpflicht- ungs- ermäch- tigungen 2022	Ansatz des 1.Jahres d. mittelfr. Finanzpl. 2023	Ansatz des 2.Jahres d. mittelfr. Finanzpl. 2024	Ansatz des 3.Jahres d. mittelfr. Finanzpl. 2025
		EUR	EUR	EUR	EUR	EUR	EUR	EUR
Nr.	1	2	3	4	5	6	7	8
005	Einzahlungen aus laufender Verwaltungstätigkeit							
095	Auszahlungen aus laufender Verwaltungstätigkeit							
120	Ausz.f.Sach-u.Dienstl.u. geringw.Vermögensgegenst.	0,00	0	500	0	0	0	0
160	= Summe der Ausz. aus lauf. Verwaltungstätigkeit	0,00	0	500	0	0	0	0
170	Saldo aus lfd. Verwaltungstätigkeit (Einzahlungen abzgl. Auszahlungen)	0,00	0	-500	0	0	0	0
175	Einzahlungen für Investitionstätigkeit							
180	Zuwendungen für Investitionstätigkeit	0,00	0	0	0	38.000	0	0
230	= Summe der Einzahlungen für Investitionstätigkeit	0,00	0	0	0	38.000	0	0
235	Auszahlungen für Investitionstätigkeit							
250	Baumaßnahmen	232,00	25.000	35.000	0	0	0	0
300	= Summe der Auszahlungen für Investitionstätigkeit	232,00	25.000	35.000	0	0	0	0
310	Saldo aus Investitionstätigkeit (Einzahlungen abgl. Auszahlungen)	-232,00	-25.000	-35.000	0	38.000	0	0
320	Finanzmittel-Überschuss/-Fehlbetrag (Summe 170 und 310)	-232,00	-25.000	-35.500	0	38.000	0	0
325	Eln-, Auszahlungen aus Finanzierungstätigkeit							
360	Finanzmittelveränderung (Summe 320 und 350)	-232,00	-25.000	-35.500	0	38.000	0	0

Haushalt 2022

Produktbeschreibung Produkt 61101 Öffentliche Abgaben, Zuweisungen, Entgelte

Golmbach

Produktbereich	6	Zentrale Finanzleistungen
Produktgruppe	61	Allgemeine Finanzwirtschaft
Produkt	611	Steuern, allgemeine Zuweisungen, allgemeine Umlagen
Kostenträger	61101	Öffentliche Abgaben, Zuweisungen, Entgelte

Kurzbeschreibung Grundsteuer, Gewerbesteuer, Hundesteuer, Vergnügungssteuer, Anteil an der Einkommenssteuer und Umsatzsteuer, Gewerbesteuerumlage, Kreis- und Samtgemeindeumlage
Abrechnung der Konzessionsabgabe mit dem jeweiligen Stromversorger, z.Zt. E.ON Westfalen-Weser,
Abrechnung der Konzessionsabgaben für die Gewährung von Leitungsrechten für Wasser (z.Zt. Eigenbetrieb Wasserversorgung Samtgemeinde Bevern)

Allgemeine Ziele Sicherstellung einer geordneten Finanzwirtschaft

Zielgruppe Einwohner/innen

Auftragsgrundlage Grundsteuergesetz, Gewerbesteuergesetz, Abgabenordnung, Nds. Kommunalverfassungsgesetz, Nds. Kommunalabgabengesetz, Satzungen, Finanzausgleichsgesetz, Gemeindefinanzreformgesetz, Konzessionsabgabenverordnung, Energiewirtschaftsgesetz, Konzessionsvertrag

Teilergebnishaushalt Kostenträger 61101 Öffentliche Abgaben, Zuweisungen, Entgelte

Golmbach

Nr.	Erträge und Aufwendungen	Rechnungs- ergebnis des Vorvor- jahres 2020	Ansatz des Vorjahres 2021	Ansatz des Haushalts- jahres 2022	Ansatz des 1.Jahres d. mittelfr. Ergebnispl. 2023	Ansatz des 2.Jahres d. mittelfr. Ergebnispl. 2024	Ansatz des 3.Jahres d. mittelfr. Ergebnispl. 2025
		EUR	EUR	EUR	EUR	EUR	EUR
1							
005	Ordentliche Erträge						
010	Steuern und ähnliche Abgaben	578.401,50	572.800	604.400	630.500	660.000	687.800
020	Zuwendungen und allgemeine Umlagen	32.403,00	22.500	20.700	20.700	20.700	20.700
030	Auflösungserträge aus Sonderposten	4.134,00	4.100	3.700	3.300	3.000	2.600
080	Zinsen und ähnliche Finanzerträge	436,00	100	100	100	100	100
110	sonstige ordentliche Erträge	42.823,34	30.000	30.000	30.000	30.000	30.000
120	= Summe ordentliche Erträge	658.197,84	629.500	658.900	684.600	713.800	741.200
125	Ordentliche Aufwendungen						
170	Zinsen und ähnliche Aufwendungen	0,00	100	100	100	100	100
180	Transferaufwendungen	441.127,00	436.000	439.500	439.500	439.500	439.500
190	sonstige ordentliche Aufwendungen	0,69	0	0	0	0	0
200	= Summe ordentliche Aufwendungen	441.127,69	436.100	439.600	439.600	439.600	439.600
210	Ordentliches Ergebnis (Summe ordentl. Erträge abzgl. ordentl. Aufwendungen)	217.070,15	193.400	219.300	245.000	274.200	301.600
250	Jahresergebnis (Saldo aus ordentl. und außerordentl. Ergebnis)	217.070,15	193.400	219.300	245.000	274.200	301.600
297	Ergebnis unter Berücksichtigung der Internen Leistungsbeziehungen	217.070,15	193.400	219.300	245.000	274.200	301.600

Haushalt 2022

Teilfinanzhaushalt Kostenträger 61101 Öffentliche Abgaben, Zuweisungen, Entgelte

Golmbach

	Erträge und Aufwendungen	Rechnungs- ergebnis des Vorvor- jahres 2020	Ansatz des Vorjahres 2021	Ansatz des Haushalts- jahres 2022	Verpflicht- ungs- ermäch- tigungen 2022	Ansatz des 1.Jahres d. mittelfr. Finanzpl. 2023	Ansatz des 2.Jahres d. mittelfr. Finanzpl. 2024	Ansatz des 3.Jahres d. mittelfr. Finanzpl. 2025
		EUR	EUR	EUR	EUR	EUR	EUR	EUR
Nr.	1	2	3	4	5	6	7	8
005	Einzahlungen aus laufender Verwaltungstätigkeit							
010	Steuern und ähnliche Abgaben	575.817,01	572.800	604.400	0	630.500	660.000	687.800
020	Zuwendungen und allgemeine Umlagen	32.403,00	22.500	20.700	0	20.700	20.700	20.700
070	Zinsen und ähnliche Einzahlungen	340,00	100	100	0	100	100	100
080	sonstige haushaltswirksame Einzahlungen	42.823,25	30.000	30.000	0	30.000	30.000	30.000
090	= Summe der Einz. aus lauf. Verwaltungstätigkeit	651.383,26	625.400	655.200	0	681.300	710.800	738.600
095	Auszahlungen aus laufender Verwaltungstätigkeit							
130	Zinsen und ähnliche Auszahlungen	0,00	100	100	0	100	100	100
140	Transferauszahlungen	440.383,00	436.000	439.500	0	439.500	439.500	439.500
160	= Summe der Ausz. aus lauf. Verwaltungstätigkeit	440.383,00	436.100	439.600	0	439.600	439.600	439.600
170	Saldo aus lfd. Verwaltungstätigkeit (Einzahlungen abzgl. Auszahlungen)	211.000,26	189.300	215.600	0	241.700	271.200	299.000
175	Einzahlungen für Investitionstätigkeit							
235	Auszahlungen für Investitionstätigkeit							
320	Finanzmittel-Überschuss/-Fehlbetrag (Summe 170 und 310)	211.000,26	189.300	215.600	0	241.700	271.200	299.000
325	Ein-, Auszahlungen aus Finanzierungstätigkeit							
360	Finanzmittelveränderung (Summe 320 und 350)	211.000,26	189.300	215.600	0	241.700	271.200	299.000

Produktbeschreibung Produkt 61201 Sonstige allgemeine Finanzwirtschaft

Golmbach

Produktbereich	6	Zentrale Finanzleistungen
Produktgruppe	61	Allgemeine Finanzwirtschaft
Produkt	612	Sonstige allgemeine Finanzwirtschaft
Kostenträger	61201	Sonstige allgemeine Finanzwirtschaft

Kurzbeschreibung Kreditbewirtschaftung, Zinserträge**Zielgruppe** Gesamte Verwaltung**Auftragsgrundlage** Nds. Kommunalverfassungsgesetz, Kommunale Haushalts- und Kassenverordnung**Teilergebnishaushalt Kostenträger 61201 Sonstige allgemeine Finanzwirtschaft**

Golmbach

	Erträge und Aufwendungen	Rechnungs- ergebnis des Vorvor- jahres 2020	Ansatz des Vorjahres 2021	Ansatz des Haushalts- jahres 2022	Ansatz des 1.Jahres d. mittelfr. Ergebnispl. 2023	Ansatz des 2.Jahres d. mittelfr. Ergebnispl. 2024	Ansatz des 3.Jahres d. mittelfr. Ergebnispl. 2025
		EUR	EUR	EUR	EUR	EUR	EUR
Nr.	1	2	3	4	5	6	7
005	Ordentliche Erträge						
080	Zinsen und ähnliche Finanzerträge	31,43	0	0	0	0	0
120	= Summe ordentliche Erträge	31,43	0	0	0	0	0
125	Ordentliche Aufwendungen						
170	Zinsen und ähnliche Aufwendungen	6.380,48	5.700	5.000	4.300	3.600	2.800
200	= Summe ordentliche Aufwendungen	6.380,48	5.700	5.000	4.300	3.600	2.800
210	Ordentliches Ergebnis (Summe ordentl. Erträge abzgl. ordentl. Aufwendungen)	-6.349,05	-5.700	-5.000	-4.300	-3.600	-2.800
220	Außerordentliche Erträge	171,13	0	0	0	0	0
240	Außerordentliches Ergebnis (außerordentl. Erträge abgl. außerordentl. Aufwend.)	171,13	0	0	0	0	0
250	Jahresergebnis (Saldo aus ordentl. und außerordentl. Ergebnis)	-6.177,92	-5.700	-5.000	-4.300	-3.600	-2.800
297	Ergebnis unter Berücksichtigung der Internen Leistungsbeziehungen	-6.177,92	-5.700	-5.000	-4.300	-3.600	-2.800

Haushalt 2022

Teilfinanzhaushalt Kostenträger 61201 Sonstige allgemeine Finanzwirtschaft								
Golmbach								
	Erträge und Aufwendungen	Rechnungs- ergebnis des Vorvor- jahres 2020	Ansatz des Vorjahres 2021	Ansatz des Haushalts- jahres 2022	Verpflicht- ungs- ermäch- tigungen 2022	Ansatz des 1.Jahres d. mittelfr. Finanzpl. 2023	Ansatz des 2.Jahres d. mittelfr. Finanzpl. 2024	Ansatz des 3.Jahres d. mittelfr. Finanzpl. 2025
		EUR	EUR	EUR	EUR	EUR	EUR	EUR
Nr.	1	2	3	4	5	6	7	8
005	Einzahlungen aus laufender Verwaltungstätigkeit							
070	Zinsen und ähnliche Einzahlungen	31,43	0	0	0	0	0	0
080	sonstige haushaltswirksame Einzahlungen	171,13	0	0	0	0	0	0
090	= Summe der Einz. aus lauf. Verwaltungstätigkeit	202,56	0	0	0	0	0	0
095	Auszahlungen aus laufender Verwaltungstätigkeit							
130	Zinsen und ähnliche Auszahlungen	6.380,48	5.700	5.000	0	4.300	3.600	2.800
160	= Summe der Ausz. aus lauf. Verwaltungstätigkeit	6.380,48	5.700	5.000	0	4.300	3.600	2.800
170	Saldo aus lfd. Verwaltungstätigkeit (Einzahlungen abzgl. Auszahlungen)	-6.177,92	-5.700	-5.000	0	-4.300	-3.600	-2.800
175	Einzahlungen für Investitionstätigkeit							
235	Auszahlungen für Investitionstätigkeit							
320	Finanzmittel-Überschuss/-Fehlbetrag (Summe 170 und 310)	-6.177,92	-5.700	-5.000	0	-4.300	-3.600	-2.800
325	Ein-, Auszahlungen aus Finanzierungstätigkeit							
330	Ein-, Aufnahme v.Krediten u.inn.Darl.f.Inv.tätigk.	0,00	54.500	68.200	0	320.000	0	0
350	Saldo aus Finanzierungstätigkeit	0,00	54.500	68.200	0	320.000	0	0
360	Finanzmittelveränderung (Summe 320 und 350)	-6.177,92	48.800	63.200	0	315.700	-3.600	-2.800

Übersicht Ergebnis- und Finanzhaushalt

**Übersicht Ergebnishaushalt
(Muster 4)
Übersicht ü. ord. u. außerord. Ertr./Aufw.**

Golmbach

Produktbereich	= Summe ordentliche Erträge	= Summe ordentliche Aufwendungen	Ordentliches Ergebnis (Summe ordentl. Erträge ab-züglich Summe ord. Aufwend.)	Außerordentliche Erträge	Außerordentliche Aufwendungen	Außerordentliches Ergebnis (außerordentl. Erträge abz. außerord. Aufwend.)	Jahresergebnis (Saldo aus dem ordentlichen und dem außerord. Ergebnis)
1 Zentrale Verwaltung	10.800,00	41.300,00	-30.500,00	0,00	0,00	0,00	-30.500,00
2 Schule und Kultur	0,00	500,00	-500,00	0,00	0,00	0,00	-500,00
3 Soziales und Jugend	17.600,00	123.600,00	-106.000,00	0,00	0,00	0,00	-106.000,00
4 Gesundheit und Sport	2.800,00	4.900,00	-2.100,00	0,00	0,00	0,00	-2.100,00
5 Gestaltung der Umwelt	69.200,00	245.200,00	-176.000,00	0,00	0,00	0,00	-176.000,00
6 Zentrale Finanzleistungen	658.900,00	444.600,00	214.300,00	0,00	0,00	0,00	214.300,00
Gesamtsumme	759.300,00	860.100,00	-100.800,00	0,00	0,00	0,00	-100.800,00

Übersicht Finanzhaushalt (Muster 5) Übersicht über Ein-, Auszahlungen u. VE A:										
Golmbach										
Produktbereich	= Summe der Ein- aus lauf. Verwaltungstätig keit	= Summe der Aus- aus lauf. Verwaltungstätig keit	Saldo aus laufender Verwaltungstätig keit(Summe d.Einz.abz.Summe d.Ausz.a.lauf.Ver w.tät.)	= Summe der Einzahlungen für Investitionstätig keit	= Summe der Auszahlungen für Investitionstätig keit	Saldo aus Investitionstätig keit(Summe Einz.abz.Summe Ausz.f.Investition stätigk.)	Ein-.,Aufnahme v.Krediten u.Inn.Darf.f.Inv.tä tigk.	Aus-.,Tilgung v.Kred.u.Rückz.v.i nn.Darf.f.Inv.tät.	Saldo aus Finanzierungstätig keit(Saldo aus Zelle 34 und 35)	Verpflichtungser mächtigungen
1	10.800,00	39.400,00	-28.600,00	44.500,00	44.500,00	0,00	0,00	0,00	0,00	0,00
2	0,00	500,00	-500,00	0,00	0,00	0,00	0,00	0,00	0,00	0,00
3	0,00	102.400,00	-102.400,00	0,00	41.200,00	-41.200,00	0,00	0,00	0,00	0,00
4	2.500,00	3.300,00	-800,00	0,00	0,00	0,00	0,00	0,00	0,00	0,00
5	6.000,00	151.800,00	-145.800,00	0,00	65.000,00	-65.000,00	0,00	0,00	0,00	0,00
6	655.200,00	444.600,00	210.600,00	0,00	0,00	0,00	68.200,00	25.900,00	42.300,00	0,00
Gesamtsumme	674.500,00	742.000,00	-67.500,00	44.500,00	150.700,00	-106.200,00	68.200,00	25.900,00	42.300,00	0,00

Übersicht Finanzhaushalt B					
Golmbach					
Nr.	Bezeichnung		Zusammenfassung	Einzahlungen -Euro-	Auszahlungen -Euro-
1	Laufende Verwaltungstätigkeit	1	Laufende Verwaltungstätigkeit	674.500	-742.000
2	Investitionstätigkeit	2	Investitionstätigkeit	44.500	-150.700
3	Finanzierungstätigkeit	3	Finanzierungstätigkeit	68.200	-25.900
4	Summe	4	Summe	787.200	-918.600

Haushalt 2022

**Übersicht über die aus VE voraussichtlich fällig werdenden Auszahlungen
(Muster 9) gem. § 1 Abs. 2 Nr. 5 KomHKVO**

Golmbach

Verpflichtungsermächtigungen im Haushaltsplan des Jahres	vor. fällig werd. Ausz. 2022	vor. fällig werd. Ausz. 2023	vor. fällig werd. Ausz. 2024	vor. fällig werd. Ausz. 2025
2021	44.500	0	0	0
2022	0	300.000	0	0
2023	0	0	0	0
2024	0	0	0	0
Insgesamt	44.500	300.000	0	0
Nachrichtlich:				
in der mittelfristigen Finanzplanung vorgesehene				
Kreditaufnahmen für Investitionstätigkeit	68.200	320.000	0	0

Übersicht über den voraussichtlichen Stand der Schulden

Übersicht gem. § 1 Abs. 2 Nr. 6 KomHKVO

Art der Schulden	Stand zu Beginn des Vorjahres 1000 Euro	Voraussichtlicher Stand zu Beginn des Haushaltsjahres 1000 Euro
1	2	3
1. Geldschulden aus		
1.1 Anleihen		
1.2 Verbindlichkeiten aus Krediten für Investitionstätigkeit	203	178
1.3 Liquiditätskrediten	0	19
1.4 sonstigen Geldschulden		
2. Verbindlichkeiten aus kreditähnlichen Rechtsgeschäften		
3. Verbindlichkeiten aus Lieferungen und Leistungen	1	0
4. Transferverbindlichkeiten	0	0
5. Sonstige Verbindlichkeiten	1	0
Schulden insgesamt	205	197

Jahresabschluss 2019

Bilanz Aktiva			
Golmbach			
Pos.		2018 -Euro-	2019 -Euro-
	AKTIVA		
1.	Immaterielles Vermögen	192.211,45	187.634,00
1.1	Konzessionen	0,00	0,00
1.2	Lizenzen	0,00	0,00
1.3	Ähnliche Rechte	0,00	0,00
1.4	Geleistete Investitionszuweisungen u.-zuschüsse	192.211,45	187.634,00
1.5	Aktivierter Umstellungsaufwand	0,00	0,00
1.6	Sonstiges immaterielles Vermögen	0,00	0,00
2.	Sachvermögen	2.361.954,46	2.263.980,58
2.1	Unbebaute Grundstücke u.grundstücksgleiche Rechte	164.990,28	164.990,28
2.2	Bebaute Grundstücke u. grundstücksgleiche Rechte	427.541,46	427.336,46
2.3	Infrastrukturvermögen	1.718.125,09	1.632.920,09
2.4	Bauten auf fremden Grundstücken	0,00	0,00
2.5	Kunstgegenstände, Kulturdenkmäler	0,00	0,00
2.6	Maschinen u.technische Anlagen, Fahrzeuge	23.354,00	20.580,00
2.7	Betriebs- u.Geschäftsausstattung, Pflanzen u.Tiere	14.230,00	11.186,00
2.8	Vorräte	0,00	0,00
2.9	Geleistete Anzahlungen, Anlagen im Bau	13.713,63	6.967,75
3.	Finanzvermögen	39.030,74	112.921,58
3.1	Anteile an verbundenen Unternehmen	0,00	0,00
3.2	Beteiligungen	511,29	511,29
3.3	Sondervermögen mit Sonderrechnung	0,00	0,00
3.4	Ausleihungen	0,00	0,00
3.5	Wertpapiere	150,00	150,00
3.6	Öffentlich-rechtliche Forderungen	2.529,54	79.606,95
3.7	Forderungen aus Transferleistungen	35.839,91	28.640,39
3.8	Sonstige privatrechtliche Forderungen	0,00	4.012,95
3.9	Durchlaufende Posten u.sonstige Vermögensgegenstände	0,00	0,00
4.	Liquide Mittel	0,00	0,00
5.	Aktive Rechnungsabgrenzung	52,78	0,00
	Bilanzsumme	2.593.249,43	2.564.536,16

Jahresabschluss 2019

Bilanz Passiva			
Golmbach			
Pos.		2018 -Euro-	2019 -Euro-
	PASSIVA		
1.	Nettoposition	2.225.725,66	2.288.391,01
1.1	Basis-Reinvermögen	796.005,57	796.005,57
1.1.1	Reinvermögen	796.005,57	796.005,57
1.1.2	Sollfehlbetrag aus kameralem Abschluss (Minusbetrag)	0,00	0,00
1.2	Rücklagen	121.193,63	143.818,09
1.2.1	Rücklagen aus Überschüssen d.ordentlichen Ergebnisses	116.756,69	137.477,15
1.2.2	Rücklagen aus Überschüssen d. außerordentlichen Ergebnisses	4.436,94	6.340,94
1.2.3	Rücklagen aus Investitionszuwendungen f. nicht abnutzbare Vermögensgegenstände	0,00	0,00
1.2.4	Zweckgebundene Rücklagen	0,00	0,00
1.2.5	Sonstige Rücklagen	0,00	0,00
1.3	Jahresergebnis	22.624,46	31.845,35
1.3.1	Fehlbeiträge aus Vorjahren	0,00	0,00
1.3.2	Jahresüberschuss/-fehlbetrag m.Ang.d. Betr.d. Vorbelastung HH-Resten Aufw.	22.624,46	31.845,35
1.4	Sonderposten	1.285.902,00	1.316.722,00
1.4.1	Investitionszuweisungen u. -zuschüsse	751.420,00	722.281,00
1.4.2	Beiträge und ähnliche Entgelte	534.482,00	594.441,00
1.4.3	Gebührenaussgleich	0,00	0,00
1.4.4	Bewertungsausgleich	0,00	0,00
1.4.5	Erhaltene Anzahlungen auf Sonderposten	0,00	0,00
1.4.6	Sonstige Sonderposten	0,00	0,00
2.	Schulden	367.523,77	256.145,15
2.1	Geldschulden	250.764,20	227.974,49
2.1.1	Anleihen	0,00	0,00
2.1.2	Verbindlichkeiten aus Krediten für Investitionen	250.764,20	227.974,49
2.1.3	Liquiditätskredite	0,00	0,00
2.1.4	Sonstige Geldschulden	0,00	0,00
2.2	Verbindlichkeiten aus kreditähnlichen Rechtsgeschäften	0,00	0,00
2.3	Verbindlichkeiten aus Lieferungen und Leistungen	7.047,74	3.836,97
2.4	Transferverbindlichkeiten	0,00	150,00
2.4.1	Finanzausgleichverbindlichkeiten	0,00	0,00
2.4.2	Verbindlichkeiten aus Zuweisungen und Zuschüssen für laufende Zwecke	0,00	150,00
2.4.3	Verbindlichkeiten aus Schuldendiensthilfen	0,00	0,00
2.4.4	Soziale Leistungsverbindlichkeiten	0,00	0,00
2.4.5	Verbindlichkeiten aus Zuweisungen und Zuschüssen für Investitionen	0,00	0,00
2.4.6	Steuerverbindlichkeiten	0,00	0,00
2.4.7	Andere Transferverbindlichkeiten	0,00	0,00
2.5	Sonstige Verbindlichkeiten	109.711,83	24.183,69
2.5.1	Durchlaufende Posten	109.711,83	24.183,69
2.5.1.1	Verrechnete Mehrwertsteuer	0,00	0,00
2.5.1.2	Abzuführende Lohn- und Kirchensteuer	0,00	0,00
2.5.1.3	Sonstige durchlaufende Posten	109.711,83	24.183,69
2.5.2	Abzuführende Gewerbesteuer	0,00	0,00
2.5.3	Empfangene Anzahlungen	0,00	0,00
2.5.4	Andere sonstige Verbindlichkeiten	0,00	0,00
3	Rückstellungen	0,00	20.000,00
3.1	Pensionsrückstellungen u.ähnl. Verpflichtungen	0,00	0,00
3.1.1	Pensionsrückstellungen	0,00	0,00
3.1.2	Beihilferückstellungen	0,00	0,00
3.2	Rückstellungen für Altersteilzeit und ähnlichen Maßnahmen	0,00	0,00
3.3	Rückstellungen für unterlassene Instandhaltung	0,00	20.000,00

Jahresabschluss 2019

Bilanz Passiva			
Golmbach			
Pos.		2018 -Euro-	2019 -Euro-
3.4	Rückstellungen für die Rekultivierung und Nachsorge geschl. Abfalldeponien	0,00	0,00
3.5	Rückstellungen für die Sanierung von Altlasten	0,00	0,00
3.6	Rückstellungen im Rahmen des Finanzausgleich u.v. Steuerschuldverhältnissen	0,00	0,00
3.7	Rückstellungen für drohende Verpflichtungen aus Bürgschaften u.ä.	0,00	0,00
3.8	Andere Rückstellungen	0,00	0,00
4	Passive Rechnungsabgrenzung	0,00	0,00
	Bilanzsumme	2.593.249,43	2.564.536,16

Vorbelastungen künftiger Haushaltsjahre

1. Haushaltsreste: 45.824,81 Euro
2. Bürgschaften: 0,00 Euro
3. Gewährleistungsverträge: 0,00 Euro
4. in Anspruch genommene Verpflichtungsermächtigungen: 0,00 Euro
5. Verpflichtungen aus kreditähnlichen Rechtsgeschäften: 0,00 Euro
6. über das Haushaltsjahr hinaus gestundete Beträge: 0,00 Euro

Golmbach, 25.03.2021

(Ohm)
Bürgermeister

Stellenplan der Gemeinde Golmbach

2022

Lfd.Nr.	Funktionsbezeichnung	Entgeltgruppe	Zahl der Stellen im Haushaltsjahr	Zahl der Stellen im Vorjahr per 30.06.21	Bemerkungen
1	Beschäftigte/r	Pausch. Festbetrag	1	1	Stunden nach Bedarf
2	Beschäftigte/r	Pausch. Festbetrag	1	1	35-stündige Beschäftigung (monatlich)
3	Beschäftigte/r	Pausch. Festbetrag	1	1	32-stündige Beschäftigung (monatlich)
4	Beschäftigte/r	5 TVöD	1	1	34-stündige Beschäftigung (wöchentlich)
Insgesamt			4	4	

