


Flecken Bevern



Haushaltssatzung Haushaltsplan

2024

Inhaltsverzeichnis

Haushaltssatzung	5
Vorbericht	7
Haushaltssicherungskonzept 2024	17
Übersicht über die verwendeten Produktgruppen	21
Übersicht über die gebildeten Budget- und Deckungsvermerke	23
Gesamtergebnis- und Gesamtfinanzhaushalt	25
Teilergebnis- und Teilfinanzhaushalt	31
Übersicht Ergebnis- und Finanzhaushalt	77
Übersicht über die aus Verpflichtungsermächtigungen vorauss. fällig werdenden Auszahlungen	83
Übersicht über den voraussichtlichen Stand der Schulden	85
Bilanz 2022	87
Stellenplan 2024	91

Haushaltssatzung

des Flecken Bevern für das Haushaltsjahr 2024

Aufgrund des § 112 des Niedersächsischen Kommunalverfassungsgesetzes (NKomVG) hat der Rat des Flecken Bevern in der Sitzung am 07. Dezember 2023 folgende Haushaltssatzung beschlossen:

§ 1

Der Haushaltsplan für das Haushaltsjahr 2024 wird

1.	im Ergebnishaushalt mit dem jeweiligen Gesamtbetrag		
1.1	der ordentlichen Erträge auf	3.828.200	Euro
1.2	der ordentlichen Aufwendungen auf	4.934.800	Euro
1.3	der außerordentlichen Erträge auf	0	Euro
1.4	der außerordentlichen Aufwendung auf	0	Euro
2.	im Finanzhaushalt mit dem jeweiligen Gesamtbetrag		
2.1	der Einzahlungen aus laufender Verwaltungstätigkeit auf	3.643.800	Euro
2.2	der Auszahlungen aus laufender Verwaltungstätigkeit auf	4.478.400	Euro
2.3	der Einzahlungen für Investitionstätigkeit auf	1.001.200	Euro
2.4	der Auszahlungen für Investitionstätigkeit auf	2.119.000	Euro
2.5	der Einzahlungen für Finanzierungstätigkeit auf	1.117.800	Euro
2.6	der Auszahlungen für Finanzierungstätigkeit auf	31.100	Euro

festgesetzt.

§ 2

Der Gesamtbetrag der vorgesehenen Kreditaufnahmen für Investitionen und Investitionsförderungsmaßnahmen (Kreditermächtigung) wird auf 1.117.800 Euro festgesetzt.

§ 3

Verpflichtungsermächtigungen werden nicht veranschlagt.

§ 4

Der Höchstbetrag, bis zu dem im Haushaltsjahr 2024 Liquiditätskredite zur rechtzeitigen Leistung von Auszahlungen in Anspruch genommen werden dürfen, wird auf 1.583.000 Euro festgesetzt.

§ 5

Die Steuersätze (Hebesätze) für die Realsteuern werden für das Haushaltsjahr 2024 wie folgt festgesetzt:

1. Grundsteuer	a) für land- und forstwirtschaftliche Betriebe (Grundsteuer A)	426 v.H.
	b) für die Grundstücke (Grundsteuer B)	496 v.H.
2. Gewerbesteuer		411 v.H.

§ 6

1. Über- und außerplanmäßige Aufwendungen bzw. Auszahlungen sind als unerheblich im Sinne von § 117 Abs. 1 NKomVG anzusehen, wenn sie im Haushaltsjahr 10.000 € pro Buchungsstelle nicht überschreiten.
2. Als erheblich im Sinne des § 115 Abs. 2 Nr. 1 NKomVG gilt ein Fehlbetrag des Ergebnishaushalts, der drei Prozent des Gesamtvolumens des Ergebnishaushalts im laufenden Haushaltsjahr übersteigt.
3. Als erheblich sind Mehraufwendungen bzw. Mehrauszahlungen im Sinne des § 115 Abs. 2 Nr. 2 NKomVG anzusehen, wenn sie im Einzelfall zwei Prozent des Volumens der Gesamtaufwendungen bzw. der Gesamtauszahlungen übersteigen.
4. Die Wertgrenze für Investitionen von erheblicher Bedeutung im Sinne des § 12 Abs. 1 Satz 1 Kommunalhaushalts- und Kassenverordnung (KomHKVO) wird auf 50.000 € festgelegt.

Bevern, 07. Dezember 2023

FLECKEN BEVERN

L.S.

Dörrier
Bürgermeister

Junker
Gemeindedirektor

V O R B E R I C H T

zum Haushaltsplan 2024 des Flecken Bevern

Rückblick auf das Haushaltsjahr 2022

Der Rat des Flecken Bevern hat in seiner Sitzung am 27.01.2022 die Haushaltssatzung 2022 beschlossen.

Der Gesamtergebnishaushalt 2022 stellt sich wie folgt dar:

Ordentliche Erträge	3.482.800 €
Ordentliche Aufwendungen	3.559.200 €
Außerordentliche Erträge	2.400 €
Außerordentliche Aufwendungen	0 €

Der Gesamtfinanzhaushalt 2022 stellt sich wie folgt dar:

Einzahlungen lfd. Verwaltungstätigkeit	3.297.600 €
Auszahlungen lfd. Verwaltungstätigkeit	3.247.800 €
Einzahlungen Investitionstätigkeit	507.700 €
Auszahlungen Investitionstätigkeit	3.617.200 €
Einzahlungen Finanzierungstätigkeit	3.089.900 €
Auszahlungen Finanzierungstätigkeit	30.200 €

Überblick über das Haushaltsjahr 2023

Der Rat des Flecken Bevern hat in seiner Sitzung am 08.12.2022 die Haushaltssatzung 2023 beschlossen.

Der Gesamtergebnishaushalt 2023 stellt sich wie folgt dar:

Ordentliche Erträge	3.903.300 €
Ordentliche Aufwendungen	4.149.600 €
Außerordentliche Erträge	0 €
Außerordentliche Aufwendungen	0 €

Der Gesamtfinanzhaushalt 2023 stellt sich wie folgt dar:

Einzahlungen lfd. Verwaltungstätigkeit	3.685.600 €
Auszahlungen lfd. Verwaltungstätigkeit	3.734.300 €
Einzahlungen Investitionstätigkeit	518.200 €
Auszahlungen Investitionstätigkeit	1.299.000 €
Einzahlungen Finanzierungstätigkeit	780.800 €
Auszahlungen Finanzierungstätigkeit	30.600 €

Nach der Einführung des Neuen Kommunalen Rechnungswesens (NKR) in der Samtgemeinde und den Mitgliedsgemeinden zum 01.01.2010 liegen inzwischen geprüfte Jahresabschlüsse für die Jahre 2010 - 2019 vor. Die Jahresabschlüsse 2020, 2021 und 2022 liegen in vorläufiger und nicht geprüfter Fassung vor. Die nachfolgende Tabelle gibt daher für 2010-2019 die endgültigen und für 2020, 2021 und 2022 die vorläufigen Ergebnisse wieder. Für 2023 sind die Planwerte aufgeführt.

Jahr	ordentliches Ergebnis		außerordentl. Ergebnis		Gesamtergebnis		summiert
	Plan	Ist	Plan	Ist	Plan	Ist	
2010	- 183.800 €	- 14.729,80 €	- €	- 30.672,07 €	- 183.800 €	- 45.401,87 €	- 45.401,87 €
2011	- 416.300 €	- 388.068,99 €	- €	473,42 €	- 416.300 €	- 387.595,57 €	- 432.997,44 €
2012	- 56.800 €	169.327,72 €	- €	9.146,11 €	- 56.800 €	178.473,83 €	- 254.523,61 €
2013	- 173.100 €	- 40.829,67 €	- €	- 12.684,00 €	- 173.100 €	- 53.513,67 €	- 308.037,28 €
2014	25.900 €	136.477,32 €	- €	24.918,39 €	25.900 €	161.395,71 €	- 146.641,57 €
2015	- 65.000 €	49.167,45 €	- €	- 5.977,20 €	- 65.000 €	43.190,25 €	- 103.451,32 €
2016	- 24.100 €	33.337,63 €	451.000 €	423.691,11 €	426.900 €	457.028,74 €	353.577,42 €
2017	31.800 €	280.820,57 €	6.600 €	7.473,80 €	38.400 €	288.294,37 €	641.871,79 €
2018	11.600 €	456.523,47 €	- €	11.050,73 €	11.600 €	467.574,20 €	1.109.445,99 €
2019	- 283.900 €	- 85.624,38 €	- €	2.678,39 €	- 283.900 €	- 82.945,99 €	1.026.500,00 €
2020	- 377.000 €	6.717,20 €	- €	- 5.102,40 €	- 377.000 €	1.614,80 €	1.028.114,80 €
2021	- 411.500 €	- 336.396,76 €	- €	- 17.333,63 €	- 411.500 €	- 353.730,39 €	674.384,41 €
2022	- 76.400 €	282.559,30 €	2.400 €	- 694,59 €	- 74.000 €	281.864,71 €	956.249,12 €
2023	- 246.300 €	- 246.300,00 €	- €	- €	- 246.300 €	- 246.300,00 €	709.949,12 €
Summe	- 2.244.900 €	302.981,06 €	460.000 €	406.968,06 €	- 1.784.900,00 €	709.949,12 €	

Haushalt 2024

Der Gesamtergebnishaushalt 2024 stellt sich wie folgt dar:

Ordentliche Erträge	3.828.200 €
Ordentliche Aufwendungen	4.934.800 €
Außerordentliche Erträge	0 €
Außerordentliche Aufwendungen	0 €

Der Gesamtfinanzhaushalt 2024 stellt sich wie folgt dar:

Einzahlungen lfd. Verwaltungstätigkeit	3.643.800 €
Auszahlungen lfd. Verwaltungstätigkeit	4.478.400 €
Einzahlungen Investitionstätigkeit	1.001.200 €
Auszahlungen Investitionstätigkeit	2.119.000 €
Einzahlungen Finanzierungstätigkeit	1.117.800 €
Auszahlungen Finanzierungstätigkeit	31.100 €

Der Ergebnishaushalt weist ein negatives Jahresergebnis von 1.106.600 € aus. Die Verpflichtung nach § 110 Abs. 4 NKomVG, wonach der Haushalt in jedem Haushaltsjahr in Planung und Rechnung ausgeglichen sein soll, kann damit nicht erfüllt werden. Die Verpflichtung zum Haushaltsausgleich kann auch nicht entsprechend § 110 Abs. 5 NKomVG als erfüllt gelten, da die Überschussrücklagen (voraussichtlicher Stand am 31.12.2022 = 709.949,12 €) den Fehlbetrag

nicht abdecken können (§ 110 Abs. 5 Nr. 1 NKomVG) und die vorgetragenen Fehlbeträge auch nicht spätestens im zweiten dem Haushaltsjahr folgenden Jahr ausgeglichen werden können (§ 110 Abs. 5 Nr. 2 NKomVG). Auch die weiteren Jahre der Finanzplanung weisen durchgängig negative Ergebnisse aus. Der Flecken Bevern ist daher gem. § 110 Abs. 8 NKomVG verpflichtet, ein Haushaltssicherungskonzept aufzustellen.

Die gebildeten Budgets und Deckungsvermerke bleiben gegenüber dem Haushaltsjahr 2023 unverändert.

Ergebnishaushalt

Ordentliche Erträge

Steuern und Abgaben (Pos.1)

	2022	2023	2024	2025	2026	2027
Bezeichnung	€	€	€	€	€	€
Grundsteuer A	60.841	60.800	64.700	64.700	64.700	64.700
Grundsteuer B	601.512	601.500	717.000	717.000	717.000	717.000
Gewerbesteuer	854.119	630.000	630.000	630.000	630.000	630.000
Einkommensteuer	1.671.251	1.774.300	1.734.700	1.854.400	1.956.400	2.042.500
Umsatzsteuer	129.358	132.600	128.600	132.400	135.000	137.400
Vergnügungssteuer	27.863	30.000	0	0	0	0
Hundesteuer	15.773	16.500	21.000	21.000	21.000	21.000
Summe	3.360.717	3.245.700	3.296.000	3.419.500	3.524.100	3.612.600

Zuwendungen und allgemeinen Umlagen außer für Investitionstätigkeit (Pos. 2)

	2022	2023	2024	2025	2026	2027
Bezeichnung	€	€	€	€	€	€
Sonstige allg. Zuw. (§ 14 j NFAG)	8.250	0	0	0	0	0
Sonst. allg. Zuw. v. Gem./GV	79.960	83.600	78.000	78.000	78.000	78.000
Zuweis. f. lfd. Zwecke v. Land	0	20.000	20.000	20.000	20.000	0
Zuw. lfd. Zwecke (§ 14 i Abs. 3 NFAG)	14.503	0	0	0	0	0
Zuweis. f. lfd. Zwecke Gem./GV	3.500	19.000	17.700	14.100	14.200	7.400
Zuw. lfd. Zwecke (priv. Untern.)	257	0	600	600	600	600
Summe	106.470	122.600	116.300	112.700	112.800	86.000

Auflösungserträge aus Sonderposten (Pos. 3)

Gegenüber 2023 verringern sich die Auflösungserträge um 33.300 € auf 184.400 €, die Abschreibungen steigen um 41.100 € auf 456.400 €. Saldiert man die Abschreibungen und Auflösungserträge, verbleibt eine Belastung des Ergebnishaushaltes in Höhe von 272.000 €.

Öffentl.-rechtl. Entgelte, außer Beiträge und ähnliche Entgelte für Investitionstätigkeit (Pos. 5)

	2022	2023	2024	2025	2026	2027
Bezeichnung	€	€	€	€	€	€
Verwaltungsgebühren	1.965	2.500	1.500	1.500	1.500	1.500
Benutzungsgebühren uä. Entgelte	800	600	800	800	800	800
Summe	2.765	3.100	2.300	2.300	2.300	2.300

Privatrechtliche Entgelte (Pos. 6)

	2022	2023	2024	2025	2026	2027
Bezeichnung	€	€	€	€	€	€
Mieten und Pachten	82.535	88.000	88.000	88.000	88.000	88.000
Erträge aus Verkauf	10	0	0	0	0	0
Sonstige privatr. Leistungsentgelte	63	0	0	0	0	0
Summe	82.608	88.000	88.000	88.000	88.000	88.000

Zinsen und ähnliche Erträge (Pos. 8)

	2022	2023	2024	2025	2026	2027
Bezeichnung	€	€	€	€	€	€
Erträge aus Gewinnanteilen	234	200	200	200	200	200
Verzinsung von Steuernachford.	-461	500	500	500	500	500
Summe	-227	700	700	700	700	700

Sonstige ordentliche Erträge (Pos. 11)

	2022	2023	2024	2025	2026	2027
Bezeichnung	€	€	€	€	€	€
Konzessionsabgaben	144.081	155.000	140.000	140.000	140.000	140.000
Säumniszuschläge	1.475	500	500	500	500	500
Ertr. weg. Herabsetzung v. Rückstell.	743	0	0	0	0	0
Summe	146.299	155.500	140.500	140.500	140.500	140.500

Ordentliche AufwendungenPersonalaufwendungen (Pos. 13)

	2022	2023	2024	2025	2026	2027
Bezeichnung	€	€	€	€	€	€
Personalaufwendungen						
Sonstige Beschäftigte	1.452	4.100	4.100	4.100	4.100	4.100
Summe	1.452	4.100	4.100	4.100	4.100	4.100

Aufwendungen für Sach- und Dienstleistungen (Pos. 15)

	2022	2023	2024	2025	2026	2027
Bezeichnung	€	€	€	€	€	€
Unterh. Grundst. u. baul. Anlagen	38.546	15.600	278.600	164.100	114.100	64.100
Unterh. unbewegl. Vermögen	138.979	130.500	221.000	221.000	206.000	216.000
Unterh. bewegl. Vermögen	33.505	6.400	6.700	6.700	6.700	6.700
Erwerb geringw. Gegenstände	6.133	8.100	8.700	10.100	8.700	10.100
Mieten und Pachten	5.781	5.900	6.000	6.000	6.000	6.000
Bewirtsch. Grundst. u. baul. Anl.	33.609	62.600	56.600	56.600	56.600	56.600
Bes. Aufwendungen für Besch.	0	100	100	100	100	100
Bes. Verwaltungs- u. Betriebsaufw.	17.383	28.900	33.900	23.400	33.900	23.400
Sonst. Dienstleistungen	3.100	25.600	25.600	25.600	25.600	600
Summe	277.036	283.700	637.200	513.600	457.700	383.600

Abschreibungen (Pos. 16)

Siehe Auflösungserträge aus Sonderposten (Pos. 3)

Zinsen und ähnliche Aufwendungen (Pos. 17)

	2022	2023	2024	2025	2026	2027
Bezeichnung	€	€	€	€	€	€
Zinsen an Kreditinstitute	3.243	39.800	40.300	101.600	131.300	166.500
Verzinsung v. Steuererstattungen	1	500	500	500	500	500
Summe	3.244	40.300	40.800	102.100	131.800	167.000

Transferaufwendungen (Pos. 18)

	2022	2023	2024	2025	2026	2027
Bezeichnung	€	€	€	€	€	€
Zuweisungen an Zweckverbände	164	700	700	700	700	700
Zuweisungen an übrige Bereich	613.825	627.100	943.300	999.400	1.051.900	1.101.900
Gewerbesteuerumlage	66.002	70.000	53.700	53.700	53.700	53.700
Kreisumlage, Regionsumlage	1.401.600	1.670.900	1.602.600	1.602.600	1.602.600	1.602.600
Samtgemeindeumlage	602.176	717.000	868.800	868.800	1.002.500	1.002.500
Summe	2.683.767	3.085.700	3.469.100	3.525.200	3.711.400	3.761.400

Sonstige ordentliche Aufwendungen (Pos. 19)

	2022	2023	2024	2025	2026	2027
Bezeichnung	€	€	€	€	€	€
Sonstige ordentl. Aufwendungen						
Ehrenamtliche u. sonstige Tätigkeit	17.029	15.900	18.900	18.900	18.900	18.900
Inanspruchn. v. Rechten u. Diensten	7.251	7.700	7.800	7.800	7.800	7.800
Geschäftsaufwendungen	3.702	8.900	7.800	6.000	5.800	6.100
Steuern, Versicherungen, Schadensf.	3.741	4.200	4.200	4.200	4.200	4.200
Erst. an Gem./GV	28.159	43.000	34.000	34.000	34.000	34.000
Erst. an Gem./GV (Personalkosten)	209.750	176.800	171.000	171.000	171.000	171.000
Erst. an Gem./GV (Fahrzeugunterh.)	27.717	15.800	15.800	15.800	15.900	15.900
Erstattungen an private Unternehmen	21.240	48.200	67.100	68.500	69.000	69.500
Weitere sonst. Aufw. (Kleinbeträge)	1	0	0	0	0	0
Summe	318.590	320.500	326.600	326.200	326.600	327.400

Gesamtergebnis Ergebnishaushalt

	2022	2023	2024	2025	2026	2027
	€	€	€	€	€	€
Summe ordentliche Erträge	3.885.263	3.903.300	3.828.200	3.973.300	4.085.700	4.168.700
Summe außerordentliche Erträge	2.400	0	0	0	0	0
Summe ordentliche Aufwendungen	3.602.703	4.149.600	4.934.800	4.972.900	5.181.600	5.183.300
Summe außerordentliche Aufwendungen	3095	0	0	0	0	0
Ordentliches Ergebnis	282.560	-246.300	-1.106.600	-999.600	-1.095.900	-1.014.600
Außerordentl. Ergebnis	-695	0	0	0	0	0
Jahresergebnis	281.865	-246.300	-1.106.600	-999.600	-1.095.900	-1.014.600

Finanzhaushalt

Der Finanzhaushalt beinhaltet die Einzahlungen und Auszahlungen aus laufender Verwaltungstätigkeit, die Einzahlungen und Auszahlungen aus Investitionstätigkeit und die Einzahlungen und Auszahlungen aus Finanzierungstätigkeit.

Gesamtergebnis Finanzhaushalt

	2022	2023	2024	2025	2026	2027
	€	€	€			
Einzahlungen aus lfd. Verwaltungstätigkeit	3.706.555	3.685.600	3.643.800	3.763.700	3.868.400	3.930.100
Auszahlungen aus lfd. Verwaltungstätigkeit	3.203.461	3.734.300	4.478.400	4.471.200	4.631.600	4.643.500
Saldo aus lfd. Verwaltungstätigkeit	503.094	-48.700	-834.600	-707.500	-763.200	-713.400
Einzahlungen aus Investitionstätigkeit	148.856	518.200	1.001.200	232.000	0	573.000
Auszahlungen aus Investitionstätigkeit	1.152.992	1.299.000	2.119.000	1.429.000	309.000	2.049.000
Saldo aus Investitionstätigkeit	-1.004.136	-780.800	-1.117.800	-1.197.000	-309.000	-1.476.000
Finanzmittelüberschuss/-fehlbetrag	-501.042	-829.500	-1.952.400	-1.904.500	-1.072.200	-2.189.400
Einzahlungen aus Finanzierungstätigkeit	0	780.800	1.117.800	1.197.000	309.000	1.476.000
Auszahlungen aus Finanzierungstätigkeit	30.147	30.600	31.100	31.500	32.000	27.700
Saldo aus Finanzierungstätigkeit	-30.147	750.200	1.086.700	1.165.500	277.000	1.448.300
Saldo der Finanzrechnung	-531.189	-79.300	-865.700	-739.000	-795.200	-741.100
Anfangsbestand an Zahlungsmitteln zu Beginn des Jahres	700.860	169.671	90.371	-775.329	-1.514.329	-2.309.529
Endbestand an Zahlungsmitteln	169.671	90.371	-775.329	-1.514.329	-2.309.529	-3.050.629
Nachrichtlich:						
Liquiditätskredite bei Kreditinstituten	0	0				

Kreditbedarf und Schuldendienst

Der Gesamtbetrag der vorgesehenen Kreditaufnahmen für Investitionen und Investitionsförderungsmaßnahmen (Kreditermächtigung) wird auf 1.117.800 € festgesetzt. Der Bestand an Zahlungsmitteln belief sich zum 31.12.2022 auf 169.671,06 €. Der Zahlungsmittelbestand dürfte aber im Haushaltsjahr 2023 vollständig aufgebraucht werden, so dass keine Zahlungsmittel mehr für die Deckung des negativen Saldos aus der laufenden Verwaltungstätigkeit und die Tilgung verbleiben dürften. Die Finanzierung des negativen Saldos aus Investitionstätigkeit muss daher vollständig durch Kredite erfolgen. Der Schuldenstand entwickelt sich wie folgt:

Schulden zu Beginn des Haushaltsjahres 2023	373.468,94 €
Schulden zu Beginn des Haushaltsjahres 2024	342.898,94 €
- Tilgung 2024	31.009,43 €
+ Haushaltseinnahmerest aus 2022	2.449.200,00 €
+ vorgesehene Kreditaufnahme in 2023	780.800,00 €
+ vorgesehene Kreditaufnahme in 2024	1.117.800,00 €
Schulden zum Ende des Haushaltsjahres 2024	4.659.689,51 €

Das entspricht einer Pro-Kopf-Verschuldung bei 3.854 Einwohner (Stand 30.06.2023) von 1.209,05 €. In welcher Höhe die Kreditermächtigungen aus den Jahren 2022 und 2023 in Anspruch genommen werden müssen, bleibt abzuwarten. Der Haushaltseinnahmerest aus 2022 wird nur teilweise benötigt und aus der Kreditermächtigung 2023 wird aller Voraussicht nach ein neuer Haushaltseinnahmerest für die Zuweisung für den Neubau Kita Bevern gebildet.

Der Schuldendienst beträgt für das Haushaltsjahr 2024

Zinsen	40.300 €
Tilgung	31.300 €
<u>Gesamt</u>	<u>71.600 €</u>

Verpflichtungsermächtigungen

Verpflichtungsermächtigungen werden nicht veranschlagt.

Liquiditätskredite

Der Höchstbetrag, bis zu dem im Haushaltsjahr 2024 Liquiditätskredite zur rechtzeitigen Leistung von Auszahlungen in Anspruch genommen werden dürfen, wird auf 1.583.000 € festgesetzt. Mit dieser Summe wird eine Genehmigungspflicht für die Liquiditätskredite erzeugt, da diese ein Drittel der im Finanzhaushalt veranschlagten Einzahlungen aus laufender Verwaltungstätigkeit übersteigt.

Mittelfristige Ergebnis- und Finanzplanung

Die Gemeinden haben ihrer Haushaltswirtschaft eine mittelfristige Ergebnis- und Finanzplanung für fünf Jahre zugrunde zu legen. Die vorgelegten Ergebnis- und Finanzpläne enthalten die geforderten Zahlen bis zum Jahr 2027 und sind in den Haushaltsplan einbezogen. Die mittelfristige Ergebnis- und Finanzplanung schließt das Investitionsprogramm ein. Das Investitionsprogramm besteht aus den Ansätzen der Auszahlungen für Investitionstätigkeit und ist in drei Ebenen dargestellt. In der ersten Ebene sind die Investitionen dargestellt, die sich über mehrere Jahre erstrecken, in der zweiten Ebene sind die Investitionen einzeln aufgeführt, die oberhalb der Wertgrenze von 10.000 € liegen. Die dritte Ebene fasst die unbedeutenden Investitionen unterhalb der Wertgrenze in den einzelnen Positionen zusammen.

Nettoposition

Zum Bilanzstichtag 31.12.2022 beträgt die vorläufige Nettoposition 7.957.699,96 € (Vorjahr: 7.715.633,47 €). Nach den Planzahlen der Ergebnisse und der Sonderposten wird sich die Nettoposition zum 31.12.2027 auf 5.819.099,96 € verringern.

Zusammenfassung

Im Ergebnishaushalt entsteht ein negatives Ergebnis in Höhe von – 1.106.600 €. Da in der Überschussrücklage keine ausreichenden Mittel zum Ausgleich zur Verfügung stehen und die mittelfristige Ergebnisplanung bis 2027 weiter hohe negative Ergebnisse ausweist, kann der Flecken Bevern die Verpflichtung des Haushaltsausgleichs nach § 110 NKomVG nicht erfüllen und muss ein Haushaltssicherungskonzept aufstellen. Trotz der Anpassung der Realsteuerhebesätze fallen die Erträge in der Summe um 75.100 €. Größten Anteil haben daran die geringeren Einkommenssteueranteile mit 39.600 € und die Gewerbesteuer mit 70.000 €. Die Realsteuerhebesätze werden zum 01.01.2024 deutlich angehoben und werden bei der Grundsteuer A auf 426 v.H., bei der Grundsteuer B auf 496 v.H. und bei der Gewerbesteuer auf 411 v.H. festgesetzt. Die Hebesätze liegen damit weiterhin deutlich über den durchschnittlichen Hebesätzen nach Gemeindegrößenklassen 2022 (Grundsteuer A 392 v.H., Grundsteuer B 401 v.H. und Gewerbesteuer 379 v.H.). Zum Hebesatz der Grundsteuer B ist anzumerken, dass schon allein der Beschluss zum Vorwegabzug bei den Straßenausbaubeiträgen eine Anhebung auf 476 v.H. erforderlich macht. Die Aufwendungen erhöhen sich um 785.200 €. Bei den Aufwendungen steigen vor allem die Samtgemeindeumlage (151.800 €), die Abschreibungen (41.100 €), die Aufwendungen für die Unterhaltung der Grundstücke, baulichen Anlagen und des sonstigen unbeweglichen Vermögens (353.500 €) und der Zuschuss für die Tageseinrichtungen für Kinder (316.800 €). Die Jahre der mittelfristigen Finanzplanung weisen durchweg negative Ergebnisse aus. Ein Haushaltsausgleich wird voraussichtlich innerhalb des Finanzplanungszeitraums nicht möglich sein.

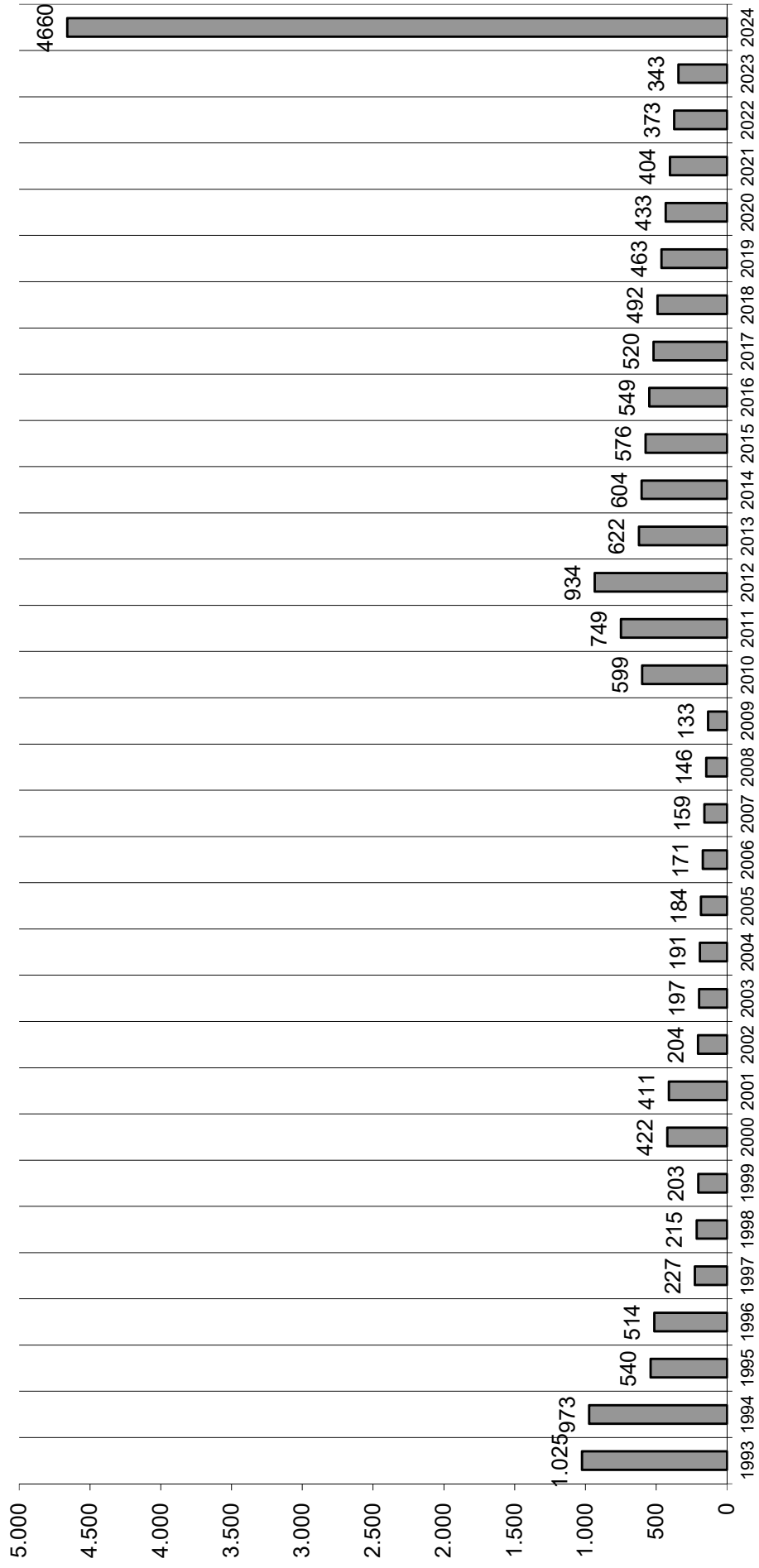
Der Finanzhaushalt weist bei der laufenden Verwaltungstätigkeit einen negativen Saldo in Höhe von 834.600 € aus. Die Einzahlungen aus Investitionstätigkeit betragen 1.001.200 €. Die Auszahlungen für Investitionen belaufen sich auf 2.119.000 €. Der Saldo aus Investitionstätigkeit beläuft sich auf – 1.117.800 €. Dieses Minus muss vollständig über Kredite finanziert werden. In

den Jahren der Finanzplanungen werden weitere Kredite in Höhe von rd. 3 Mio. € ausgewiesen. Die Verschuldung steigt damit deutlich an.

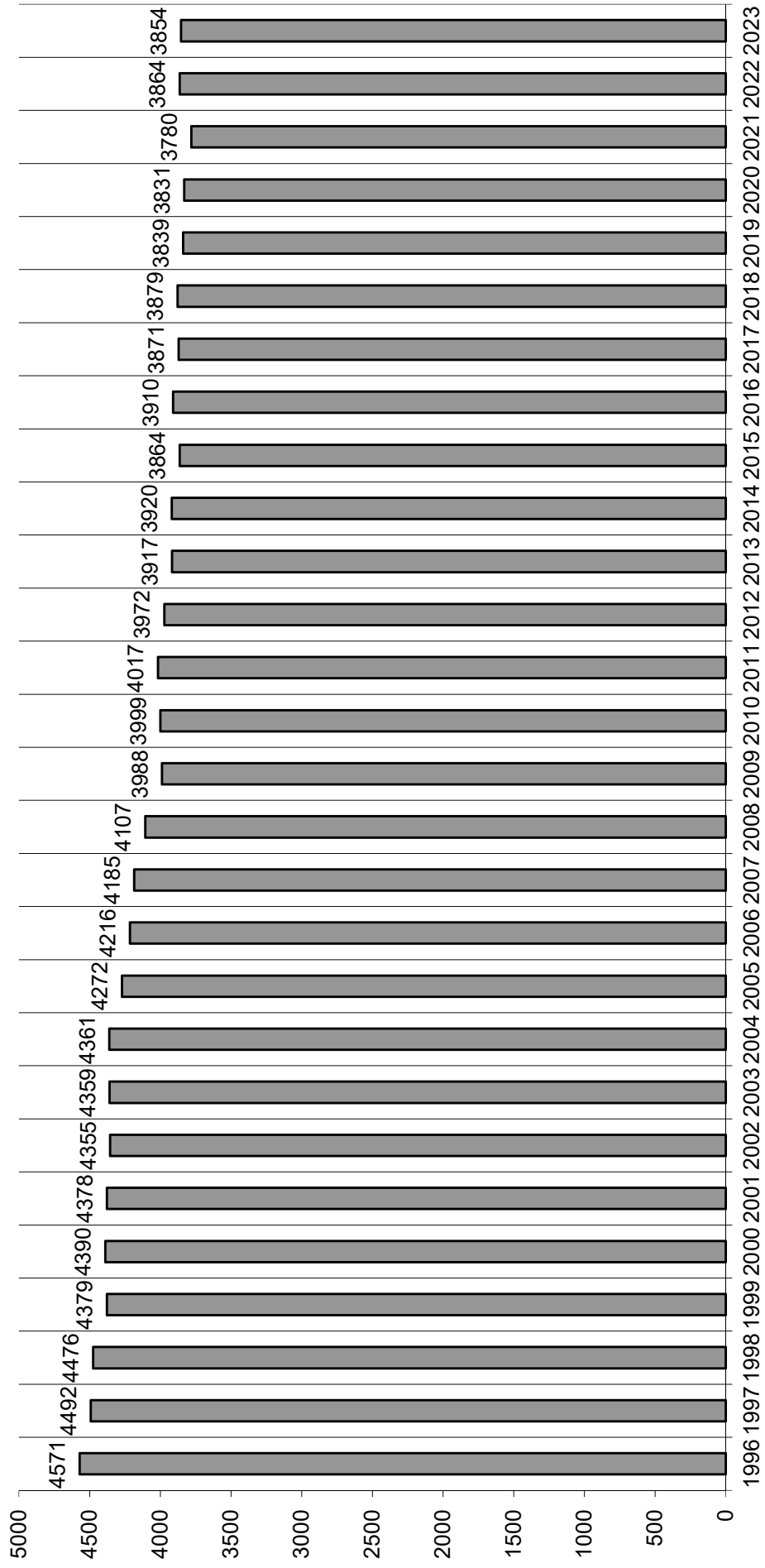
Bevern, 07.12.2023

gez. Junker

SCHULDENENTWICKLUNG des Flecken Bevern (in 1000 DM bzw. ab 2002 in 1000 €) Stand zum 31.12. des Hj.



EINWOHNERENTWICKLUNG des Flecken Bevern



Haushaltssicherungskonzept 2024

gemäß Beschluss des Rates des Flecken Bevern vom 07. Dezember 2023

1. Vorbemerkungen

1.1. Gesetzliche Grundlage

Die Kommunen sind gemäß § 110 Niedersächsisches Kommunalverfassungsgesetz (NKomVG) verpflichtet, ihre Haushaltswirtschaft so zu planen und zu führen, dass die stetige Erfüllung ihrer Aufgaben gesichert ist. Der Haushalt soll in jedem Jahr in Planung und Rechnung ausgeglichen sein. Kann der Haushaltsausgleich nicht erreicht werden, so ist gemäß § 110 Abs. 8 NKomVG ein Haushaltssicherungskonzept (HSK) aufzustellen. Darin ist festzulegen, innerhalb welchen Zeitraums der Haushaltsausgleich erreicht, wie der ausgewiesene Fehlbetrag abgebaut und wie das Entstehen eines neuen Fehlbetrages in künftigen Jahren vermieden werden soll. Das HSK ist spätestens mit der Haushaltssatzung vom Rat zu beschließen und der Kommunalaufsichtsbehörde mit der Haushaltssatzung vorzulegen.

Bei der Aufstellung und der inhaltlichen Ausgestaltung des HSK sind die Hinweise des MI vom 17.09.2019 zur Aufstellung und inhaltlichen Ausgestaltung von HSK zu beachten. Danach sind die notwendigen Maßnahmen konkret und verbindlich zu beschreiben. Zu benennen ist der genaue Umsetzungszeitpunkt, die Umsetzungsmethode und das bezifferte Einsparvolumen jeder Einzelmaßnahme. Die finanziellen Auswirkungen der einzelnen Umsetzungsschritte sind im Hinblick auf die Erträge und Aufwendungen der Haushalte des Aufstellungsjahres und der Folgejahre festzulegen. Der bloße Hinweis auf abstrakte Prüfungsaufträge genügt dabei ausdrücklich nicht den Anforderungen des § 110 Abs. 8 NKomVG.

Des Weiteren sind alle Möglichkeiten der Ertragsverbesserungen zu überprüfen. Alle nicht auf Gesetz beruhenden Leistungen sind detailliert aufzulisten (s. Nr. 3), kritisch auf ihre Erforderlichkeit zu überprüfen und ggf. konsequent zu reduzieren. Aufwandserhöhungen im Bereich der nicht auf Gesetz beruhenden Leistungen sind einzeln dazustellen und zu begründen.

1.2. Ausgangslage

Der Flecken Bevern hat seit Einführung des Neuen Kommunalen Rechnungswesens zum 01.10.2010 bereits mehrfach nicht ausgeglichene Haushalte und HSK beschließen müssen. Mit dem Jahresabschluss 2016 konnten erstmals Überschussrücklagen aufgebaut werden. Die Haushalte ab 2019 wiesen dann jeweils negative Ergebnisse aus, die gem. § 110 Abs. 5 Nr. NKomVG als ausgeglichen galten, da Überschussrücklagen in ausreichendem Umfang vorhanden waren. Zum 31.12.2022 belief sich die Überschussrücklage nach den vorläufigen Jahresergebnissen noch auf 956.249,12 €. Mit dem geplanten negativen Ergebnis für das Haushaltsjahr 2023 verbleibt zum 31.12.23 voraussichtlich eine Überschussrücklage in Höhe von 709.949,12 €. Der Haushalt für das Jahr 2024 weist ein negatives Ergebnis von 1.106.600 € aus. Somit kann der Haushalt nicht über die Rücklage gem. § 110 Abs. Nr. 1 NKomVG ausgeglichen werden. Ein Ausgleich nach § 110 Abs. 5 Nr. 2 NKomVG kommt ebenfalls nicht in Betracht, da die mittelfristige Ergebnisplanung in den Jahren 2025-2027 weitere negative Ergebnisse ausweist.

1.3. Ursachen der Fehlentwicklung

Die Fehlentwicklung zeichnet sich bereits seit Jahren ab. Im Produkt 61101 Öffentliche Abgabe, Zuweisungen, Entgelte werden 92,2 % der Erträge und 51 % der Aufwendungen umgesetzt. Der Überschuss in diesem Produkt bestimmt daher die Finanzkraft entscheidend. Der Flecken Bevern liegt mit ihrer Steuerkraft um 30,2 % unter dem Referenzwert (Realsteuervergleich 2022). Die Gewerbesteureinnahmen unterliegen starken Schwankungen. Für das Haushaltsjahr 2024 wird trotz der Anhebung des Hebesatzes mit einem Rückgang um 70.000 € gegenüber 2023 gerechnet. Die Erträge aus den Steuern und ähnlichen sind daher weiterhin stark abhängig von den Gemeindeanteilen an der Einkommenssteuer, die ca. 45,36 % der gesamten Erträge ausmachen. Aufgrund des Verlaufes des Haushaltsjahres 2023 wird bei dieser Ertragsart ebenfalls mit einem Rückgang gerechnet, der sich auf 39.600 € beläuft.

Die Ertragsseite kann nur über eine Anhebung der Realsteuerhebesätze beeinflusst werden. Auf der Aufwandsseite sind in dem Produkt die Kreisumlage und die Samtgemeindeumlage in den letzten Jahren deutlich angestiegen. Steigende Erträge werden dadurch aufgezehrt.

Im Produkt 36501 Tageseinrichtungen für Kinder werden abgesehen vom Produkt 61101 die höchsten Aufwendungen ausgewiesen. Diese Auswendungen sind seit 2010 deutlich angestiegen und haben sich seitdem vervierfacht. In 2024 ist der Zuschussbedarf im Produkt 36501 erstmals höher als der Überschuss im Produkt 61101. Aus dieser Entwicklung sind die Ursachen für die Fehlentwicklung deutlich erkennbar.

2. Haushaltssicherungsmaßnahmen 2024

2.1. Erträge und Einzahlungen

In einem HSK sind auf der Ertragsseite alle Möglichkeiten der Ertragsverbesserung zu prüfen. Dazu gehören vor allem Benutzungsgebühren und Steuern. Der Flecken Bevern erhebt Benutzungsgebühren für die Dorfgemeinschaftshäuser Dölme und Lobach sowie den Grillplatz Bevern. Die Gebühren sind zum 01.01.2023 angehoben worden. Eine weitere Anhebung ist zunächst nicht geplant. Das Gebührenaufkommen beläuft sich auf ca. 800 € pro Jahr. Eine spürbare Ertragsverbesserung ist bei den Nutzungsgebühren nicht zu erwarten. Eine Anhebung würde die Nachfrage beeinflussen, so dass trotz Anhebung keine Mehrerträge erzielt werden können. Bei den Gemeindesteuern können durch die Anhebung der Hebesätze Mehrerträge erzielt werden. Der Flecken Bevern hat daher die Hebesätze zum 01.01.2024 bei der Grundsteuer A von 406 auf 426 v.H., bei der Grundsteuer B von 415 auf 496 v.H. und bei der Gewerbesteuer von 391 auf 411 v.H. angehoben. Die Realsteuerhebesätze liegen damit über den durchschnittlichen Hebesätzen nach Gemeindegrößenklassen. Bei der Grundsteuer B muss berücksichtigt werden, dass aufgrund des Beschlusses zum Vorwegabzug bei den Straßenausbaubeiträgen vom 28.09.2023 eine Anhebung des Hebesatzes auf 476 v.H. erforderlich ist.

Lfd. Nr.	Maßnahme
I. 1	Anhebung des Hebesatzes Grundsteuer A
I. 2	Anhebung des Hebesatzes Grundsteuer B
I. 3	Anhebung des Hebesatzes Gewerbesteuer

2.2. Aufwendungen und Auszahlungen

Aufgrund der geringen Finanzkraft und der seit Jahrzehnten praktizierten Sparsamkeit des Flecken Bevern ist das Potenzial an Maßnahmen zur Einsparung von Aufwendungen und Auszahlungen eingeschränkt. In den vergangenen Jahren sind notwendige Unterhaltungsaufwendungen an den gemeindeeigenen Gebäuden und Grundstücken aufgrund fehlender personeller Ressourcen unterblieben. Diese unterlassenen Unterhaltungsmaßnahmen haben teils zu erhöhten Aufwendungen für Reparaturarbeiten und zu geringeren Mieterträgen geführt. Da die personellen Ressourcen nun zur Verfügung stehen, werden die Unterhaltungsmaßnahmen nachgeholt. Dieses führt in den nächsten Jahren zunächst zu Mehraufwendungen. Maßnahmen, die im Haushaltsjahr 2024 bzw. in den Jahren der Finanzplanung Einsparungseffekte bringen, sind nicht ersichtlich.

Zusätzlich zu den im Haushaltsjahr bereits umgesetzten Maßnahmen kann ein pauschaler Konsolidierungsbeitrag als Haushaltsverbesserung vorgesehen werden. Dabei kann eine pauschale Minderung der Aufwandspositionen unter Angabe der zu kürzenden Produktbereiche angegeben werden, der einen Betrag von 2 % der Summe der ordentlichen Aufwendungen nicht überschreiten darf. Bei der Erstellung des Haushalts 2024 wurden die Ansätze bereits auf das notwendige Maß kalkuliert. Auf weitergehende pauschale Kürzungen wird daher verzichtet.

2.3. Bedarfszuweisungen

Aufgrund der finanziellen Lage wird nach Abschluss des Jahres 2023 ein Antrag auf Bedarfszuweisungen an die Samtgemeinde Bevern gerichtet.

3. Nicht auf Gesetz beruhende Leistungen

Buchungsstelle	Leistung	Aufwand Jahr in €	Begründung
11101.42710001	Repräsentation und Ehrungen	16.000	Förderung und Erhalt einer aktiven Dorfgemeinschaft, der Partnerschaften und Patenschaften
25201	Heimatismuseum	6.600	Bewahrung und Präsentation der Geschichte Beverns und der Bewohner
28101	Zuwendungen Vereine Kultur, Kostenbeteiligung Bewirtschaftung Schloss Bevern	6.600	Schaffung und Erhalt eines kulturellen Angebots zur Stärkung der Heimatverbundenheit
36201	Kinder- und Jugendarbeit	64.500	Förderung und Entwicklung junger Menschen
36601	Jugendräume	38.700	Vorhalten eines attraktiven Angebots für Kinder und Jugendliche
42401	Sportplätze	44.400	Gesunderhaltung der Bevölkerung, Stärkung des Ehrenamtes, qualifizierte Jugendarbeit der Vereine
57101	Wirtschaftsförderung	1.000	Erhalt bestehender und Schaffung neuer Arbeitsplätze

57320	Dorfgemeinschaftshäuser und Grillplätze	77.900	Förderung der Dorfgemeinschaft
Gesamt		255.700	

4. Haushaltsausgleich

Im HSK ist dazulegen, wann der Haushaltsausgleich wiederhergestellt werden soll. Trotz der ergriffenen und vorgesehenen Maßnahmen ist ein Ausgleich voraussichtlich nicht innerhalb des Finanzplanungszeitraums möglich. Die Summe der Fehlbeträge beläuft sich am Ende des Haushaltsjahres 2027 auf 3.506.750,88 €. Die Ergebnisse und die summierten Fehlbeträge sind der nachfolgenden Übersicht zu entnehmen.

	2024	2025	2026	2027
	in €	in €	in €	in €
Ergebnis	-1.106.600	-999.600	-1.095.900	-1.014.600
Summierter Fehlbedarf	396.650,88	1.396.250,88	2.492.150,88	3.506.750,88

Bevern, 07. Dezember 2023

Der Gemeindedirektor

gez. Junker

Übersicht über die bei dem Flecken Bevern verwendeten Produktgruppen gem. Produktrahmen und die zugeordneten Produkte gem. § 1 Abs. 2 Nr. 11 KomHKVO

Nr.	Bezeichnung
111	Verwaltungssteuerung und -service
11101	Verwaltungsleitung/Politische Gremien
11102	Zentrale Verwaltung, Finanzen
11107	Liegenschaften
252	Nichtwissenschaftliche Museen, Sammlungen
25201	Heimatmuseum
281	Heimat- und sonstige Kulturpflege
28101	Kultur- und Heimatpflege
362	Jugendarbeit
36201	Kinder- und Jugendarbeit
365	Tageseinrichtungen für Kinder
36501	Tageseinrichtungen für Kinder
366	Einrichtungen der Jugendarbeit
36601	Jugendräume
36602	Kinderspielplätze und Bolzplätze
424	Sportstätten und Bäder
42401	Sportplatz und Sportheim Bevern
511	Räumliche Planungs- und Entwicklungsmaßnahmen
51101	Räumliche Planung und Entwicklung
51102	Dorferneuerung
521	Bau- und Grundstücksordnung
52101	Bau – und Grundstücksordnung
541	Gemeindestrassen
54101	Bau und Unterhaltung von Gemeindestrassen
545	Straßenreinigung, Straßenbeleuchtung
54502	Straßenbeleuchtung
552	Öffentliche Gewässer/Wasserbauliche Anlagen
55201	Wasserwirtschaft, Hochwasserschutz
555	Land- und Forstwirtschaft
55501	Gemeindewald
571	Wirtschaftsförderung
57101	Wirtschaftsförderung
573	Allgemeine Einrichtungen und Unternehmen
57320	Dorfgemeinschaftshäuser und Grillplätze
575	Tourismus
57501	Tourismus
611	Steuern, allgemeine Zuweisungen, allgemeine Umlagen
61101	Öffentlich Abgaben/Zuweisungen/Entgelte
612	Sonstige allgemeine Finanzwirtschaft
61201	Sonstige allgemeine Finanzwirtschaft

Übersicht über die gebildeten Budgets und Deckungsvermerke

Die Aufwendungen der Kontenklassen 4 (ordentliche Aufwendungen) und 5 (außerordentliche Aufwendungen) sind innerhalb jedes Produktes gegenseitig deckungsfähig. Entsprechendes gilt für die dazugehörigen Auszahlungen der Kontenklasse 7.

Ausgenommen sind hiervon

1. die Personal- und Versorgungsaufwendungen der Kontengruppe 40 und 41. Sie sind innerhalb des gesamten Haushaltes gegenseitig deckungsfähig.
2. die bilanziellen Abschreibungen der Kontengruppe 47

Die investiven Auszahlungen sind innerhalb jedes Produktes gegenseitig deckungsfähig. Ausgenommen sind hiervon die Auszahlungen für Finanzierungstätigkeit (Tilgung von Krediten).

Gesamtergebnis- und Gesamtfinanzhaushalt

Haushaltsplan 2024

Gesamtergebnishaushalt							
Bevern							
	Erträge und Aufwendungen	Rechnungs- ergebnis des Vorvor- jahres 2022	Ansatz des Vorjahres 2023	Ansatz des Haushalts- jahres 2024	Ansatz des 1.Jahres d. mittelfr. Ergebnispl. 2025	Ansatz des 2.Jahres d. mittelfr. Ergebnispl. 2026	Ansatz des 3.Jahres d. mittelfr. Ergebnispl. 2027
		EUR	EUR	EUR	EUR	EUR	EUR
Nr.	1	2	3	4	5	6	7
005	Ordentliche Erträge						
010	Steuern und ähnliche Abgaben	3.360.716,60	3.315.700	3.296.000	3.419.500	3.524.100	3.612.600
020	Zuwendungen und allgemeine Umlagen	106.470,36	122.600	116.300	112.700	112.800	86.000
030	Auflösungserträge aus Sonderposten	186.629,68	217.700	184.400	209.600	217.300	238.600
040	sonstige Transfererträge	0,00	0	0	0	0	0
050	öffentlich-rechtliche Entgelte	2.765,00	3.100	2.300	2.300	2.300	2.300
060	privatrechtliche Entgelte	82.608,72	88.000	88.000	88.000	88.000	88.000
070	Kostenerstattungen und Kostenumlagen	0,00	0	0	0	0	0
080	Zinsen und ähnliche Finanzerträge	-226,52	700	700	700	700	700
090	aktivierungsfähige Eigenleistungen	0,00	0	0	0	0	0
100	Bestandsveränderungen	0,00	0	0	0	0	0
110	sonstige ordentliche Erträge	146.298,80	155.500	140.500	140.500	140.500	140.500
120	= Summe ordentliche Erträge	3.885.262,64	3.903.300	3.828.200	3.973.300	4.085.700	4.168.700
125	Ordentliche Aufwendungen						
130	Personalaufwendungen	1.452,22	4.100	4.100	4.100	4.100	4.100
140	Versorgungsaufwendungen	0,00	0	0	0	0	0
150	Aufwendungen für Sach- und Dienstleistungen	277.036,49	283.700	637.200	513.600	457.700	383.600
160	Abschreibungen	318.614,04	415.300	456.400	501.700	550.000	539.800
170	Zinsen und ähnliche Aufwendungen	3.243,49	40.300	40.800	102.100	131.800	167.000
180	Transferaufwendungen	2.683.767,06	3.085.700	3.469.700	3.525.200	3.711.400	3.761.400
190	sonstige ordentliche Aufwendungen	318.590,04	320.500	326.600	326.200	326.600	327.400
200	= Summe ordentliche Aufwendungen	3.602.703,34	4.149.600	4.934.800	4.972.900	5.181.600	5.183.300
210	ordentliches Ergebnis	282.559,30	-246.300	-1.106.600	-999.600	-1.095.900	-1.014.600
220	außerordentliche Erträge	2.400,00	0	0	0	0	0
230	außerordentliche Aufwendungen	3.094,59	0	0	0	0	0
240	außerordentliches Ergebnis	-694,59	0	0	0	0	0
250	Jahresergebnis	281.864,71	-246.300	-1.106.600	-999.600	-1.095.900	-1.014.600
260	Summe der Jahresfehlbeträge aus Vorjahren gem. § 2 Abs. 6 KomHKVO	0,00	0	0	0	0	0

Haushaltsplan 2024

Gesamtfinanzhaushalt							
Bevern							
	Einzahlungen und Auszahlungen	Rechnungs- ergebnis des Vorvor- jahres 2022	Ansatz des Vorjahres 2023	Ansatz des Haushalts- jahres 2024	Ansatz des 1.Jahres d. mittelfr. Finanzpl. 2025	Ansatz des 2.Jahres d. mittelfr. Finanzpl. 2026	Ansatz des 3.Jahres d. mittelfr. Finanzpl. 2027
		EUR	EUR	EUR	EUR	EUR	EUR
Nr.	1	2	3	4	5	6	7
005	Einzahlungen aus laufender Verwaltungstätigkeit						
010	Steuern und ähnliche Abgaben	3.328.040,45	3.315.700	3.296.000	3.419.500	3.524.100	3.612.600
020	Zuwendungen und allgemeine Umlagen	95.467,00	122.600	116.300	112.700	112.800	86.000
030	sonstige Transfereinzahlungen	0,00	0	0	0	0	0
040	öffentlich-rechtliche Entgelte	2.730,00	3.100	2.300	2.300	2.300	2.300
050	privatrechtliche Entgelte	83.242,03	88.000	88.000	88.000	88.000	88.000
060	Kostenerstattungen und Kostenumlagen	0,00	0	0	0	0	0
070	Zinsen und ähnliche Einzahlungen	-226,52	700	700	700	700	700
080	sonstige haushaltswirksame Einzahlungen	197.302,21	155.500	140.500	140.500	140.500	140.500
090	= Summe der Einz. aus lauf. Verwaltungstätigkeit	3.706.555,17	3.685.600	3.643.800	3.763.700	3.868.400	3.930.100
095	Auszahlungen aus laufender Verwaltungstätigkeit						
100	Personalauszahlungen	1.452,22	4.100	4.100	4.100	4.100	4.100
110	Versorgungsauszahlungen	0,00	0	0	0	0	0
120	Ausz.f.Sach- u.Dienstl.u. geringw.Vermögensgegenst.	251.150,30	283.700	637.200	513.600	457.700	383.600
130	Zinsen und ähnliche Auszahlungen	3.243,49	40.300	40.800	102.100	131.800	167.000
140	Transferauszahlungen	2.683.767,06	3.085.700	3.469.700	3.525.200	3.711.400	3.761.400
150	sonstige haushaltswirksame Auszahlungen	263.847,45	320.500	326.600	326.200	326.600	327.400
160	= Summe der Ausz. aus lauf. Verwaltungstätigkeit	3.203.460,52	3.734.300	4.478.400	4.471.200	4.631.600	4.643.500
170	Saldo aus lfd. Verwaltungstätigkeit	503.094,65	-48.700	-834.600	-707.500	-763.200	-713.400
175	Einzahlungen für Investitionstätigkeit						
180	Zuwendungen für Investitionstätigkeit	146.761,16	492.000	402.000	232.000	0	0
190	Beiträge u.ä. Entgelte für Investitionstätigkeit	0,00	26.200	599.200	0	0	573.000
200	Veräußerung von Sachvermögen	2.094,48	0	0	0	0	0
210	Veräußerung von Finanzvermögensanlagen	0,00	0	0	0	0	0
220	sonstige Investitionstätigkeit	0,00	0	0	0	0	0
230	= Summe der Einzahlungen für Investitionstätigkeit	148.855,64	518.200	1.001.200	232.000	0	573.000
235	Auszahlungen für Investitionstätigkeit						
240	Erwerb von Grundstücken und Gebäuden	3.352,71	80.000	0	0	0	0
250	Baumaßnahmen	70.732,61	118.000	1.363.000	313.000	303.000	953.000
260	Erwerb von beweglichem Sachvermögen	55.382,00	19.000	12.000	16.000	6.000	6.000
270	Erwerb von Finanzvermögensanlagen	0,00	0	100.000	0	0	1.000.000
280	Aktivierbare Zuwendungen	1.023.524,68	1.082.000	644.000	1.100.000	0	90.000
290	Sonstige Investitionstätigkeit	0,00	0	0	0	0	0
300	= Summe der Auszahlungen für Investitionstätigkeit	1.152.992,00	1.299.000	2.119.000	1.429.000	309.000	2.049.000
310	Saldo aus Investitionstätigkeit	-1.004.136,36	-780.800	-1.117.800	-1.197.000	-309.000	-1.476.000
320	Finanzmittel-Überschuss/-Fehlbetrag	-501.041,71	-829.500	-1.952.400	-1.904.500	-1.072.200	-2.189.400
325	Ein-, Auszahlungen aus Finanzierungstätigkeit						
330	Einz.,Aufnahme v.Krediten u.inn.Darl.f.Inv.tätigk.	0,00	780.800	1.117.800	1.197.000	309.000	1.476.000
340	Ausz.,Tilgung v.Kred.u.Rückz.v.inn.Darl.f.Inv.tät.	30.146,93	30.600	31.100	31.500	32.000	27.700
350	Saldo aus Finanzierungstätigkeit	-30.146,93	750.200	1.086.700	1.165.500	277.000	1.448.300
360	Finanzmittelveränderung	-531.188,64	-79.300	-865.700	-739.000	-795.200	-741.100

Teilergebnis- und Teilfinanzhaushalt

Haushaltsplan 2024

Produktbeschreibung Produkt 11101 Verwaltungsleitung, Politische Gremien

Bevern

Produktbereich	1	Zentrale Verwaltung
Produktgruppe	11	Innere Verwaltung
Produkt	111	Verwaltungssteuerung und -service
Kostenträger	11101	Verwaltungsleitung, Politische Gremien

Kurzbeschreibung Leitung der Verwaltung nach den vom Rat vorgegebenen Zielen und Grundsätzen im Rahmen der bereitgestellten Haushaltsmitteln, Koordination und Steuerung der Zusammenarbeit mit den politischen Vertretungskörperschaften, Vorbereitung und Ausführung von Beschlüssen der politischen Vertretungskörperschaften, Repräsentation

Allgemeine Ziele n.n.

Zielgruppe Mitglieder der politischen Vertretungskörperschaften; Bürgerinnen und Bürger des Flecken Bevern

Auftragsgrundlage Niedersächsisches Kommunalverfassungsgesetz; Hauptsatzung des Flecken Bevern

Teilergebnishaushalt Kostenträger 11101 Verwaltungsleitung, Politische Gremien

Bevern

	Erträge und Aufwendungen	Rechnungs- ergebnis des Vorvor- jahres 2022	Ansatz des Vorjahres 2023	Ansatz des Haushalts- jahres 2024	Ansatz des 1.Jahres d. mittelfr. Ergebnispl. 2025	Ansatz des 2.Jahres d. mittelfr. Ergebnispl. 2026	Ansatz des 3.Jahres d. mittelfr. Ergebnispl. 2027
		EUR	EUR	EUR	EUR	EUR	EUR
Nr.	1	2	3	4	5	6	7
005	Ordentliche Erträge						
125	Ordentliche Aufwendungen						
150	Aufwendungen für Sach- und Dienstleistungen	4.189,73	11.000	16.000	5.500	16.000	5.500
160	Abschreibungen	50,00	100	100	100	0	0
190	sonstige ordentliche Aufwendungen	55.841,65	15.400	18.500	18.500	18.500	18.500
200	= Summe ordentliche Aufwendungen	60.081,38	26.500	34.600	24.100	34.500	24.000
210	ordentliches Ergebnis	-60.081,38	-26.500	-34.600	-24.100	-34.500	-24.000
250	Jahresergebnis	-60.081,38	-26.500	-34.600	-24.100	-34.500	-24.000
297	Ergebnis unter Berücksichtigung der internen Leistungsbeziehungen	-60.081,38	-26.500	-34.600	-24.100	-34.500	-24.000

Haushaltsplan 2024

Teilfinanzhaushalt Kostenträger 11101 Verwaltungsleitung, Politische Gremien

Bevern

	Erträge und Aufwendungen	Rechnungsergebnis des Vorjahres 2022	Ansatz des Vorjahres 2023	Ansatz des Haushaltsjahres 2024	Verpflichtungsermächtigungen 2024	Ansatz des 1. Jahres d. mittelfr. Finanzpl. 2025	Ansatz des 2. Jahres d. mittelfr. Finanzpl. 2026	Ansatz des 3. Jahres d. mittelfr. Finanzpl. 2027
		EUR	EUR	EUR	EUR	EUR	EUR	EUR
Nr.	1	2	3	4	5	6	7	8
005	Einzahlungen aus laufender Verwaltungstätigkeit							
095	Auszahlungen aus laufender Verwaltungstätigkeit							
120	Ausz.f.Sach- u. Dienstl. u. geringw. Vermögensgegenst.	4.189,73	11.000	16.000	0	5.500	16.000	5.500
150	sonstige haushaltswirksame Auszahlungen	16.384,00	15.400	18.500	0	18.500	18.500	18.500
160	= Summe der Ausz. aus lauf. Verwaltungstätigkeit	20.573,73	26.400	34.500	0	24.000	34.500	24.000
170	Saldo aus lfd. Verwaltungstätigkeit	-20.573,73	-26.400	-34.500	0	-24.000	-34.500	-24.000
175	Einzahlungen für Investitionstätigkeit							
235	Auszahlungen für Investitionstätigkeit							
320	Finanzmittel-Überschuss/-Fehlbetrag	-20.573,73	-26.400	-34.500	0	-24.000	-34.500	-24.000
325	Ein-, Auszahlungen aus Finanzierungstätigkeit							
360	Finanzmittelveränderung	-20.573,73	-26.400	-34.500	0	-24.000	-34.500	-24.000

Haushaltsplan 2024

Produktbeschreibung Produkt 11102 Zentrale Verwaltung							
Bevern							
Produktbereich	1	Zentrale Verwaltung					
Produktgruppe	11	Innere Verwaltung					
Produkt	111	Verwaltungssteuerung und -service					
Kostenträger	11102	Zentrale Verwaltung					
Kurzbeschreibung	Organisation von Verwaltungsabläufen, Beschaffung und Unterhaltung der notwendigen Ressourcen für die Verwaltung, Verwaltung von Mitgliedschaften, Aufstellung des Haushaltes, Verwaltung des Vermögens und der Schulden						
Allgemeine Ziele	Schaffung der Voraussetzungen für eine bürgernahe, wirtschaftliche und mitarbeiterfreundliche Verwaltung; Sicherstellung der dauernden Leistungsfähigkeit; Bereitstellung der finanziellen Ressourcen						
Zielgruppe	Bürgerinnen und Bürger des Flecken Bevern; Mitarbeiter/innen						
Auftragsgrundlage	Niedersächsisches Kommunalverfassungsgesetz (NKomVG), Kommunalhaushalts- und Kassenverordnung (KomHKVO), Niedersächsisches Finanzausgleichsgesetz (NFAG)						
Teilergebnishaushalt Kostenträger 11102 Zentrale Verwaltung							
Bevern							
	Erträge und Aufwendungen	Rechnungs- ergebnis des Vorvor- jahres 2022	Ansatz des Vorjahres 2023	Ansatz des Haushalts- jahres 2024	Ansatz des 1.Jahres d. mittelfr. Ergebnispl. 2025	Ansatz des 2.Jahres d. mittelfr. Ergebnispl. 2026	Ansatz des 3.Jahres d. mittelfr. Ergebnispl. 2027
Nr.	1	2	3	4	5	6	7
005	Ordentliche Erträge						
030	Auflösungserträge aus Sonderposten	448,00	400	400	400	400	400
120	= Summe ordentliche Erträge	448,00	400	400	400	400	400
125	Ordentliche Aufwendungen						
150	Aufwendungen für Sach- und Dienstleistungen	406,04	1.000	1.000	1.000	1.000	1.000
160	Abschreibungen	3.576,00	3.600	3.600	3.600	3.600	3.600
190	sonstige ordentliche Aufwendungen	19.442,24	9.800	10.500	8.500	8.500	8.500
200	= Summe ordentliche Aufwendungen	23.424,28	14.400	15.100	13.100	13.100	13.100
210	ordentliches Ergebnis	-22.976,28	-14.000	-14.700	-12.700	-12.700	-12.700
250	Jahresergebnis	-22.976,28	-14.000	-14.700	-12.700	-12.700	-12.700
297	Ergebnis unter Berücksichtigung der internen Leistungsbeziehungen	-22.976,28	-14.000	-14.700	-12.700	-12.700	-12.700

Haushaltsplan 2024

Teilfinanzhaushalt Kostenträger 11102 Zentrale Verwaltung								
Bevern								
	Erträge und Aufwendungen	Rechnungsergebnis des Vorjahres 2022	Ansatz des Vorjahres 2023	Ansatz des Haushaltsjahres 2024	Verpflichtungsermächtigungen 2024	Ansatz des 1. Jahres d. mittelfr. Finanzpl. 2025	Ansatz des 2. Jahres d. mittelfr. Finanzpl. 2026	Ansatz des 3. Jahres d. mittelfr. Finanzpl. 2027
		EUR	EUR	EUR	EUR	EUR	EUR	EUR
Nr.	1	2	3	4	5	6	7	8
005	Einzahlungen aus laufender Verwaltungstätigkeit							
095	Auszahlungen aus laufender Verwaltungstätigkeit							
120	Ausz.f.Sach- u. Dienstl. u. geringw. Vermögensgegenst.	406,04	1.000	1.000	0	1.000	1.000	1.000
150	sonstige haushaltswirksame Auszahlungen	4.396,04	9.800	10.500	0	8.500	8.500	8.500
160	= Summe der Ausz. aus lauf. Verwaltungstätigkeit	4.802,08	10.800	11.500	0	9.500	9.500	9.500
170	Saldo aus lfd. Verwaltungstätigkeit	-4.802,08	-10.800	-11.500	0	-9.500	-9.500	-9.500
175	Einzahlungen für Investitionstätigkeit							
235	Auszahlungen für Investitionstätigkeit							
320	Finanzmittel-Überschuss/-Fehlbetrag	-4.802,08	-10.800	-11.500	0	-9.500	-9.500	-9.500
325	Ein-, Auszahlungen aus Finanzierungstätigkeit							
360	Finanzmittelveränderung	-4.802,08	-10.800	-11.500	0	-9.500	-9.500	-9.500

Haushaltsplan 2024

Produktbeschreibung Produkt 11107 Liegenschaften							
Bevern							
Produktbereich	1	Zentrale Verwaltung					
Produktgruppe	11	Innere Verwaltung					
Produkt	111	Verwaltungssteuerung und -service					
Kostenträger	11107	Liegenschaften					
Kurzbeschreibung	Verwaltung der gemeindeeigenen Grundstücke (ohne Gemeindewald) und Gebäude, Abschluss von Mietverträgen, Abrechnung der Nebenkosten, Abwicklung von Grundstückskäufen und -verkäufen						
Allgemeine Ziele	Wirtschaftliche Unterhaltung der gemeindeeigenen Liegenschaften zur Sicherstellung der gemeindlichen Aufgaben						
Zielgruppe	Mieter und Nutzer der gemeindeeigenen Liegenschaften, Käufer und Verkäufer, alle Organisationseinheiten						
Auftragsgrundlage	Bürgerliches Gesetzbuch (BGB)						
Teilergebnishaushalt Kostenträger 11107 Liegenschaften							
Bevern							
	Erträge und Aufwendungen	Rechnungs- ergebnis des Vorvor- jahres 2022	Ansatz des Vorjahres 2023	Ansatz des Haushalts- jahres 2024	Ansatz des 1.Jahres d. mittelfr. Ergebnispl. 2025	Ansatz des 2.Jahres d. mittelfr. Ergebnispl. 2026	Ansatz des 3.Jahres d. mittelfr. Ergebnispl. 2027
Nr.	1	2	3	4	5	6	7
005	Ordentliche Erträge						
060	privatrechtliche Entgelte	79.669,60	86.000	86.000	86.000	86.000	86.000
120	= Summe ordentliche Erträge	79.669,60	86.000	86.000	86.000	86.000	86.000
125	Ordentliche Aufwendungen						
150	Aufwendungen für Sach- und Dienstleistungen	47.631,44	37.800	229.000	179.000	129.000	79.000
160	Abschreibungen	4.382,00	4.400	4.400	4.400	4.400	4.400
190	sonstige ordentliche Aufwendungen	6.468,56	6.800	6.600	6.800	6.700	6.900
200	= Summe ordentliche Aufwendungen	58.482,00	49.000	240.000	190.200	140.100	90.300
210	ordentliches Ergebnis	21.187,60	37.000	-154.000	-104.200	-54.100	-4.300
230	außerordentliche Aufwendungen	2.018,26	0	0	0	0	0
240	außerordentliches Ergebnis	-2.018,26	0	0	0	0	0
250	Jahresergebnis	19.169,34	37.000	-154.000	-104.200	-54.100	-4.300
297	Ergebnis unter Berücksichtigung der internen Leistungsbeziehungen	19.169,34	37.000	-154.000	-104.200	-54.100	-4.300

Haushaltsplan 2024

Teilfinanzhaushalt Kostenträger 11107 Liegenschaften								
Bevern								
	Erträge und Aufwendungen	Rechnungsergebnis des Vorjahres 2022	Ansatz des Vorjahres 2023	Ansatz des Haushaltsjahres 2024	Verpflichtungsermächtigungen 2024	Ansatz des 1. Jahres d. mittelfr. Finanzpl. 2025	Ansatz des 2. Jahres d. mittelfr. Finanzpl. 2026	Ansatz des 3. Jahres d. mittelfr. Finanzpl. 2027
		EUR	EUR	EUR	EUR	EUR	EUR	EUR
Nr.	1	2	3	4	5	6	7	8
005	Einzahlungen aus laufender Verwaltungstätigkeit							
050	privatrechtliche Entgelte	80.282,86	86.000	86.000	0	86.000	86.000	86.000
090	= Summe der Einz. aus lauf. Verwaltungstätigkeit	80.282,86	86.000	86.000	0	86.000	86.000	86.000
095	Auszahlungen aus laufender Verwaltungstätigkeit							
120	Ausz.f.Sach- u. Dienstl. u. geringw. Vermögensgegenst.	24.383,81	37.800	229.000	0	179.000	129.000	79.000
150	sonstige haushaltswirksame Auszahlungen	6.468,56	6.800	6.600	0	6.800	6.700	6.900
160	= Summe der Ausz. aus lauf. Verwaltungstätigkeit	30.852,37	44.600	235.600	0	185.800	135.700	85.900
170	Saldo aus lfd. Verwaltungstätigkeit	49.430,49	41.400	-149.600	0	-99.800	-49.700	100
175	Einzahlungen für Investitionstätigkeit							
235	Auszahlungen für Investitionstätigkeit							
240	Erwerb von Grundstücken und Gebäuden	2.018,26	0	0	0	0	0	0
300	= Summe der Auszahlungen für Investitionstätigkeit	2.018,26	0	0	0	0	0	0
310	Saldo aus Investitionstätigkeit	-2.018,26	0	0	0	0	0	0
320	Finanzmittel-Überschuss/-Fehlbetrag	47.412,23	41.400	-149.600	0	-99.800	-49.700	100
325	Ein-, Auszahlungen aus Finanzierungstätigkeit							
360	Finanzmittelveränderung	47.412,23	41.400	-149.600	0	-99.800	-49.700	100

Haushaltsplan 2024

Produktbeschreibung Produkt 25201 Heimatmuseum

Bevern

Produktbereich	2	Schule und Kultur
Produktgruppe	25	Kultur und Wissenschaft 25
Produkt	252	Nichtwissenschaftliche Museen, Sammlungen
Kostenträger	25201	Heimatmuseum

Kurzbeschreibung Trägerschaft des Heimatmuseums im Schloss Bevern

Allgemeine Ziele Bewahrung und Präsentation der Geschichte Beverns und der Bewohner

Zielgruppe Einwohner/innen, Besucher

Auftragsgrundlage § 4 Niedersächsisches Kommunalverfassungsgesetz (NKomVG)

Teilergebnishaushalt Kostenträger 25201 Heimatmuseum

Bevern

Nr.	Erträge und Aufwendungen	Rechnungs- ergebnis des Vorvor- jahres 2022	Ansatz des Vorjahres 2023	Ansatz des Haushalts- jahres 2024	Ansatz des 1.Jahres d. mittelfr. Ergebnispl. 2025	Ansatz des 2.Jahres d. mittelfr. Ergebnispl. 2026	Ansatz des 3.Jahres d. mittelfr. Ergebnispl. 2027
		EUR	EUR	EUR	EUR	EUR	EUR
1		2	3	4	5	6	7
005	Ordentliche Erträge						
030	Auflösungserträge aus Sonderposten	266,00	300	300	300	100	0
120	= Summe ordentliche Erträge	266,00	300	300	300	100	0
125	Ordentliche Aufwendungen						
130	Personalaufwendungen	0,00	1.000	1.000	1.000	1.000	1.000
150	Aufwendungen für Sach- und Dienstleistungen	1.945,51	3.100	3.100	3.100	3.100	3.100
160	Abschreibungen	994,00	1.000	1.000	1.000	600	400
180	Transferaufwendungen	500,00	700	700	700	700	700
190	sonstige ordentliche Aufwendungen	1.000,00	1.100	1.100	1.100	1.100	1.100
200	= Summe ordentliche Aufwendungen	4.439,51	6.900	6.900	6.900	6.500	6.300
210	ordentliches Ergebnis	-4.173,51	-6.600	-6.600	-6.600	-6.400	-6.300
250	Jahresergebnis	-4.173,51	-6.600	-6.600	-6.600	-6.400	-6.300
297	Ergebnis unter Berücksichtigung der internen Leistungsbeziehungen	-4.173,51	-6.600	-6.600	-6.600	-6.400	-6.300

Haushaltsplan 2024

Teilfinanzhaushalt Kostenträger 25201 Heimatmuseum

Bevern

	Erträge und Aufwendungen	Rechnungs- ergebnis des Vorvor- jahres 2022	Ansatz des Vorjahres 2023	Ansatz des Haushalts- jahres 2024	Verpflicht- ungs- ermäch- tigungen 2024	Ansatz des 1.Jahres d. mittelfr. Finanzpl. 2025	Ansatz des 2.Jahres d. mittelfr. Finanzpl. 2026	Ansatz des 3.Jahres d. mittelfr. Finanzpl. 2027
		EUR	EUR	EUR	EUR	EUR	EUR	EUR
Nr.	1	2	3	4	5	6	7	8
005	Einzahlungen aus laufender Verwaltungstätigkeit							
095	Auszahlungen aus laufender Verwaltungstätigkeit							
100	Personalauszahlungen	0,00	1.000	1.000	0	1.000	1.000	1.000
120	Ausz.f.Sach- u. Dienstl. u. geringw. Vermögensgegenst.	1.945,51	3.100	3.100	0	3.100	3.100	3.100
140	Transferauszahlungen	500,00	700	700	0	700	700	700
150	sonstige haushaltswirksame Auszahlungen	1.000,00	1.100	1.100	0	1.100	1.100	1.100
160	= Summe der Ausz. aus lauf. Verwaltungstätigkeit	3.445,51	5.900	5.900	0	5.900	5.900	5.900
170	Saldo aus lfd. Verwaltungstätigkeit	-3.445,51	-5.900	-5.900	0	-5.900	-5.900	-5.900
175	Einzahlungen für Investitionstätigkeit							
235	Auszahlungen für Investitionstätigkeit							
320	Finanzmittel-Überschuss/-Fehlbetrag	-3.445,51	-5.900	-5.900	0	-5.900	-5.900	-5.900
325	Ein-, Auszahlungen aus Finanzierungstätigkeit							
360	Finanzmittelveränderung	-3.445,51	-5.900	-5.900	0	-5.900	-5.900	-5.900

Haushaltsplan 2024

Produktbeschreibung Produkt 28101 Kultur- und Heimatpflege							
Bevern							
Produktbereich	2	Schule und Kultur					
Produktgruppe	28	Kultur und Wissenschaft 28					
Produkt	281	Heimat- und sonstige Kulturpflege					
Kostenträger	28101	Kultur- und Heimatpflege					
Kurzbeschreibung	Förderung der Kultur- und Heimatpflege						
Allgemeine Ziele	Schaffung und Erhalt eines kulturellen Angebots, Stärkung der Heimatverbundenheit						
Zielgruppe	Einwohner/innen, Kulturinteressierte, Vereine im Flecken Bevern						
Auftragsgrundlage	§ 4 Niedersächsisches Kommunerfassungsgesetz (NKomVG)						
Teilergebnishaushalt Kostenträger 28101 Kultur- und Heimatpflege							
Bevern							
	Erträge und Aufwendungen	Rechnungs- ergebnis des Vorvor- jahres 2022	Ansatz des Vorjahres 2023	Ansatz des Haushalts- jahres 2024	Ansatz des 1.Jahres d. mittelfr. Ergebnispl. 2025	Ansatz des 2.Jahres d. mittelfr. Ergebnispl. 2026	Ansatz des 3.Jahres d. mittelfr. Ergebnispl. 2027
Nr.	1	2	3	4	5	6	7
005	Ordentliche Erträge						
060	privatrechtliche Entgelte	10,00	0	0	0	0	0
120	= Summe ordentliche Erträge	10,00	0	0	0	0	0
125	Ordentliche Aufwendungen						
160	Abschreibungen	1.994,00	2.000	2.000	2.000	2.000	2.000
180	Transferaufwendungen	0,00	600	600	600	600	600
190	sonstige ordentliche Aufwendungen	0,00	13.000	4.000	4.000	4.000	4.000
200	= Summe ordentliche Aufwendungen	1.994,00	15.600	6.600	6.600	6.600	6.600
210	ordentliches Ergebnis	-1.984,00	-15.600	-6.600	-6.600	-6.600	-6.600
250	Jahresergebnis	-1.984,00	-15.600	-6.600	-6.600	-6.600	-6.600
297	Ergebnis unter Berücksichtigung der internen Leistungsbeziehungen	-1.984,00	-15.600	-6.600	-6.600	-6.600	-6.600

Haushaltsplan 2024

Teilfinanzhaushalt Kostenträger 28101 Kultur- und Heimatpflege								
Bevern								
	Erträge und Aufwendungen	Rechnungs- ergebnis des Vorvor- jahres 2022	Ansatz des Vorjahres 2023	Ansatz des Haushalts- jahres 2024	Verpflicht- ungs- ermäch- tigungen 2024	Ansatz des 1.Jahres d. mittelfr. Finanzpl. 2025	Ansatz des 2.Jahres d. mittelfr. Finanzpl. 2026	Ansatz des 3.Jahres d. mittelfr. Finanzpl. 2027
		EUR	EUR	EUR	EUR	EUR	EUR	EUR
Nr.	1	2	3	4	5	6	7	8
005	Einzahlungen aus laufender Verwaltungstätigkeit							
050	privatrechtliche Entgelte	10,00	0	0	0	0	0	0
090	= Summe der Einz. aus lauf. Verwaltungstätigkeit	10,00	0	0	0	0	0	0
095	Auszahlungen aus laufender Verwaltungstätigkeit							
140	Transferauszahlungen	0,00	600	600	0	600	600	600
150	sonstige haushaltswirksame Auszahlungen	0,00	13.000	4.000	0	4.000	4.000	4.000
160	= Summe der Ausz. aus lauf. Verwaltungstätigkeit	0,00	13.600	4.600	0	4.600	4.600	4.600
170	Saldo aus lfd. Verwaltungstätigkeit	10,00	-13.600	-4.600	0	-4.600	-4.600	-4.600
175	Einzahlungen für Investitionstätigkeit							
235	Auszahlungen für Investitionstätigkeit							
320	Finanzmittel-Überschuss/-Fehlbetrag	10,00	-13.600	-4.600	0	-4.600	-4.600	-4.600
325	Ein-, Auszahlungen aus Finanzierungstätigkeit							
360	Finanzmittelveränderung	10,00	-13.600	-4.600	0	-4.600	-4.600	-4.600

Haushaltsplan 2024

Produktbeschreibung Produkt 36201 Kinder- und Jugendarbeit							
Bevern							
Produktbereich	3	Soziales und Jugend					
Produktgruppe	36	Kinder-, Jugend- und Familienhilfe					
Produkt	362	Jugendarbeit					
Kostenträger	36201	Kinder- und Jugendarbeit					
Kurzbeschreibung	Durchführung von eigenen Angeboten der Jugendarbeit und Unterstützung der verbandlichen Jugendarbeit in freier Trägerschaft durch Kooperation, Begleitung, Beratung und Bezuschussung						
Allgemeine Ziele	Förderung und Entwicklung junger Menschen, Hinführung zur Befähigung von Selbstbestimmung, zur Mitgestaltung und Übernahme gesellschaftlicher Mitverantwortung und zu sozialem Engagement						
Zielgruppe	§ 4 Niedersächsisches Kommunaverfassungsgesetz (NKomVG) Sozialgesetzbuch VIII Gesetz zur Ausführung des Kinder- und Jugendhilfegesetzes (AG KJHG)						
Auftragsgrundlage	§ 4 Niedersächsisches Kommunaverfassungsgesetz (NKomVG) Sozialgesetzbuch VIII Gesetz zur Ausführung des Kinder- und Jugendhilfegesetzes (AG KJHG)						
Teilergebnishaushalt Kostenträger 36201 Kinder- und Jugendarbeit							
Bevern							
	Erträge und Aufwendungen	Rechnungs- ergebnis des Vorvor- jahres 2022	Ansatz des Vorjahres 2023	Ansatz des Haushalts- jahres 2024	Ansatz des 1.Jahres d. mittelfr. Ergebnispl. 2025	Ansatz des 2.Jahres d. mittelfr. Ergebnispl. 2026	Ansatz des 3.Jahres d. mittelfr. Ergebnispl. 2027
Nr.	1	2	3	4	5	6	7
005	Ordentliche Erträge						
020	Zuwendungen und allgemeine Umlagen	3.757,00	12.000	7.600	7.700	7.800	8.000
120	= Summe ordentliche Erträge	3.757,00	12.000	7.600	7.700	7.800	8.000
125	Ordentliche Aufwendungen						
130	Personalaufwendungen	1.314,24	1.800	1.800	1.800	1.800	1.800
150	Aufwendungen für Sach- und Dienstleistungen	367,52	1.700	1.400	1.400	1.400	1.400
160	Abschreibungen	785,00	700	700	700	700	700
180	Transferaufwendungen	0,00	600	600	600	600	600
190	sonstige ordentliche Aufwendungen	21.787,51	48.700	67.600	69.000	69.500	70.100
200	= Summe ordentliche Aufwendungen	24.254,27	53.500	72.100	73.500	74.000	74.600
210	ordentliches Ergebnis	-20.497,27	-41.500	-64.500	-65.800	-66.200	-66.600
250	Jahresergebnis	-20.497,27	-41.500	-64.500	-65.800	-66.200	-66.600
297	Ergebnis unter Berücksichtigung der internen Leistungsbeziehungen	-20.497,27	-41.500	-64.500	-65.800	-66.200	-66.600

Haushaltsplan 2024

Teilfinanzhaushalt Kostenträger 36201 Kinder- und Jugendarbeit								
Bevern								
	Erträge und Aufwendungen	Rechnungs- ergebnis des Vorvor- jahres 2022	Ansatz des Vorjahres 2023	Ansatz des Haushalts- jahres 2024	Verpflicht- ungs- ermäch- tigungen 2024	Ansatz des 1.Jahres d. mittelfr. Finanzpl. 2025	Ansatz des 2.Jahres d. mittelfr. Finanzpl. 2026	Ansatz des 3.Jahres d. mittelfr. Finanzpl. 2027
		EUR	EUR	EUR	EUR	EUR	EUR	EUR
Nr.	1	2	3	4	5	6	7	8
005	Einzahlungen aus laufender Verwaltungstätigkeit							
020	Zuwendungen und allgemeine Umlagen	7.257,00	12.000	7.600	0	7.700	7.800	8.000
090	= Summe der Einz. aus lauf. Verwaltungstätigkeit	7.257,00	12.000	7.600	0	7.700	7.800	8.000
095	Auszahlungen aus laufender Verwaltungstätigkeit							
100	Personalauszahlungen	1.314,24	1.800	1.800	0	1.800	1.800	1.800
120	Ausz.f.Sach- u.Dienstl.u. geringw.Vermögensgegenst.	367,52	1.700	1.400	0	1.400	1.400	1.400
140	Transferauszahlungen	0,00	600	600	0	600	600	600
150	sonstige haushaltswirksame Auszahlungen	21.787,51	48.700	67.600	0	69.000	69.500	70.100
160	= Summe der Ausz. aus lauf. Verwaltungstätigkeit	23.469,27	52.800	71.400	0	72.800	73.300	73.900
170	Saldo aus lfd. Verwaltungstätigkeit	-16.212,27	-40.800	-63.800	0	-65.100	-65.500	-65.900
175	Einzahlungen für Investitionstätigkeit							
235	Auszahlungen für Investitionstätigkeit							
320	Finanzmittel-Überschuss/-Fehlbetrag	-16.212,27	-40.800	-63.800	0	-65.100	-65.500	-65.900
325	Ein-, Auszahlungen aus Finanzierungstätigkeit							
360	Finanzmittelveränderung	-16.212,27	-40.800	-63.800	0	-65.100	-65.500	-65.900

Haushaltsplan 2024

Produktbeschreibung Produkt 36501 Tageseinrichtungen für Kinder							
Bevern							
Produktbereich	3	Soziales und Jugend					
Produktgruppe	36	Kinder-, Jugend- und Familienhilfe					
Produkt	365	Tageseinrichtungen für Kinder					
Kostenträger	36501	Tageseinrichtungen für Kinder					
Kurzbeschreibung	Zusammenarbeit mit und Finanzierung der kirchlichen Kindertagesstätten in Bevern und Golmbach						
Allgemeine Ziele	Erfüllung des Rechtsanspruches der Kinder auf Tagesbetreuung gem. den gesetzlichen Vorgaben						
Zielgruppe	Kinder bis zum Eintritt der Schulpflicht und deren Erziehungsberechtigte						
Auftragsgrundlage	§ 4 Niedersächsisches Kommunaverfassungsgesetz (NKomVG) Sozialgesetzbuch VIII Gesetz zur Ausführung des Kinder- und Jugendhilfegesetzes (AG KJHG) Vereinbarung mit dem Landkreis Holzminden Verträge mit den Trägern der Einrichtungen						
Teilergebnishaushalt Kostenträger 36501 Tageseinrichtungen für Kinder							
Bevern							
	Erträge und Aufwendungen	Rechnungs- ergebnis des Vorvor- jahres 2022	Ansatz des Vorjahres 2023	Ansatz des Haushalts- jahres 2024	Ansatz des 1.Jahres d. mittelfr. Ergebnispl. 2025	Ansatz des 2.Jahres d. mittelfr. Ergebnispl. 2026	Ansatz des 3.Jahres d. mittelfr. Ergebnispl. 2027
Nr.	1	2	3	4	5	6	7
005	Ordentliche Erträge						
020	Zuwendungen und allgemeine Umlagen	14.503,36	0	0	0	0	0
030	Auflösungserträge aus Sonderposten	8.727,00	8.800	8.700	8.500	8.500	8.500
110	sonstige ordentliche Erträge	742,50	0	0	0	0	0
120	= Summe ordentliche Erträge	23.972,86	8.800	8.700	8.500	8.500	8.500
125	Ordentliche Aufwendungen						
160	Abschreibungen	15.969,00	75.600	134.900	134.000	174.000	174.000
180	Transferaufwendungen	613.325,00	620.000	942.000	997.500	1.050.000	1.100.000
190	sonstige ordentliche Aufwendungen	0,00	100	0	0	0	0
200	= Summe ordentliche Aufwendungen	629.294,00	695.700	1.076.900	1.131.500	1.224.000	1.274.000
210	ordentliches Ergebnis	-605.321,14	-686.900	-1.068.200	-1.123.000	-1.215.500	-1.265.500
250	Jahresergebnis	-605.321,14	-686.900	-1.068.200	-1.123.000	-1.215.500	-1.265.500
297	Ergebnis unter Berücksichtigung der internen Leistungsbeziehungen	-605.321,14	-686.900	-1.068.200	-1.123.000	-1.215.500	-1.265.500

Haushaltsplan 2024

Teilfinanzhaushalt Kostenträger 36501 Tageseinrichtungen für Kinder								
Bevern								
	Erträge und Aufwendungen	Rechnungsergebnis des Vorjahres 2022	Ansatz des Vorjahres 2023	Ansatz des Haushaltsjahres 2024	Verpflichtungsermächtigungen 2024	Ansatz des 1. Jahres d. mittelfr. Finanzpl. 2025	Ansatz des 2. Jahres d. mittelfr. Finanzpl. 2026	Ansatz des 3. Jahres d. mittelfr. Finanzpl. 2027
		EUR	EUR	EUR	EUR	EUR	EUR	EUR
Nr.	1	2	3	4	5	6	7	8
005	Einzahlungen aus laufender Verwaltungstätigkeit							
095	Auszahlungen aus laufender Verwaltungstätigkeit							
140	Transferauszahlungen	613.325,00	620.000	942.000	0	997.500	1.050.000	1.100.000
150	sonstige haushaltswirksame Auszahlungen	0,00	100	0	0	0	0	0
160	= Summe der Ausz. aus lauf. Verwaltungstätigkeit	613.325,00	620.100	942.000	0	997.500	1.050.000	1.100.000
170	Saldo aus lfd. Verwaltungstätigkeit	-613.325,00	-620.100	-942.000	0	-997.500	-1.050.000	-1.100.000
175	Einzahlungen für Investitionstätigkeit							
235	Auszahlungen für Investitionstätigkeit							
280	Aktivierbare Zuwendungen	1.000.000,00	1.000.000	519.000	0	1.100.000	0	0
300	= Summe der Auszahlungen für Investitionstätigkeit	1.000.000,00	1.000.000	519.000	0	1.100.000	0	0
310	Saldo aus Investitionstätigkeit	-1.000.000,00	-1.000.000	-519.000	0	-1.100.000	0	0
320	Finanzmittel-Überschuss/-Fehlbetrag	-1.613.325,00	-1.620.100	-1.461.000	0	-2.097.500	-1.050.000	-1.100.000
325	Ein-, Auszahlungen aus Finanzierungstätigkeit							
360	Finanzmittelveränderung	-1.613.325,00	-1.620.100	-1.461.000	0	-2.097.500	-1.050.000	-1.100.000

Haushaltsplan 2024

Produktbeschreibung Produkt 36601 Jugendräume

Bevern

Produktbereich	3	Soziales und Jugend
Produktgruppe	36	Kinder-, Jugend- und Familienhilfe
Produkt	366	Einrichtungen der Jugendarbeit
Kostenträger	36601	Jugendräume

Kurzbeschreibung Vorhalten und Betrieb von Jugendräumen im Jugendzentrum Bevern, für die Jugendfeuerwehren und Mutter-Kind-Gruppen

Allgemeine Ziele Vorhalten eine attraktiven Angebots für Kinder und Jugendlichen ergänzend zur Jugendarbeit andere Institutionen

Zielgruppe Kinder- und Jugendliche im Flecken Bevern

Auftragsgrundlage § 4 Niedersächsisches Kommunaverfassungsgesetz (NKomVG)
Sozialgesetzbuch VIII
Gesetz zur Ausführung des Kinder- und Jugendhilfegesetzes (AG KJHG)

Teilergebnishaushalt Kostenträger 36601 Jugendräume

Bevern

	Erträge und Aufwendungen	Rechnungs- ergebnis des Vorvor- jahres 2022	Ansatz des Vorjahres 2023	Ansatz des Haushalts- jahres 2024	Ansatz des 1.Jahres d. mittelfr. Ergebnispl. 2025	Ansatz des 2.Jahres d. mittelfr. Ergebnispl. 2026	Ansatz des 3.Jahres d. mittelfr. Ergebnispl. 2027
		EUR	EUR	EUR	EUR	EUR	EUR
Nr.	1	2	3	4	5	6	7
005	Ordentliche Erträge						
020	Zuwendungen und allgemeine Umlagen	0,00	0	3.700	0	0	0
060	privatrechtliche Entgelte	2.865,80	2.000	2.000	2.000	2.000	2.000
120	= Summe ordentliche Erträge	2.865,80	2.000	5.700	2.000	2.000	2.000
125	Ordentliche Aufwendungen						
150	Aufwendungen für Sach- und Dienstleistungen	8.167,38	25.200	44.200	19.200	19.200	19.200
190	sonstige ordentliche Aufwendungen	146,88	200	200	200	200	200
200	= Summe ordentliche Aufwendungen	8.314,26	25.400	44.400	19.400	19.400	19.400
210	ordentliches Ergebnis	-5.448,46	-23.400	-38.700	-17.400	-17.400	-17.400
250	Jahresergebnis	-5.448,46	-23.400	-38.700	-17.400	-17.400	-17.400
297	Ergebnis unter Berücksichtigung der internen Leistungsbeziehungen	-5.448,46	-23.400	-38.700	-17.400	-17.400	-17.400

Haushaltsplan 2024

Teilfinanzhaushalt Kostenträger 36601 Jugendräume								
Bevern								
	Erträge und Aufwendungen	Rechnungsergebnis des Vorjahres 2022	Ansatz des Vorjahres 2023	Ansatz des Haushaltsjahres 2024	Verpflichtungsermächtigungen 2024	Ansatz des 1. Jahres d. mittelfr. Finanzpl. 2025	Ansatz des 2. Jahres d. mittelfr. Finanzpl. 2026	Ansatz des 3. Jahres d. mittelfr. Finanzpl. 2027
		EUR	EUR	EUR	EUR	EUR	EUR	EUR
Nr.	1	2	3	4	5	6	7	8
005	Einzahlungen aus laufender Verwaltungstätigkeit							
020	Zuwendungen und allgemeine Umlagen	0,00	0	3.700	0	0	0	0
050	privatrechtliche Entgelte	2.865,80	2.000	2.000	0	2.000	2.000	2.000
090	= Summe der Einz. aus lauf. Verwaltungstätigkeit	2.865,80	2.000	5.700	0	2.000	2.000	2.000
095	Auszahlungen aus laufender Verwaltungstätigkeit							
120	Ausz.f.Sach- u. Dienstl. u. geringw. Vermögensgegenst.	8.167,38	25.200	44.200	0	19.200	19.200	19.200
150	sonstige haushaltswirksame Auszahlungen	146,88	200	200	0	200	200	200
160	= Summe der Ausz. aus lauf. Verwaltungstätigkeit	8.314,26	25.400	44.400	0	19.400	19.400	19.400
170	Saldo aus lfd. Verwaltungstätigkeit	-5.448,46	-23.400	-38.700	0	-17.400	-17.400	-17.400
175	Einzahlungen für Investitionstätigkeit							
235	Auszahlungen für Investitionstätigkeit							
320	Finanzmittel-Überschuss/-Fehlbetrag	-5.448,46	-23.400	-38.700	0	-17.400	-17.400	-17.400
325	Ein-, Auszahlungen aus Finanzierungstätigkeit							
360	Finanzmittelveränderung	-5.448,46	-23.400	-38.700	0	-17.400	-17.400	-17.400

Haushaltsplan 2024

Produktbeschreibung Produkt 36602 Kinderspielplätze und Bolzplätze							
Bevern							
Produktbereich	3	Soziales und Jugend					
Produktgruppe	36	Kinder-, Jugend- und Familienhilfe					
Produkt	366	Einrichtungen der Jugendarbeit					
Kostenträger	36602	Kinderspielplätze und Bolzplätze					
Kurzbeschreibung	Neuanlage, Bereitstellung, Pflege und Unterhaltung von Kinderspielplätzen und Bolzplätzen						
Allgemeine Ziele	Förderung der körperlichen, geistigen und sozialen Entwicklung für verschiedene Altersgruppen, Förderung nachbarlicher Kommunikation, familiengerechte Wohnumfeldgestaltung						
Zielgruppe	Kinder und Jugendliche						
Auftragsgrundlage	§ 4 Niedersächsisches Kommunaverfassungsgesetz (NKomVG), Nds. Gesetz über Spielplätze						
Teilergebnishaushalt Kostenträger 36602 Kinderspielplätze und Bolzplätze							
Bevern							
	Erträge und Aufwendungen	Rechnungs- ergebnis des Vorvor- jahres 2022	Ansatz des Vorjahres 2023	Ansatz des Haushalts- jahres 2024	Ansatz des 1.Jahres d. mittelfr. Ergebnispl. 2025	Ansatz des 2.Jahres d. mittelfr. Ergebnispl. 2026	Ansatz des 3.Jahres d. mittelfr. Ergebnispl. 2027
Nr.	1	2	3	4	5	6	7
005	Ordentliche Erträge						
030	Auflösungserträge aus Sonderposten	169,00	100	0	0	0	0
120	= Summe ordentliche Erträge	169,00	100	0	0	0	0
125	Ordentliche Aufwendungen						
150	Aufwendungen für Sach- und Dienstleistungen	10.237,06	22.000	57.000	47.000	22.000	22.000
160	Abschreibungen	7.626,65	10.700	11.800	11.400	10.100	9.100
190	sonstige ordentliche Aufwendungen	41.576,53	47.000	47.000	47.000	47.000	47.000
200	= Summe ordentliche Aufwendungen	59.440,24	79.700	115.800	105.400	79.100	78.100
210	ordentliches Ergebnis	-59.271,24	-79.600	-115.800	-105.400	-79.100	-78.100
250	Jahresergebnis	-59.271,24	-79.600	-115.800	-105.400	-79.100	-78.100
297	Ergebnis unter Berücksichtigung der internen Leistungsbeziehungen	-59.271,24	-79.600	-115.800	-105.400	-79.100	-78.100

Haushaltsplan 2024

Teilfinanzhaushalt Kostenträger 36602 Kinderspielplätze und Bolzplätze

Bevern

	Erträge und Aufwendungen	Rechnungsergebnis des Vorjahres 2022	Ansatz des Vorjahres 2023	Ansatz des Haushaltsjahres 2024	Verpflichtungsermächtigungen 2024	Ansatz des 1. Jahres d. mittelfr. Finanzpl. 2025	Ansatz des 2. Jahres d. mittelfr. Finanzpl. 2026	Ansatz des 3. Jahres d. mittelfr. Finanzpl. 2027
		EUR	EUR	EUR	EUR	EUR	EUR	EUR
Nr.	1	2	3	4	5	6	7	8
005	Einzahlungen aus laufender Verwaltungstätigkeit							
095	Auszahlungen aus laufender Verwaltungstätigkeit							
120	Ausz.f.Sach- u. Dienstl. u. geringw. Vermögensgegenst.	10.237,06	22.000	57.000	0	47.000	22.000	22.000
150	sonstige haushaltswirksame Auszahlungen	41.576,53	47.000	47.000	0	47.000	47.000	47.000
160	= Summe der Ausz. aus lauf. Verwaltungstätigkeit	51.813,59	69.000	104.000	0	94.000	69.000	69.000
170	Saldo aus lfd. Verwaltungstätigkeit	-51.813,59	-69.000	-104.000	0	-94.000	-69.000	-69.000
175	Einzahlungen für Investitionstätigkeit							
235	Auszahlungen für Investitionstätigkeit							
260	Erwerb von beweglichem Sachvermögen	28.317,51	19.000	12.000	0	16.000	6.000	6.000
300	= Summe der Auszahlungen für Investitionstätigkeit	28.317,51	19.000	12.000	0	16.000	6.000	6.000
310	Saldo aus Investitionstätigkeit	-28.317,51	-19.000	-12.000	0	-16.000	-6.000	-6.000
320	Finanzmittel-Überschuss/-Fehlbetrag	-80.131,10	-88.000	-116.000	0	-110.000	-75.000	-75.000
325	Ein-, Auszahlungen aus Finanzierungstätigkeit							
360	Finanzmittelveränderung	-80.131,10	-88.000	-116.000	0	-110.000	-75.000	-75.000

Haushaltsplan 2024

Produktbeschreibung Produkt 42401 Sportplätze							
Bevern							
Produktbereich	4	Gesundheit und Sport					
Produktgruppe	42	Sportförderung					
Produkt	424	Sportstätten und Bäder					
Kostenträger	42401	Sportplätze					
Kurzbeschreibung	Betrieb und Unterhaltung der Sportplätze und des Sportheims Bevern						
Allgemeine Ziele	Gesunderhaltung der Bevölkerung, Stärkung des Ehrenamtes, qualifizierte Jugendarbeit der Vereine						
Zielgruppe	Sporttreibende, Schulen, Sportvereine						
Auftragsgrundlage	§ 4 Niedersächsisches Kommuneverfassungsgesetz (NKomVG), Vertrag mit dem MTV Bevern						
Teilergebnishaushalt Kostenträger 42401 Sportplätze							
Bevern							
	Erträge und Aufwendungen	Rechnungs- ergebnis des Vorvor- jahres 2022	Ansatz des Vorjahres 2023	Ansatz des Haushalts- jahres 2024	Ansatz des 1.Jahres d. mittelfr. Ergebnispl. 2025	Ansatz des 2.Jahres d. mittelfr. Ergebnispl. 2026	Ansatz des 3.Jahres d. mittelfr. Ergebnispl. 2027
		EUR	EUR	EUR	EUR	EUR	EUR
Nr.	1	2	3	4	5	6	7
005	Ordentliche Erträge						
030	Auflösungserträge aus Sonderposten	897,68	11.000	6.000	6.000	6.000	6.000
120	= Summe ordentliche Erträge	897,68	11.000	6.000	6.000	6.000	6.000
125	Ordentliche Aufwendungen						
150	Aufwendungen für Sach- und Dienstleistungen	51.341,63	20.200	25.200	26.600	25.200	26.600
160	Abschreibungen	6.538,44	20.200	16.900	16.900	13.200	13.000
180	Transferaufwendungen	0,00	5.200	0	0	0	0
190	sonstige ordentliche Aufwendungen	9.043,67	4.300	8.300	8.300	8.300	8.300
200	= Summe ordentliche Aufwendungen	66.923,74	49.900	50.400	51.800	46.700	47.900
210	ordentliches Ergebnis	-66.026,06	-38.900	-44.400	-45.800	-40.700	-41.900
250	Jahresergebnis	-66.026,06	-38.900	-44.400	-45.800	-40.700	-41.900
297	Ergebnis unter Berücksichtigung der internen Leistungsbeziehungen	-66.026,06	-38.900	-44.400	-45.800	-40.700	-41.900

Haushaltsplan 2024

Teilfinanzhaushalt Kostenträger 42401 Sportplätze								
Bevern								
	Erträge und Aufwendungen	Rechnungsergebnis des Vorjahres 2022	Ansatz des Vorjahres 2023	Ansatz des Haushaltsjahres 2024	Verpflichtungsermächtigungen 2024	Ansatz des 1. Jahres d. mittelfr. Finanzpl. 2025	Ansatz des 2. Jahres d. mittelfr. Finanzpl. 2026	Ansatz des 3. Jahres d. mittelfr. Finanzpl. 2027
		EUR	EUR	EUR	EUR	EUR	EUR	EUR
Nr.	1	2	3	4	5	6	7	8
005	Einzahlungen aus laufender Verwaltungstätigkeit							
095	Auszahlungen aus laufender Verwaltungstätigkeit							
120	Ausz.f.Sach- u. Dienstl. u. geringw. Vermögensgegenst.	52.197,03	20.200	25.200	0	26.600	25.200	26.600
140	Transferauszahlungen	0,00	5.200	0	0	0	0	0
150	sonstige haushaltswirksame Auszahlungen	9.043,67	4.300	8.300	0	8.300	8.300	8.300
160	= Summe der Ausz. aus lauf. Verwaltungstätigkeit	61.240,70	29.700	33.500	0	34.900	33.500	34.900
170	Saldo aus lfd. Verwaltungstätigkeit	-61.240,70	-29.700	-33.500	0	-34.900	-33.500	-34.900
175	Einzahlungen für Investitionstätigkeit							
180	Zuwendungen für Investitionstätigkeit	146.761,16	0	0	0	0	0	0
230	= Summe der Einzahlungen für Investitionstätigkeit	146.761,16	0	0	0	0	0	0
235	Auszahlungen für Investitionstätigkeit							
250	Baumaßnahmen	7.969,21	0	0	0	0	0	0
260	Erwerb von beweglichem Sachvermögen	27.064,49	0	0	0	0	0	0
280	Aktivierbare Zuwendungen	9.947,00	0	0	0	0	0	0
300	= Summe der Auszahlungen für Investitionstätigkeit	44.980,70	0	0	0	0	0	0
310	Saldo aus Investitionstätigkeit	101.780,46	0	0	0	0	0	0
320	Finanzmittel-Überschuss/-Fehlbetrag	40.539,76	-29.700	-33.500	0	-34.900	-33.500	-34.900
325	Ein-, Auszahlungen aus Finanzierungstätigkeit							
360	Finanzmittelveränderung	40.539,76	-29.700	-33.500	0	-34.900	-33.500	-34.900

Haushaltsplan 2024

Produktbeschreibung Produkt 51101 Räumliche Planung und Entwicklung							
Bevern							
Produktbereich	5	Gestaltung der Umwelt					
Produktgruppe	51	Räumliche Planung und Entwicklung					
Produkt	511	Räumliche Planungs- und Entwicklungsmaßnahmen					
Kostenträger	51101	Räumliche Planung und Entwicklung					
Kurzbeschreibung	Regionales Raumordnungsprogramm, Regionales Entwicklungskonzept, Bebauungsplanung und sonstige Projekte der räumlichen Planung und Entwicklung						
Allgemeine Ziele	Geordnete und abgestimmte Planung für die Entwicklung des Flecken Bevern mit seinen Ortsteilen						
Zielgruppe	Einwohner/innen, Bürger/innen, Träger öffentlicher Belange						
Auftragsgrundlage	Baugesetzbuch, Landesprogramm						
Teilergebnishaushalt Kostenträger 51101 Räumliche Planung und Entwicklung							
Bevern							
	Erträge und Aufwendungen	Rechnungs- ergebnis des Vorvor- jahres 2022	Ansatz des Vorjahres 2023	Ansatz des Haushalts- jahres 2024	Ansatz des 1.Jahres d. mittelfr. Ergebnispl. 2025	Ansatz des 2.Jahres d. mittelfr. Ergebnispl. 2026	Ansatz des 3.Jahres d. mittelfr. Ergebnispl. 2027
		EUR	EUR	EUR	EUR	EUR	EUR
Nr.	1	2	3	4	5	6	7
005	Ordentliche Erträge						
125	Ordentliche Aufwendungen						
150	Aufwendungen für Sach- und Dienstleistungen	720,52	200	200	200	200	200
190	sonstige ordentliche Aufwendungen	53,25	2.000	500	500	500	500
200	= Summe ordentliche Aufwendungen	773,77	2.200	700	700	700	700
210	ordentliches Ergebnis	-773,77	-2.200	-700	-700	-700	-700
250	Jahresergebnis	-773,77	-2.200	-700	-700	-700	-700
297	Ergebnis unter Berücksichtigung der internen Leistungsbeziehungen	-773,77	-2.200	-700	-700	-700	-700

Haushaltsplan 2024

Teilfinanzhaushalt Kostenträger 51101 Räumliche Planung und Entwicklung

Bevern

	Erträge und Aufwendungen	Rechnungs- ergebnis des Vorvor- jahres 2022	Ansatz des Vorjahres 2023	Ansatz des Haushalts- jahres 2024	Verpflicht- ungs- ermäch- tigungen 2024	Ansatz des 1.Jahres d. mittelfr. Finanzpl. 2025	Ansatz des 2.Jahres d. mittelfr. Finanzpl. 2026	Ansatz des 3.Jahres d. mittelfr. Finanzpl. 2027
		EUR	EUR	EUR	EUR	EUR	EUR	EUR
Nr.	1	2	3	4	5	6	7	8
005	Einzahlungen aus laufender Verwaltungstätigkeit							
095	Auszahlungen aus laufender Verwaltungstätigkeit							
120	Ausz.f.Sach- u.Dienstl.u. geringw.Vermögensgegenst.	720,52	200	200	0	200	200	200
150	sonstige haushaltswirksame Auszahlungen	53,25	2.000	500	0	500	500	500
160	= Summe der Ausz. aus lauf. Verwaltungstätigkeit	773,77	2.200	700	0	700	700	700
170	Saldo aus lfd. Verwaltungstätigkeit	-773,77	-2.200	-700	0	-700	-700	-700
175	Einzahlungen für Investitionstätigkeit							
235	Auszahlungen für Investitionstätigkeit							
240	Erwerb von Grundstücken und Gebäuden	0,00	80.000	0	0	0	0	0
270	Erwerb von Finanzvermögensanlagen	0,00	0	100.000	0	0	0	1.000.000
300	= Summe der Auszahlungen für Investitionstätigkeit	0,00	80.000	100.000	0	0	0	1.000.000
310	Saldo aus Investitionstätigkeit	0,00	-80.000	-100.000	0	0	0	-1.000.000
320	Finanzmittel-Überschuss/-Fehlbetrag	-773,77	-82.200	-100.700	0	-700	-700	-1.000.700
325	Ein-, Auszahlungen aus Finanzierungstätigkeit							
360	Finanzmittelveränderung	-773,77	-82.200	-100.700	0	-700	-700	-1.000.700

Haushaltsplan 2024

Produktbeschreibung Produkt 51102 Dorferneuerung							
Bevern							
Produktbereich	5	Gestaltung der Umwelt					
Produktgruppe	51	Räumliche Planung und Entwicklung					
Produkt	511	Räumliche Planungs- und Entwicklungsmaßnahmen					
Kostenträger	51102	Dorferneuerung					
Kurzbeschreibung	Planung, Durchführung und Abrechnung von Dorferneuerungsmaßnahmen, Unterstützung privater Maßnahmen im Rahmen der Dorferneuerung						
Allgemeine Ziele	Schaffung eines den Zielen der Dorferneuerung entsprechenden Wohnumfeldes						
Zielgruppe	Einwohner/innen, private Bauherrn						
Teilergebnishaushalt Kostenträger 51102 Dorferneuerung							
Bevern							
	Erträge und Aufwendungen	Rechnungs- ergebnis des Vorvor- jahres 2022	Ansatz des Vorjahres 2023	Ansatz des Haushalts- jahres 2024	Ansatz des 1.Jahres d. mittelfr. Ergebnispl. 2025	Ansatz des 2.Jahres d. mittelfr. Ergebnispl. 2026	Ansatz des 3.Jahres d. mittelfr. Ergebnispl. 2027
		EUR	EUR	EUR	EUR	EUR	EUR
Nr.	1	2	3	4	5	6	7
005	Ordentliche Erträge						
020	Zuwendungen und allgemeine Umlagen	0,00	27.000	27.000	27.000	27.000	0
030	Auflösungserträge aus Sonderposten	503,00	500	500	500	500	500
120	= Summe ordentliche Erträge	503,00	27.500	27.500	27.500	27.500	500
125	Ordentliche Aufwendungen						
150	Aufwendungen für Sach- und Dienstleistungen	2.221,30	25.000	25.000	25.000	25.000	0
160	Abschreibungen	1.171,00	1.200	1.200	1.200	1.200	1.200
200	= Summe ordentliche Aufwendungen	3.392,30	26.200	26.200	26.200	26.200	1.200
210	ordentliches Ergebnis	-2.889,30	1.300	1.300	1.300	1.300	-700
250	Jahresergebnis	-2.889,30	1.300	1.300	1.300	1.300	-700
297	Ergebnis unter Berücksichtigung der internen Leistungsbeziehungen	-2.889,30	1.300	1.300	1.300	1.300	-700

Haushaltsplan 2024

Teilfinanzhaushalt Kostenträger 51102 Dorferneuerung								
Bevern								
	Erträge und Aufwendungen	Rechnungsergebnis des Vorjahres 2022	Ansatz des Vorjahres 2023	Ansatz des Haushaltsjahres 2024	Verpflichtungsermächtigungen 2024	Ansatz des 1. Jahres d. mittelfr. Finanzpl. 2025	Ansatz des 2. Jahres d. mittelfr. Finanzpl. 2026	Ansatz des 3. Jahres d. mittelfr. Finanzpl. 2027
		EUR	EUR	EUR	EUR	EUR	EUR	EUR
Nr.	1	2	3	4	5	6	7	8
005	Einzahlungen aus laufender Verwaltungstätigkeit							
020	Zuwendungen und allgemeine Umlagen	0,00	27.000	27.000	0	27.000	27.000	0
090	= Summe der Einz. aus lauf. Verwaltungstätigkeit	0,00	27.000	27.000	0	27.000	27.000	0
095	Auszahlungen aus laufender Verwaltungstätigkeit							
120	Ausz.f.Sach- u. Dienstl. u. geringw. Vermögensgegenst.	1.445,67	25.000	25.000	0	25.000	25.000	0
160	= Summe der Ausz. aus lauf. Verwaltungstätigkeit	1.445,67	25.000	25.000	0	25.000	25.000	0
170	Saldo aus lfd. Verwaltungstätigkeit	-1.445,67	2.000	2.000	0	2.000	2.000	0
175	Einzahlungen für Investitionstätigkeit							
235	Auszahlungen für Investitionstätigkeit							
320	Finanzmittel-Überschuss/-Fehlbetrag	-1.445,67	2.000	2.000	0	2.000	2.000	0
325	Ein-, Auszahlungen aus Finanzierungstätigkeit							
360	Finanzmittelveränderung	-1.445,67	2.000	2.000	0	2.000	2.000	0

Haushaltsplan 2024

Produktbeschreibung Produkt 52101 Bau- und Grundstücksordnung	
Bevern	
Produktbereich	5 Gestaltung der Umwelt
Produktgruppe	52 Bauen und Wohnen
Produkt	521 Bau- und Grundstücksordnung
Kostenträger	52101 Bau- und Grundstücksordnung
Kurzbeschreibung	Katasterangelegenheiten, Mitwirkung bei Bauangelegenheiten, Die Veranlagung von Beiträgen für die Eigenbetriebe der Samtgemeinde und für die Mitgliedsgemeinden erfolgt durch die Samtgemeinde
Allgemeine Ziele	Vorhaltung aktueller Katasterdaten, Zeitnahe Veranlagung und Abrechnung von Beiträgen
Zielgruppe	Einwohner/innen, Bürger/innen, Eigenbetriebe, Mitgliedsgemeinden, Träger öffentlicher Belange
Auftragsgrundlage	Baugesetzbuch (BauGB), Niedersächsisches Kommunalabgabengesetz (NKAG), Satzungen der Mitgliedsgemeinden über Beiträge, Beitragssatzungen der Eigenbetriebe

Teilergebnishaushalt Kostenträger 52101 Bau- und Grundstücksordnung

Bevern		Rechnungs- ergebnis des Vorvor- jahres 2022	Ansatz des Vorjahres 2023	Ansatz des Haushalts- jahres 2024	Ansatz des 1.Jahres d. mittelfr. Ergebnispl. 2025	Ansatz des 2.Jahres d. mittelfr. Ergebnispl. 2026	Ansatz des 3.Jahres d. mittelfr. Ergebnispl. 2027
Erträge und Aufwendungen		EUR	EUR	EUR	EUR	EUR	EUR
Nr.	1	2	3	4	5	6	7
005	Ordentliche Erträge						
030	Auflösungserträge aus Sonderposten	4.568,00	0	0	0	0	0
050	öffentlich-rechtliche Entgelte	1.965,00	2.500	1.500	1.500	1.500	1.500
120	= Summe ordentliche Erträge	6.533,00	2.500	1.500	1.500	1.500	1.500
125	Ordentliche Aufwendungen						
190	sonstige ordentliche Aufwendungen	0,00	100	100	100	100	100
200	= Summe ordentliche Aufwendungen	0,00	100	100	100	100	100
210	ordentliches Ergebnis	6.533,00	2.400	1.400	1.400	1.400	1.400
250	Jahresergebnis	6.533,00	2.400	1.400	1.400	1.400	1.400
297	Ergebnis unter Berücksichtigung der internen Leistungsbeziehungen	6.533,00	2.400	1.400	1.400	1.400	1.400

Haushaltsplan 2024

Teilfinanzhaushalt Kostenträger 52101 Bau- und Grundstücksordnung								
Bevern								
	Erträge und Aufwendungen	Rechnungsergebnis des Vorjahres 2022	Ansatz des Vorjahres 2023	Ansatz des Haushaltsjahres 2024	Verpflichtungsermächtigungen 2024	Ansatz des 1. Jahres d. mittelfr. Finanzpl. 2025	Ansatz des 2. Jahres d. mittelfr. Finanzpl. 2026	Ansatz des 3. Jahres d. mittelfr. Finanzpl. 2027
		EUR	EUR	EUR	EUR	EUR	EUR	EUR
Nr.	1	2	3	4	5	6	7	8
005	Einzahlungen aus laufender Verwaltungstätigkeit							
040	öffentlich-rechtliche Entgelte	1.930,00	2.500	1.500	0	1.500	1.500	1.500
090	= Summe der Einz. aus lauf. Verwaltungstätigkeit	1.930,00	2.500	1.500	0	1.500	1.500	1.500
095	Auszahlungen aus laufender Verwaltungstätigkeit							
150	sonstige haushaltswirksame Auszahlungen	0,00	100	100	0	100	100	100
160	= Summe der Ausz. aus lauf. Verwaltungstätigkeit	0,00	100	100	0	100	100	100
170	Saldo aus lfd. Verwaltungstätigkeit	1.930,00	2.400	1.400	0	1.400	1.400	1.400
175	Einzahlungen für Investitionstätigkeit							
235	Auszahlungen für Investitionstätigkeit							
320	Finanzmittel-Überschuss/-Fehlbetrag	1.930,00	2.400	1.400	0	1.400	1.400	1.400
325	Ein-, Auszahlungen aus Finanzierungstätigkeit							
360	Finanzmittelveränderung	1.930,00	2.400	1.400	0	1.400	1.400	1.400

Haushaltsplan 2024

Produktbeschreibung Produkt 54101 Bau und Unterhaltung von Gemeindestraßen

Bevern

Produktbereich	5	Gestaltung der Umwelt
Produktgruppe	54	Verkehrsflächen und -anlagen, ÖPNV
Produkt	541	Gemeindestraßen
Kostenträger	54101	Bau und Unterhaltung von Gemeindestraßen

Kurzbeschreibung Planung, Neubau und Unterhaltung von Gemeindestraßen, Wegen, Plätzen und Brückenbauwerken, Führung des Straßenbestandsverzeichnisses und des Straßenkatasters

Allgemeine Ziele Schaffung und Erhaltung einer sicheren und leistungsfähigen Verkehrsinfrastruktur, Verbesserung des Ausbaustandards

Zielgruppe Einwohner/innenn, Bauwillige, Nutzer der Straßen,

Teilergebnishaushalt Kostenträger 54101 Bau und Unterhaltung von Gemeindestraßen

Bevern

Nr.	Erträge und Aufwendungen	Rechnungs- ergebnis des Vorvor- jahres 2022	Ansatz des Vorjahres 2023	Ansatz des Haushalts- jahres 2024	Ansatz des 1.Jahres d. mittelfr. Ergebnispl. 2025	Ansatz des 2.Jahres d. mittelfr. Ergebnispl. 2026	Ansatz des 3.Jahres d. mittelfr. Ergebnispl. 2027
		EUR	EUR	EUR	EUR	EUR	EUR
Nr.	1	2	3	4	5	6	7
005	Ordentliche Erträge						
030	Auflösungserträge aus Sonderposten	134.264,00	150.200	133.900	159.700	143.200	164.500
120	= Summe ordentliche Erträge	134.264,00	150.200	133.900	159.700	143.200	164.500
125	Ordentliche Aufwendungen						
130	Personalaufwendungen	0,00	400	400	400	400	400
150	Aufwendungen für Sach- und Dienstleistungen	74.503,12	62.600	102.700	112.700	122.700	132.700
160	Abschreibungen	220.444,68	234.700	226.300	271.100	258.300	250.500
180	Transferaufwendungen	164,06	700	700	700	700	700
190	sonstige ordentliche Aufwendungen	142.898,60	154.100	144.100	144.100	144.100	144.100
200	= Summe ordentliche Aufwendungen	438.010,46	452.500	474.200	529.000	526.200	528.400
210	ordentliches Ergebnis	-303.746,46	-302.300	-340.300	-369.300	-383.000	-363.900
220	außerordentliche Erträge	2.400,00	0	0	0	0	0
240	außerordentliches Ergebnis	2.400,00	0	0	0	0	0
250	Jahresergebnis	-301.346,46	-302.300	-340.300	-369.300	-383.000	-363.900
297	Ergebnis unter Berücksichtigung der internen Leistungsbeziehungen	-301.346,46	-302.300	-340.300	-369.300	-383.000	-363.900

Haushaltsplan 2024

Teilfinanzhaushalt Kostenträger 54101 Bau und Unterhaltung von Gemeindestraßen

Bevern

	Erträge und Aufwendungen	Rechnungs- ergebnis des Vorvor- jahres 2022	Ansatz des Vorjahres 2023	Ansatz des Haushalts- jahres 2024	Verpflicht- ungs- ermäch- tigungen 2024	Ansatz des 1.Jahres d. mittelfr. Finanzpl. 2025	Ansatz des 2.Jahres d. mittelfr. Finanzpl. 2026	Ansatz des 3.Jahres d. mittelfr. Finanzpl. 2027
		EUR	EUR	EUR	EUR	EUR	EUR	EUR
Nr.	1	2	3	4	5	6	7	8
005	Einzahlungen aus laufender Verwaltungstätigkeit							
080	sonstige haushaltswirksame Einzahlungen	1.000,00	0	0	0	0	0	0
090	= Summe der Einz. aus lauf. Verwaltungstätigkeit	1.000,00	0	0	0	0	0	0
095	Auszahlungen aus laufender Verwaltungstätigkeit							
100	Personalauszahlungen	0,00	400	400	0	400	400	400
120	Ausz.f.Sach- u. Dienstl. u. geringw. Vermögensgegenst.	74.337,34	62.600	102.700	0	112.700	122.700	132.700
140	Transferauszahlungen	164,06	700	700	0	700	700	700
150	sonstige haushaltswirksame Auszahlungen	142.238,80	154.100	144.100	0	144.100	144.100	144.100
160	= Summe der Ausz. aus lauf. Verwaltungstätigkeit	216.740,20	217.800	247.900	0	257.900	267.900	277.900
170	Saldo aus lfd. Verwaltungstätigkeit	-215.740,20	-217.800	-247.900	0	-257.900	-267.900	-277.900
175	Einzahlungen für Investitionstätigkeit							
180	Zuwendungen für Investitionstätigkeit	0,00	402.000	402.000	0	0	0	0
190	Beiträge u.ä. Entgelte für Investitionstätigkeit	0,00	26.200	561.200	0	0	0	535.000
230	= Summe der Einzahlungen für Investitionstätigkeit	0,00	428.200	963.200	0	0	0	535.000
235	Auszahlungen für Investitionstätigkeit							
240	Erwerb von Grundstücken und Gebäuden	258,12	0	0	0	0	0	0
250	Baumaßnahmen	42.604,43	15.000	1.285.000	0	0	300.000	900.000
280	Aktivierbare Zuwendungen	13.577,68	82.000	125.000	0	0	0	90.000
300	= Summe der Auszahlungen für Investitionstätigkeit	56.440,23	97.000	1.410.000	0	0	300.000	990.000
310	Saldo aus Investitionstätigkeit	-56.440,23	331.200	-446.800	0	0	-300.000	-455.000
320	Finanzmittel-Überschuss/-Fehlbetrag	-272.180,43	113.400	-694.700	0	-257.900	-567.900	-732.900
325	Ein-, Auszahlungen aus Finanzierungstätigkeit							
360	Finanzmittelveränderung	-272.180,43	113.400	-694.700	0	-257.900	-567.900	-732.900

Haushaltsplan 2024

Produktbeschreibung Produkt 54502 Straßenbeleuchtung							
Bevern							
Produktbereich	5	Gestaltung der Umwelt					
Produktgruppe	54	Verkehrsflächen und -anlagen, ÖPNV					
Produkt	545	Straßenreinigung, Straßenbeleuchtung					
Kostenträger	54502	Straßenbeleuchtung					
Kurzbeschreibung	Planung, Bau und Unterhaltung der Straßenbeleuchtung; Erstellung und Umsetzung von Energiesparkonzepten						
Allgemeine Ziele	Erhöhung der Verkehrssicherheit auf Straßen, Wegen und Plätzen; Energieeffiziente Beleuchtung						
Zielgruppe	Einwohner/innen, Besucher						
Auftragsgrundlage	§ 4 Niedersächsisches Kommunalverfassungsgesetz (NKomVG)						
Teilergebnishaushalt Kostenträger 54502 Straßenbeleuchtung							
Bevern							
	Erträge und Aufwendungen	Rechnungs- ergebnis des Vorvor- jahres 2022	Ansatz des Vorjahres 2023	Ansatz des Haushalts- jahres 2024	Ansatz des 1.Jahres d. mittelfr. Ergebnispl. 2025	Ansatz des 2.Jahres d. mittelfr. Ergebnispl. 2026	Ansatz des 3.Jahres d. mittelfr. Ergebnispl. 2027
		EUR	EUR	EUR	EUR	EUR	EUR
Nr.	1	2	3	4	5	6	7
005	Ordentliche Erträge						
030	Auflösungserträge aus Sonderposten	8.458,00	8.500	8.500	9.300	8.000	8.400
120	= Summe ordentliche Erträge	8.458,00	8.500	8.500	9.300	8.000	8.400
125	Ordentliche Aufwendungen						
150	Aufwendungen für Sach- und Dienstleistungen	53.796,73	45.000	50.000	50.000	50.000	50.000
160	Abschreibungen	23.215,47	24.400	23.700	24.800	22.200	21.200
200	= Summe ordentliche Aufwendungen	77.012,20	69.400	73.700	74.800	72.200	71.200
210	ordentliches Ergebnis	-68.554,20	-60.900	-65.200	-65.500	-64.200	-62.800
250	Jahresergebnis	-68.554,20	-60.900	-65.200	-65.500	-64.200	-62.800
297	Ergebnis unter Berücksichtigung der internen Leistungsbeziehungen	-68.554,20	-60.900	-65.200	-65.500	-64.200	-62.800

Haushaltsplan 2024

Teilfinanzhaushalt Kostenträger 54502 Straßenbeleuchtung

Bevern

	Erträge und Aufwendungen	Rechnungs- ergebnis des Vorvor- jahres 2022	Ansatz des Vorjahres 2023	Ansatz des Haushalts- jahres 2024	Verpflicht- ungs- ermäch- tigungen 2024	Ansatz des 1.Jahres d. mittelfr. Finanzpl. 2025	Ansatz des 2.Jahres d. mittelfr. Finanzpl. 2026	Ansatz des 3.Jahres d. mittelfr. Finanzpl. 2027
		EUR	EUR	EUR	EUR	EUR	EUR	EUR
Nr.	1	2	3	4	5	6	7	8
005	Einzahlungen aus laufender Verwaltungstätigkeit							
095	Auszahlungen aus laufender Verwaltungstätigkeit							
120	Ausz.f.Sach- u. Dienstl. u. geringw. Vermögensgegenst.	51.244,18	45.000	50.000	0	50.000	50.000	50.000
160	= Summe der Ausz. aus lauf. Verwaltungstätigkeit	51.244,18	45.000	50.000	0	50.000	50.000	50.000
170	Saldo aus lfd. Verwaltungstätigkeit	-51.244,18	-45.000	-50.000	0	-50.000	-50.000	-50.000
175	Einzahlungen für Investitionstätigkeit							
190	Beiträge u.ä. Entgelte für Investitionstätigkeit	0,00	0	38.000	0	0	0	38.000
230	= Summe der Einzahlungen für Investitionstätigkeit	0,00	0	38.000	0	0	0	38.000
235	Auszahlungen für Investitionstätigkeit							
250	Baumaßnahmen	20.158,97	3.000	53.000	0	3.000	3.000	53.000
300	= Summe der Auszahlungen für Investitionstätigkeit	20.158,97	3.000	53.000	0	3.000	3.000	53.000
310	Saldo aus Investitionstätigkeit	-20.158,97	-3.000	-15.000	0	-3.000	-3.000	-15.000
320	Finanzmittel-Überschuss/-Fehlbetrag	-71.403,15	-48.000	-65.000	0	-53.000	-53.000	-65.000
325	Ein-, Auszahlungen aus Finanzierungstätigkeit							
360	Finanzmittelveränderung	-71.403,15	-48.000	-65.000	0	-53.000	-53.000	-65.000

Haushaltsplan 2024

Produktbeschreibung Produkt 55201 Wasserwirtschaft, Hochwasserschutz							
Bevern							
Produktbereich	5	Gestaltung der Umwelt					
Produktgruppe	55	Natur- und Landschaftspflege, Friedhofs- und Bestattungswesen					
Produkt	552	Öffentliche Gewässer/Wasserbauliche Anlagen					
Kostenträger	55201	Wasserwirtschaft, Hochwasserschutz					
Kurzbeschreibung	Unterhaltung der Gewässer III. Ordnung, Hochwasserschutz, Zusammenarbeit mit Unterhaltungsverbänden, Umsetzung der EU-Wasserrahmenrichtlinie						
Allgemeine Ziele	Gefahrlose Ableitung des Niederschlagswassers, Hochwasserschutz, Beseitigung von Hochwasserschäden, Verbesserung des ökologischen Zustands der Fließgewässer						
Zielgruppe	Einwohner/innen						
Auftragsgrundlage	Niedersächsisches Wassergesetz (NWG), Wasserrahmenrichtlinie (WRRL)						
Teilergebnishaushalt Kostenträger 55201 Wasserwirtschaft, Hochwasserschutz							
Bevern							
	Erträge und Aufwendungen	Rechnungs- ergebnis des Vorvor- jahres 2022	Ansatz des Vorjahres 2023	Ansatz des Haushalts- jahres 2024	Ansatz des 1.Jahres d. mittelfr. Ergebnispl. 2025	Ansatz des 2.Jahres d. mittelfr. Ergebnispl. 2026	Ansatz des 3.Jahres d. mittelfr. Ergebnispl. 2027
		EUR	EUR	EUR	EUR	EUR	EUR
Nr.	1	2	3	4	5	6	7
005	Ordentliche Erträge						
030	Auflösungserträge aus Sonderposten	2.276,00	2.300	2.300	2.300	2.300	2.300
120	= Summe ordentliche Erträge	2.276,00	2.300	2.300	2.300	2.300	2.300
125	Ordentliche Aufwendungen						
150	Aufwendungen für Sach- und Dienstleistungen	165,12	10.000	15.000	15.000	15.000	15.000
160	Abschreibungen	6.072,00	6.000	5.200	6.000	4.800	4.800
190	sonstige ordentliche Aufwendungen	16.637,27	15.800	16.000	16.000	16.000	16.000
200	= Summe ordentliche Aufwendungen	22.874,39	31.800	36.200	37.000	35.800	35.800
210	ordentliches Ergebnis	-20.598,39	-29.500	-33.900	-34.700	-33.500	-33.500
250	Jahresergebnis	-20.598,39	-29.500	-33.900	-34.700	-33.500	-33.500
297	Ergebnis unter Berücksichtigung der internen Leistungsbeziehungen	-20.598,39	-29.500	-33.900	-34.700	-33.500	-33.500

Haushaltsplan 2024

Teilfinanzhaushalt Kostenträger 55201 Wasserwirtschaft, Hochwasserschutz

Bevern

	Erträge und Aufwendungen	Rechnungs- ergebnis des Vorvor- jahres 2022	Ansatz des Vorjahres 2023	Ansatz des Haushalts- jahres 2024	Verpflicht- ungs- ermäch- tigungen 2024	Ansatz des 1.Jahres d. mittelfr. Finanzpl. 2025	Ansatz des 2.Jahres d. mittelfr. Finanzpl. 2026	Ansatz des 3.Jahres d. mittelfr. Finanzpl. 2027
		EUR	EUR	EUR	EUR	EUR	EUR	EUR
Nr.	1	2	3	4	5	6	7	8
005	Einzahlungen aus laufender Verwaltungstätigkeit							
095	Auszahlungen aus laufender Verwaltungstätigkeit							
120	Ausz.f.Sach- u.Dienstl.u. geringw.Vermögensgegenst.	165,12	10.000	15.000	0	15.000	15.000	15.000
150	sonstige haushaltswirksame Auszahlungen	16.637,27	15.800	16.000	0	16.000	16.000	16.000
160	= Summe der Ausz. aus lauf. Verwaltungstätigkeit	16.802,39	25.800	31.000	0	31.000	31.000	31.000
170	Saldo aus lfd. Verwaltungstätigkeit	-16.802,39	-25.800	-31.000	0	-31.000	-31.000	-31.000
175	Einzahlungen für Investitionstätigkeit							
180	Zuwendungen für Investitionstätigkeit	0,00	90.000	0	0	0	0	0
230	= Summe der Einzahlungen für Investitionstätigkeit	0,00	90.000	0	0	0	0	0
235	Auszahlungen für Investitionstätigkeit							
250	Baumaßnahmen	0,00	100.000	25.000	0	0	0	0
300	= Summe der Auszahlungen für Investitionstätigkeit	0,00	100.000	25.000	0	0	0	0
310	Saldo aus Investitionstätigkeit	0,00	-10.000	-25.000	0	0	0	0
320	Finanzmittel-Überschuss/-Fehlbetrag	-16.802,39	-35.800	-56.000	0	-31.000	-31.000	-31.000
325	Ein-, Auszahlungen aus Finanzierungstätigkeit							
360	Finanzmittelveränderung	-16.802,39	-35.800	-56.000	0	-31.000	-31.000	-31.000

Haushaltsplan 2024

Produktbeschreibung Produkt 55501 Gemeindewald

Bevern

Produktbereich	5	Gestaltung der Umwelt
Produktgruppe	55	Natur- und Landschaftspflege, Friedhofs- und Bestattungswesen
Produkt	555	Land- und Forstwirtschaft
Kostenträger	55501	Gemeindewald

Kurzbeschreibung Bewirtschaftung des Gemeindewaldes**Zielgruppe** Einwohner/innen, Forstwirtschaft**Auftragsgrundlage** § 4 Niedersächsisches Kommunalverfassungsgesetz (NKomVG)

Teilergebnishaushalt Kostenträger 55501 Gemeindewald

Bevern

	Erträge und Aufwendungen	Rechnungs- ergebnis des Vorvor- jahres 2022	Ansatz des Vorjahres 2023	Ansatz des Haushalts- jahres 2024	Ansatz des 1.Jahres d. mittelfr. Ergebnispl. 2025	Ansatz des 2.Jahres d. mittelfr. Ergebnispl. 2026	Ansatz des 3.Jahres d. mittelfr. Ergebnispl. 2027
		EUR	EUR	EUR	EUR	EUR	EUR
Nr.	1	2	3	4	5	6	7
005	Ordentliche Erträge						
125	Ordentliche Aufwendungen						
150	Aufwendungen für Sach- und Dienstleistungen	204,20	900	900	900	900	900
190	sonstige ordentliche Aufwendungen	360,84	500	500	500	500	500
200	= Summe ordentliche Aufwendungen	565,04	1.400	1.400	1.400	1.400	1.400
210	ordentliches Ergebnis	-565,04	-1.400	-1.400	-1.400	-1.400	-1.400
230	außerordentliche Aufwendungen	1.076,33	0	0	0	0	0
240	außerordentliches Ergebnis	-1.076,33	0	0	0	0	0
250	Jahresergebnis	-1.641,37	-1.400	-1.400	-1.400	-1.400	-1.400
297	Ergebnis unter Berücksichtigung der internen Leistungsbeziehungen	-1.641,37	-1.400	-1.400	-1.400	-1.400	-1.400

Haushaltsplan 2024

Teilfinanzhaushalt Kostenträger 55501 Gemeindewald								
Bevern								
	Erträge und Aufwendungen	Rechnungs- ergebnis des Vorvor- jahres 2022	Ansatz des Vorjahres 2023	Ansatz des Haushalts- jahres 2024	Verpflicht- ungs- ermäch- tigungen 2024	Ansatz des 1.Jahres d. mittelfr. Finanzpl. 2025	Ansatz des 2.Jahres d. mittelfr. Finanzpl. 2026	Ansatz des 3.Jahres d. mittelfr. Finanzpl. 2027
		EUR	EUR	EUR	EUR	EUR	EUR	EUR
Nr.	1	2	3	4	5	6	7	8
005	Einzahlungen aus laufender Verwaltungstätigkeit							
050	privatrechtliche Entgelte	20,05	0	0	0	0	0	0
090	= Summe der Einz. aus lauf. Verwaltungstätigkeit	20,05	0	0	0	0	0	0
095	Auszahlungen aus laufender Verwaltungstätigkeit							
120	Ausz.f.Sach- u.Dienstl.u. geringw.Vermögensgegenst.	204,20	900	900	0	900	900	900
150	sonstige haushaltswirksame Auszahlungen	360,84	500	500	0	500	500	500
160	= Summe der Ausz. aus lauf. Verwaltungstätigkeit	565,04	1.400	1.400	0	1.400	1.400	1.400
170	Saldo aus lfd. Verwaltungstätigkeit	-544,99	-1.400	-1.400	0	-1.400	-1.400	-1.400
175	Einzahlungen für Investitionstätigkeit							
200	Veräußerung von Sachvermögen	2.094,48	0	0	0	0	0	0
230	= Summe der Einzahlungen für Investitionstätigkeit	2.094,48	0	0	0	0	0	0
235	Auszahlungen für Investitionstätigkeit							
240	Erwerb von Grundstücken und Gebäuden	1.076,33	0	0	0	0	0	0
300	= Summe der Auszahlungen für Investitionstätigkeit	1.076,33	0	0	0	0	0	0
310	Saldo aus Investitionstätigkeit	1.018,15	0	0	0	0	0	0
320	Finanzmittel-Überschuss/-Fehlbetrag	473,16	-1.400	-1.400	0	-1.400	-1.400	-1.400
325	Ein-, Auszahlungen aus Finanzierungstätigkeit							
360	Finanzmittelveränderung	473,16	-1.400	-1.400	0	-1.400	-1.400	-1.400

Haushaltsplan 2024

Produktbeschreibung Produkt 57101 Wirtschaftsförderung

Bevern

Produktbereich	5	Gestaltung der Umwelt
Produktgruppe	57	Wirtschaft und Tourismus
Produkt	571	Wirtschaftsförderung
Kostenträger	57101	Wirtschaftsförderung

Kurzbeschreibung Vorhalten von Gewerbeflächen, Förderung und Unterstützung von Gewerbebetrieben und ansiedlungswilligen Betrieben

Allgemeine Ziele Erhalt bestehender und Schaffung neuer Arbeitsplätze

Zielgruppe Ansiedlungswillige und ansässige Unternehmen, Investoren, Projektentwickler

Auftragsgrundlage § 4 Niedersächsisches Kommunalverfassungsgesetz (NKomVG), Ratsbeschlüsse, Förderrichtlinien

Teilergebnishaushalt Kostenträger 57101 Wirtschaftsförderung

Bevern

	Erträge und Aufwendungen	Rechnungs- ergebnis des Vorvor- jahres 2022	Ansatz des Vorjahres 2023	Ansatz des Haushalts- jahres 2024	Ansatz des 1.Jahres d. mittelfr. Ergebnispl. 2025	Ansatz des 2.Jahres d. mittelfr. Ergebnispl. 2026	Ansatz des 3.Jahres d. mittelfr. Ergebnispl. 2027
		EUR	EUR	EUR	EUR	EUR	EUR
Nr.	1	2	3	4	5	6	7
005	Ordentliche Erträge						
125	Ordentliche Aufwendungen						
150	Aufwendungen für Sach- und Dienstleistungen	0,00	1.000	1.000	1.000	1.000	1.000
160	Abschreibungen	199,00	0	0	0	0	0
200	= Summe ordentliche Aufwendungen	199,00	1.000	1.000	1.000	1.000	1.000
210	ordentliches Ergebnis	-199,00	-1.000	-1.000	-1.000	-1.000	-1.000
250	Jahresergebnis	-199,00	-1.000	-1.000	-1.000	-1.000	-1.000
297	Ergebnis unter Berücksichtigung der internen Leistungsbeziehungen	-199,00	-1.000	-1.000	-1.000	-1.000	-1.000

Haushaltsplan 2024

Teilfinanzhaushalt Kostenträger 57101 Wirtschaftsförderung								
Bevern								
	Erträge und Aufwendungen	Rechnungsergebnis des Vorjahres 2022	Ansatz des Vorjahres 2023	Ansatz des Haushaltsjahres 2024	Verpflichtungsermächtigungen 2024	Ansatz des 1. Jahres d. mittelfr. Finanzpl. 2025	Ansatz des 2. Jahres d. mittelfr. Finanzpl. 2026	Ansatz des 3. Jahres d. mittelfr. Finanzpl. 2027
		EUR	EUR	EUR	EUR	EUR	EUR	EUR
Nr.	1	2	3	4	5	6	7	8
005	Einzahlungen aus laufender Verwaltungstätigkeit							
095	Auszahlungen aus laufender Verwaltungstätigkeit							
120	Ausz.f.Sach- u. Dienstl. u. geringw. Vermögensgegenst.	0,00	1.000	1.000	0	1.000	1.000	1.000
160	= Summe der Ausz. aus lauf. Verwaltungstätigkeit	0,00	1.000	1.000	0	1.000	1.000	1.000
170	Saldo aus lfd. Verwaltungstätigkeit	0,00	-1.000	-1.000	0	-1.000	-1.000	-1.000
175	Einzahlungen für Investitionstätigkeit							
235	Auszahlungen für Investitionstätigkeit							
320	Finanzmittel-Überschuss/-Fehlbetrag	0,00	-1.000	-1.000	0	-1.000	-1.000	-1.000
325	Ein-, Auszahlungen aus Finanzierungstätigkeit							
360	Finanzmittelveränderung	0,00	-1.000	-1.000	0	-1.000	-1.000	-1.000

Haushaltsplan 2024

Produktbeschreibung Produkt 57320 Dorfgemeinschaftshäuser und Grillplätze

Bevern

Produktbereich	5	Gestaltung der Umwelt
Produktgruppe	57	Wirtschaft und Tourismus
Produkt	573	Allgemeine Einrichtungen und Unternehmen
Kostenträger	57320	Dorfgemeinschaftshäuser und Grillplätze

Kurzbeschreibung Vorhalten und Bewirtschaftung von Gebäuden und Räumen für die örtliche Gemeinschaft

Allgemeine Ziele Förderung der Dorfgemeinschaft

Zielgruppe Einwohner/innen, Vereine

Auftragsgrundlage § 4 Niedersächsisches Kommunalverfassungsgesetz (NKomVG)

Teilergebnishaushalt Kostenträger 57320 Dorfgemeinschaftshäuser und Grillplätze

Bevern

	Erträge und Aufwendungen	Rechnungs- ergebnis des Vorvor- jahres 2022	Ansatz des Vorjahres 2023	Ansatz des Haushalts- jahres 2024	Ansatz des 1.Jahres d. mittelfr. Ergebnispl. 2025	Ansatz des 2.Jahres d. mittelfr. Ergebnispl. 2026	Ansatz des 3.Jahres d. mittelfr. Ergebnispl. 2027
		EUR	EUR	EUR	EUR	EUR	EUR
Nr.	1	2	3	4	5	6	7
005	Ordentliche Erträge						
030	Auflösungserträge aus Sonderposten	12.436,00	23.200	12.500	12.500	38.200	38.200
050	öffentlich-rechtliche Entgelte	800,00	600	800	800	800	800
060	privatrechtliche Entgelte	63,32	0	0	0	0	0
120	= Summe ordentliche Erträge	13.299,32	23.800	13.300	13.300	39.000	39.000
125	Ordentliche Aufwendungen						
130	Personalaufwendungen	137,98	900	900	900	900	900
150	Aufwendungen für Sach- und Dienstleistungen	21.139,19	17.000	65.500	26.000	26.000	26.000
160	Abschreibungen	23.271,00	29.300	23.200	23.200	54.200	54.200
190	sonstige ordentliche Aufwendungen	3.332,26	1.600	1.600	1.600	1.600	1.600
200	= Summe ordentliche Aufwendungen	47.880,43	48.800	91.200	51.700	82.700	82.700
210	ordentliches Ergebnis	-34.581,11	-25.000	-77.900	-38.400	-43.700	-43.700
250	Jahresergebnis	-34.581,11	-25.000	-77.900	-38.400	-43.700	-43.700
297	Ergebnis unter Berücksichtigung der internen Leistungsbeziehungen	-34.581,11	-25.000	-77.900	-38.400	-43.700	-43.700

Haushaltsplan 2024

Teilfinanzhaushalt Kostenträger 57320 Dorfgemeinschaftshäuser und Grillplätze								
Bevern								
	Erträge und Aufwendungen	Rechnungs- ergebnis des Vorvor- jahres 2022	Ansatz des Vorjahres 2023	Ansatz des Haushalts- jahres 2024	Verpflicht- ungs- ermäch- tigungen 2024	Ansatz des 1.Jahres d. mittelfr. Finanzpl. 2025	Ansatz des 2.Jahres d. mittelfr. Finanzpl. 2026	Ansatz des 3.Jahres d. mittelfr. Finanzpl. 2027
		EUR	EUR	EUR	EUR	EUR	EUR	EUR
Nr.	1	2	3	4	5	6	7	8
005	Einzahlungen aus laufender Verwaltungstätigkeit							
040	öffentlich-rechtliche Entgelte	800,00	600	800	0	800	800	800
050	privatrechtliche Entgelte	63,32	0	0	0	0	0	0
090	= Summe der Einz. aus lauf. Verwaltungstätigkeit	863,32	600	800	0	800	800	800
095	Auszahlungen aus laufender Verwaltungstätigkeit							
100	Personalauszahlungen	137,98	900	900	0	900	900	900
120	Ausz.f.Sach- u. Dienstl. u. geringw. Vermögensgegenst.	21.139,19	17.000	65.500	0	26.000	26.000	26.000
150	sonstige haushaltswirksame Auszahlungen	3.332,26	1.600	1.600	0	1.600	1.600	1.600
160	= Summe der Ausz. aus lauf. Verwaltungstätigkeit	24.609,43	19.500	68.000	0	28.500	28.500	28.500
170	Saldo aus lfd. Verwaltungstätigkeit	-23.746,11	-18.900	-67.200	0	-27.700	-27.700	-27.700
175	Einzahlungen für Investitionstätigkeit							
180	Zuwendungen für Investitionstätigkeit	0,00	0	0	0	232.000	0	0
230	= Summe der Einzahlungen für Investitionstätigkeit	0,00	0	0	0	232.000	0	0
235	Auszahlungen für Investitionstätigkeit							
250	Baumaßnahmen	0,00	0	0	0	310.000	0	0
300	= Summe der Auszahlungen für Investitionstätigkeit	0,00	0	0	0	310.000	0	0
310	Saldo aus Investitionstätigkeit	0,00	0	0	0	-78.000	0	0
320	Finanzmittel-Überschuss/-Fehlbetrag	-23.746,11	-18.900	-67.200	0	-105.700	-27.700	-27.700
325	Ein-, Auszahlungen aus Finanzierungstätigkeit							
360	Finanzmittelveränderung	-23.746,11	-18.900	-67.200	0	-105.700	-27.700	-27.700

Haushaltsplan 2024

Produktbeschreibung Produkt 57501 Tourismus							
Bevern							
Produktbereich	5	Gestaltung der Umwelt					
Produktgruppe	57	Wirtschaft und Tourismus					
Produkt	575	Tourismus					
Kostenträger	57501	Tourismus					
Kurzbeschreibung	Förderung des Tourismus						
Allgemeine Ziele	Verbesserung der räumlichen, sozialen, wirtschaftlichen und kulturellen Struktur durch die Entwicklung und Förderung von Tourismusmaßnahmen						
Zielgruppe	Touristen und Besucher						
Auftragsgrundlage	§ 4 Niedersächsisches Kommunalverfassungsgesetz (NKomVG)						
Teilergebnishaushalt Kostenträger 57501 Tourismus							
Bevern							
	Erträge und Aufwendungen	Rechnungs- ergebnis des Vorvor- jahres 2022	Ansatz des Vorjahres 2023	Ansatz des Haushalts- jahres 2024	Ansatz des 1.Jahres d. mittelfr. Ergebnispl. 2025	Ansatz des 2.Jahres d. mittelfr. Ergebnispl. 2026	Ansatz des 3.Jahres d. mittelfr. Ergebnispl. 2027
Nr.	1	2	3	4	5	6	7
005	Ordentliche Erträge						
030	Auflösungserträge aus Sonderposten	288,00	300	300	300	300	300
120	= Summe ordentliche Erträge	288,00	300	300	300	300	300
125	Ordentliche Aufwendungen						
160	Abschreibungen	2.094,00	1.400	1.400	1.300	700	700
200	= Summe ordentliche Aufwendungen	2.094,00	1.400	1.400	1.300	700	700
210	ordentliches Ergebnis	-1.806,00	-1.100	-1.100	-1.000	-400	-400
250	Jahresergebnis	-1.806,00	-1.100	-1.100	-1.000	-400	-400
297	Ergebnis unter Berücksichtigung der internen Leistungsbeziehungen	-1.806,00	-1.100	-1.100	-1.000	-400	-400

Haushaltsplan 2024

Teilfinanzhaushalt Kostenträger 57501 Tourismus

Bevern

	Erträge und Aufwendungen	Rechnungs- ergebnis des Vorvor- jahres 2022	Ansatz des Vorjahres 2023	Ansatz des Haushalts- jahres 2024	Verpflicht- ungs- ermäch- tigungen 2024	Ansatz des 1.Jahres d. mittelfr. Finanzpl. 2025	Ansatz des 2.Jahres d. mittelfr. Finanzpl. 2026	Ansatz des 3.Jahres d. mittelfr. Finanzpl. 2027
		EUR	EUR	EUR	EUR	EUR	EUR	EUR
Nr.	1	2	3	4	5	6	7	8
005	Einzahlungen aus laufender Verwaltungstätigkeit							
095	Auszahlungen aus laufender Verwaltungstätigkeit							
175	Einzahlungen für Investitionstätigkeit							
235	Auszahlungen für Investitionstätigkeit							
320	Finanzmittel-Überschuss/-Fehlbetrag	0,00	0	0	0	0	0	0
325	Ein-, Auszahlungen aus Finanzierungstätigkeit							
360	Finanzmittelveränderung	0,00	0	0	0	0	0	0

Haushaltsplan 2024

Produktbeschreibung Produkt 61101 Öffentliche Abgaben, Zuweisungen, Entgelte

Bevern

Produktbereich	6	Zentrale Finanzleistungen
Produktgruppe	61	Allgemeine Finanzwirtschaft
Produkt	611	Steuern, allgemeine Zuweisungen, allgemeine Umlagen
Kostenträger	61101	Öffentliche Abgaben, Zuweisungen, Entgelte

Kurzbeschreibung Grundsteuer, Gewerbesteuer, Hundesteuer, Vergnügungsteuer, Anteile an der Einkommenssteuer und Umsatzsteuer, Gewerbesteuerumlage, Kreis- und Samtgemeindeumlage, Abrechnung der Konzessionsabgabe mit dem jeweiligen Stromversorger, z.Zt. E.ON Westfalen-Weser bzw. für die Gewährung von Leitungsrechten für Gas und Wasser z.Zt. E.ON Westfalen-Weser bzw. Eigenbetrieb Wasserversorgung Samtgemeinde Bevern

Allgemeine Ziele Sicherstellung einer geordneten Finanzwirtschaft

Zielgruppe Einwohner/innen

Auftragsgrundlage Grundsteuergesetz, Gewerbesteuergesetz, Abgabenordnung, Niedersächsisches Kommunalverfassungsgesetz, Nds. Kommunalabgabengesetz, Satzungen, Finanzausgleichsgesetz, Gemeindefinanzreformgesetz, Konzessionsabgabenverordnung, Energiewirtschaftsgesetz, Konzessionsvertrag

Teilergebnishaushalt Kostenträger 61101 Öffentliche Abgaben, Zuweisungen, Entgelte

Bevern

Nr.	Erträge und Aufwendungen	Rechnungs- ergebnis des Vorvor- jahres 2022	Ansatz des Vorjahres 2023	Ansatz des Haushalts- jahres 2024	Ansatz des 1.Jahres d. mittelfr. Ergebnispl. 2025	Ansatz des 2.Jahres d. mittelfr. Ergebnispl. 2026	Ansatz des 3.Jahres d. mittelfr. Ergebnispl. 2027
		EUR	EUR	EUR	EUR	EUR	EUR
1							
005	Ordentliche Erträge						
010	Steuern und ähnliche Abgaben	3.360.716,60	3.315.700	3.296.000	3.419.500	3.524.100	3.612.600
020	Zuwendungen und allgemeine Umlagen	88.210,00	83.600	78.000	78.000	78.000	78.000
030	Auflösungserträge aus Sonderposten	13.329,00	12.100	11.000	9.800	9.800	9.500
080	Zinsen und ähnliche Finanzerträge	-460,50	500	500	500	500	500
110	sonstige ordentliche Erträge	145.556,29	155.500	140.500	140.500	140.500	140.500
120	= Summe ordentliche Erträge	3.607.351,39	3.567.400	3.526.000	3.648.300	3.752.900	3.841.100
125	Ordentliche Aufwendungen						
160	Abschreibungen	231,80	0	0	0	0	0
170	Zinsen und ähnliche Aufwendungen	0,50	500	500	500	500	500
180	Transferaufwendungen	2.069.778,00	2.457.900	2.525.100	2.525.100	2.658.800	2.658.800
200	= Summe ordentliche Aufwendungen	2.070.010,30	2.458.400	2.525.600	2.525.600	2.659.300	2.659.300
210	ordentliches Ergebnis	1.537.341,09	1.109.000	1.000.400	1.122.700	1.093.600	1.181.800
250	Jahresergebnis	1.537.341,09	1.109.000	1.000.400	1.122.700	1.093.600	1.181.800
297	Ergebnis unter Berücksichtigung der internen Leistungsbeziehungen	1.537.341,09	1.109.000	1.000.400	1.122.700	1.093.600	1.181.800

Haushaltsplan 2024

Teilfinanzhaushalt Kostenträger 61101 Öffentliche Abgaben, Zuweisungen, Entgelte								
Bevern								
	Erträge und Aufwendungen	Rechnungsergebnis des Vorjahres 2022	Ansatz des Vorjahres 2023	Ansatz des Haushaltsjahres 2024	Verpflichtungsermächtigungen 2024	Ansatz des 1. Jahres d. mittelfr. Finanzpl. 2025	Ansatz des 2. Jahres d. mittelfr. Finanzpl. 2026	Ansatz des 3. Jahres d. mittelfr. Finanzpl. 2027
		EUR	EUR	EUR	EUR	EUR	EUR	EUR
Nr.	1	2	3	4	5	6	7	8
005	Einzahlungen aus laufender Verwaltungstätigkeit							
010	Steuern und ähnliche Abgaben	3.328.040,45	3.315.700	3.296.000	0	3.419.500	3.524.100	3.612.600
020	Zuwendungen und allgemeine Umlagen	88.210,00	83.600	78.000	0	78.000	78.000	78.000
070	Zinsen und ähnliche Einzahlungen	-460,50	500	500	0	500	500	500
080	sonstige haushaltswirksame Einzahlungen	196.303,37	155.500	140.500	0	140.500	140.500	140.500
090	= Summe der Einz. aus lauf. Verwaltungstätigkeit	3.612.093,32	3.555.300	3.515.000	0	3.638.500	3.743.100	3.831.600
095	Auszahlungen aus laufender Verwaltungstätigkeit							
130	Zinsen und ähnliche Auszahlungen	0,50	500	500	0	500	500	500
140	Transferauszahlungen	2.069.778,00	2.457.900	2.525.100	0	2.525.100	2.658.800	2.658.800
160	= Summe der Ausz. aus lauf. Verwaltungstätigkeit	2.069.778,50	2.458.400	2.525.600	0	2.525.600	2.659.300	2.659.300
170	Saldo aus lfd. Verwaltungstätigkeit	1.542.314,82	1.096.900	989.400	0	1.112.900	1.083.800	1.172.300
175	Einzahlungen für Investitionstätigkeit							
235	Auszahlungen für Investitionstätigkeit							
320	Finanzmittel-Überschuss/-Fehlbetrag	1.542.314,82	1.096.900	989.400	0	1.112.900	1.083.800	1.172.300
325	Ein-, Auszahlungen aus Finanzierungstätigkeit							
360	Finanzmittelveränderung	1.542.314,82	1.096.900	989.400	0	1.112.900	1.083.800	1.172.300

Haushaltsplan 2024

Produktbeschreibung Produkt 61201 Sonstige allgemeine Finanzwirtschaft

Bevern

Produktbereich	6	Zentrale Finanzleistungen
Produktgruppe	61	Allgemeine Finanzwirtschaft
Produkt	612	Sonstige allgemeine Finanzwirtschaft
Kostenträger	61201	Sonstige allgemeine Finanzwirtschaft

Kurzbeschreibung Kreditbewirtschaftung, Zinserträge**Zielgruppe** Gesamte Verwaltung**Auftragsgrundlage** Nds. Kommunalverfassungsgesetz, Kommunale Haushalts- und Kassenverordnung

Teilergebnishaushalt Kostenträger 61201 Sonstige allgemeine Finanzwirtschaft

Bevern

	Erträge und Aufwendungen	Rechnungs- ergebnis des Vorvor- jahres 2022	Ansatz des Vorjahres 2023	Ansatz des Haushalts- jahres 2024	Ansatz des 1.Jahres d. mittelfr. Ergebnispl. 2025	Ansatz des 2.Jahres d. mittelfr. Ergebnispl. 2026	Ansatz des 3.Jahres d. mittelfr. Ergebnispl. 2027
		EUR	EUR	EUR	EUR	EUR	EUR
Nr.	1	2	3	4	5	6	7
005	Ordentliche Erträge						
080	Zinsen und ähnliche Finanzerträge	233,98	200	200	200	200	200
110	sonstige ordentliche Erträge	0,01	0	0	0	0	0
120	= Summe ordentliche Erträge	233,99	200	200	200	200	200
125	Ordentliche Aufwendungen						
170	Zinsen und ähnliche Aufwendungen	3.242,99	39.800	40.300	101.600	131.300	166.500
190	sonstige ordentliche Aufwendungen	0,78	0	0	0	0	0
200	= Summe ordentliche Aufwendungen	3.243,77	39.800	40.300	101.600	131.300	166.500
210	ordentliches Ergebnis	-3.009,78	-39.600	-40.100	-101.400	-131.100	-166.300
250	Jahresergebnis	-3.009,78	-39.600	-40.100	-101.400	-131.100	-166.300
297	Ergebnis unter Berücksichtigung der internen Leistungsbeziehungen	-3.009,78	-39.600	-40.100	-101.400	-131.100	-166.300

Haushaltsplan 2024

Teilfinanzhaushalt Kostenträger 61201 Sonstige allgemeine Finanzwirtschaft								
Bevern								
	Erträge und Aufwendungen	Rechnungsergebnis des Vorjahres 2022	Ansatz des Vorjahres 2023	Ansatz des Haushaltsjahres 2024	Verpflichtungsermächtigungen 2024	Ansatz des 1. Jahres d. mittelfr. Finanzpl. 2025	Ansatz des 2. Jahres d. mittelfr. Finanzpl. 2026	Ansatz des 3. Jahres d. mittelfr. Finanzpl. 2027
		EUR	EUR	EUR	EUR	EUR	EUR	EUR
Nr.	1	2	3	4	5	6	7	8
005	Einzahlungen aus laufender Verwaltungstätigkeit							
070	Zinsen und ähnliche Einzahlungen	233,98	200	200	0	200	200	200
080	sonstige haushaltswirksame Einzahlungen	0,01	0	0	0	0	0	0
090	= Summe der Einz. aus lauf. Verwaltungstätigkeit	233,99	200	200	0	200	200	200
095	Auszahlungen aus laufender Verwaltungstätigkeit							
130	Zinsen und ähnliche Auszahlungen	3.242,99	39.800	40.300	0	101.600	131.300	166.500
160	= Summe der Ausz. aus lauf. Verwaltungstätigkeit	3.242,99	39.800	40.300	0	101.600	131.300	166.500
170	Saldo aus lfd. Verwaltungstätigkeit	-3.009,00	-39.600	-40.100	0	-101.400	-131.100	-166.300
175	Einzahlungen für Investitionstätigkeit							
235	Auszahlungen für Investitionstätigkeit							
320	Finanzmittel-Überschuss/-Fehlbetrag	-3.009,00	-39.600	-40.100	0	-101.400	-131.100	-166.300
325	Ein-, Auszahlungen aus Finanzierungstätigkeit							
330	Einz., Aufnahme v. Krediten u. inn. Darl. f. Inv. tätigk.	0,00	780.800	1.117.800	0	1.197.000	309.000	1.476.000
340	Ausz., Tilgung v. Kred. u. Rückz. v. inn. Darl. f. Inv. tät.	30.146,93	30.600	31.100	0	31.500	32.000	27.700
350	Saldo aus Finanzierungstätigkeit	-30.146,93	750.200	1.086.700	0	1.165.500	277.000	1.448.300
360	Finanzmittelveränderung	-33.155,93	710.600	1.046.600	0	1.064.100	145.900	1.282.000

Übersicht Ergebnis- und Finanzhaushalt

Haushaltsplan 2024

**Übersicht Ergebnishaushalt
(Muster 4)
Übersicht ü. ord. u. außerord. Ertr./Aufw.**

Bevern

Produktbereich	= Summe ordentliche Erträge	= Summe ordentliche Aufwendungen	Ordentliches Ergebnis (Summe ordentl. Erträge ab- züglich Summe ord. Aufwend.)	Außerordentliche Erträge	Außerordentliche Aufwendungen	Außerordentliches Ergebnis (außerordentl. Erträge abz. außerord. Aufwend.)	Jahresergebnis (Saldo aus dem ordentlichen und dem außerord. Ergebnis)
1	86.400,00	289.700,00	-203.300,00	0,00	0,00	0,00	-203.300,00
2	300,00	13.500,00	-13.200,00	0,00	0,00	0,00	-13.200,00
3	22.000,00	1.309.200,00	-1.287.200,00	0,00	0,00	0,00	-1.287.200,00
4	6.000,00	50.400,00	-44.400,00	0,00	0,00	0,00	-44.400,00
5	187.300,00	706.100,00	-518.800,00	0,00	0,00	0,00	-518.800,00
6	3.526.200,00	2.565.900,00	960.300,00	0,00	0,00	0,00	960.300,00
Gesamtsumme	3.828.200,00	4.934.800,00	-1.106.600,00	0,00	0,00	0,00	-1.106.600,00

Haushaltsplan 2024

Übersicht Finanzhaushalt (Muster 5) Übersicht über Ein-, Auszahlungen u.VE A:										
Bevern										
Produktbereich	= Summe der Einz. aus lauf. Verwaltungstätig keit	= Summe der Ausz. aus lauf. Verwaltungstätig keit	Saldo aus laufender Verwaltungstätig keit(Summe d.Einz.abz.Summe d.Ausz.a.lauf.Ver w.tät.)	= Summe der Einzahlungen für Investitionstätig keit	= Summe der Auszahlungen für Investitionstätig keit	Saldo aus Investitionstätig keit(Summe Einz.abz.Summe Ausz.f.Investition stätigk.)	Einz.-Aufnahme v.Krediten u.inn.Darf.f.Inv.tät. gk.	Ausz., Tilgung v.Kred.u.Rückz.v.i nn.Darf.f.Inv.tät.	Saldo aus Finanzierungstätig keit(Saldo aus Zeile 34 und 35)	Verpflichtungen mächtigungen
1	86.000,00	281.600,00	-195.600,00	0,00	0,00	0,00	0,00	0,00	0,00	0,00
2	0,00	10.500,00	-10.500,00	0,00	0,00	0,00	0,00	0,00	0,00	0,00
3	13.300,00	1.161.800,00	-1.148.500,00	0,00	531.000,00	-531.000,00	0,00	0,00	0,00	0,00
4	0,00	33.500,00	-33.500,00	0,00	0,00	0,00	0,00	0,00	0,00	0,00
5	29.300,00	425.100,00	-395.800,00	1.001.200,00	1.588.000,00	-586.800,00	0,00	0,00	0,00	0,00
6	3.515.200,00	2.565.900,00	949.300,00	0,00	0,00	0,00	1.117.800,00	31.100,00	1.086.700,00	0,00
Gesamtsumme	3.643.800,00	4.478.400,00	-834.600,00	1.001.200,00	2.119.000,00	-1.117.800,00	1.117.800,00	31.100,00	1.086.700,00	0,00

Haushaltsplan 2024

Übersicht Finanzhaushalt B			
Bevern			
	Zusammenfassung	Einzahlungen -Euro-	Auszahlungen -Euro-
1	Laufende Verwaltungstätigkeit	3.643.800	-4.478.400
2	Investitionstätigkeit	1.001.200	-2.119.000
3	Finanzierungstätigkeit	1.117.800	-31.100
4	Summe	5.762.800	-6.628.500

Haushaltsplan 2024

**Übersicht über die aus VE voraussichtlich fällig werdenden Auszahlungen
(Muster 9) gem. § 1 Abs. 2 Nr. 5 KomHKVO**

Bevern

Verpflichtungsermächtigungen im Haushaltsplan des Jahres	vor. fällig werd. Ausz. 2024	vor. fällig werd. Ausz. 2025	vor. fällig werd. Ausz. 2026	vor. fällig werd. Ausz. 2027
2023	0	0	0	0
2024	0	0	0	0
2025	0	0	0	0
2026	0	0	0	0
Insgesamt	0	0	0	0
Nachrichtlich:				
in der mittelfristigen Finanzplanung vorgesehene				
Kreditaufnahmen für Investitionstätigkeit	1.117.800	1.197.000	309.000	1.476.000

Übersicht über den voraussichtlichen Stand der Schulden

Übersicht gem. § 1 Abs. 2 Nr. 6 KomHKVO

Art der Schulden	Stand zu Beginn des Vorjahres 1.000 Euro	Voraussichtlicher Stand zu Beginn des Haushaltsjahres 1.000 Euro
1	2	3
1. Geldschulden aus		
1.1 Anleihen		
1.2 Verbindlichkeiten aus Krediten für Investitionstätigkeit	373	343
1.3 Liquiditätskrediten	0	0
1.4 sonstigen Geldschulden		
2. Verbindlichkeiten aus kreditähnlichen Rechtsgeschäften	0	0
3. Verbindlichkeiten aus Lieferungen und Leistungen	59	0
4. Transferverbindlichkeiten	0	0
5. Sonstige Verbindlichkeiten	0	0
Schulden insgesamt	432	343

Jahresabschluss 2022

Bilanz Aktiva			
Bevern			
Pos.		2021 -Euro-	2022 -Euro-
	AKTIVA		
1.	Immaterielles Vermögen	893.472,00	1.879.944,00
1.1	Konzessionen	0,00	0,00
1.2	Lizenzen	0,00	0,00
1.3	Ähnliche Rechte	0,00	0,00
1.4	Geleistete Investitionszuweisungen u.-zuschüsse	893.472,00	879.944,00
1.5	Aktivierter Umstellungsaufwand	0,00	0,00
1.6	Sonstiges immaterielles Vermögen	0,00	1.000.000,00
2.	Sachvermögen	6.526.785,97	6.366.234,96
2.1	Unbebaute Grundstücke u.grundstücksgleiche Rechte	711.873,02	709.778,54
2.2	Bebaute Grundstücke u. grundstücksgleiche Rechte	1.094.966,04	1.186.398,04
2.3	Infrastrukturvermögen	4.467.899,64	4.259.372,06
2.4	Bauten auf fremden Grundstücken	0,00	0,00
2.5	Kunstgegenstände, Kulturdenkmäler	0,00	0,00
2.6	Maschinen u.technische Anlagen, Fahrzeuge	0,00	0,00
2.7	Betriebs-u.Geschäftsausstattung, Pflanzen u.Tiere	42.040,00	118.497,00
2.8	Vorräte	0,00	0,00
2.9	Geleistete Anzahlungen, Anlagen im Bau	210.007,27	92.189,32
3.	Finanzvermögen	866.235,11	329.127,45
3.1	Anteile an verbundenen Unternehmen	0,00	0,00
3.2	Beteiligungen	6.749,05	6.749,05
3.3	Sondervermögen mit Sonderrechnung	0,00	0,00
3.4	Ausleihungen	0,00	0,00
3.5	Wertpapiere	200,00	200,00
3.6	Öffentlich-rechtliche Forderungen	154.871,31	138.003,97
3.7	Forderungen aus Transferleistungen	3.500,00	14.503,36
3.8	Privatrechtliche Forderungen	55,05	0,01
3.9	Durchlaufende Posten u.sonstige Vermögensgegenstände	700.859,70	169.671,06
4.	Liquide Mittel	0,00	0,00
5.	Aktive Rechnungsabgrenzung	0,00	0,00
	Bilanzsumme	8.286.493,08	8.575.306,41

Jahresabschluss 2022

Bilanz Passiva			
Bevern			
Pos.		2021 -Euro-	2022 -Euro-
	PASSIVA		
1.	Nettoposition	7.715.633,47	7.957.699,96
1.1	Basisreinvertmögen	4.700.316,06	4.700.386,36
1.1.1	Reinvertmögen	4.700.316,06	4.700.386,36
1.1.2	Sollfehlbetrag aus kameralem Abschluss (Minusbetrag)	0,00	0,00
1.2	Rücklagen	1.028.114,80	674.384,41
1.2.1	Rücklagen aus Überschüssen d.ordentlichen Ergebnisses	658.436,86	322.040,10
1.2.2	Rücklagen aus Überschüssen d. außerordentlichen Ergebnisses	369.677,94	352.344,31
1.2.3	Rücklagen aus Investitionszuwendungen f. nicht abnutzbare Vermögensgegenstände	0,00	0,00
1.2.4	Zweckgebundene Rücklagen	0,00	0,00
1.2.5	Sonstige Rücklagen	0,00	0,00
1.3	Jahresergebnis	-353.730,39	281.864,71
1.3.1	Fehlbeträge aus Vorjahren	0,00	0,00
1.3.1.1	Fehlbeträge a. Vj mit einer epidemischen Lage (§ 182 Abs. 4 Satz 1 Nr. 1 NKomVG)	0,00	0,00
1.3.1.2	Fehlbeträge aus anderen Vorjahren	0,00	0,00
1.3.2	Jahresüberschuss/-fehlbetrag m.Ang.d. Betr.d. Vorbelastung HH-Resten Aufw.	-353.730,39	281.864,71
1.4	Sonderposten	2.340.933,00	2.301.064,48
1.4.1	Investitionszuweisungen u. -zuschüsse	1.513.310,00	1.515.100,00
1.4.2	Beiträge und ähnliche Entgelte	827.623,00	762.165,00
1.4.3	Gebührenaussgleich	0,00	0,00
1.4.4	Bewertungsausgleich	0,00	0,00
1.4.5	Erhaltene Anzahlungen auf Sonderposten	0,00	23.799,48
1.4.6	Sonstige Sonderposten	0,00	0,00
2.	Schulden	409.743,00	432.746,64
2.1	Geldschulden	403.615,87	373.468,94
2.1.1	Anleihen	0,00	0,00
2.1.2	Verbindlichkeiten aus Krediten für Investitionen	403.615,87	373.468,94
2.1.3	Liquiditätskredite	0,00	0,00
2.1.4	Sonstige Geldschulden	0,00	0,00
2.2	Verbindlichkeiten aus kreditähnlichen Rechtsgeschäften	0,00	0,00
2.3	Verbindlichkeiten aus Lieferungen und Leistungen	6.127,13	59.277,70
2.4	Transferverbindlichkeiten	0,00	0,00
2.4.1	Finanzausgleichverbindlichkeiten	0,00	0,00
2.4.2	Verbindlichkeiten aus Zuweisungen und Zuschüssen für laufende Zwecke	0,00	0,00
2.4.3	Verbindlichkeiten aus Schuldendiensthilfen	0,00	0,00
2.4.4	Soziale Leistungsverbindlichkeiten	0,00	0,00
2.4.5	Verbindlichkeiten aus Zuweisungen und Zuschüssen für Investitionen	0,00	0,00
2.4.6	Steuerverbindlichkeiten	0,00	0,00
2.4.7	Andere Transferverbindlichkeiten	0,00	0,00
2.5	Sonstige Verbindlichkeiten	0,00	0,00
2.5.1	Durchlaufende Posten	0,00	0,00
2.5.1.1	Verrechnete Mehrwertsteuer	0,00	0,00
2.5.1.2	Abzuführende Lohn- und Kirchensteuer	0,00	0,00
2.5.1.3	Sonstige durchlaufende Posten	0,00	0,00
2.5.2	Abzuführende Gewerbesteuer	0,00	0,00
2.5.3	Empfangene Anzahlungen	0,00	0,00
2.5.4	Andere sonstige Verbindlichkeiten	0,00	0,00
3	Rückstellungen	161.116,61	184.281,54
3.1	Pensionsrückstellungen u.ä. Verpfichtungen	0,00	0,00
3.1.1	Pensionsrückstellungen	0,00	0,00
3.1.2	Beihilferückstellungen	0,00	0,00

Jahresabschluss 2022

Bilanz Passiva			
Bevern			
Pos.		2021 -Euro-	2022 -Euro-
3.2	Rückstellungen für Altersteilzeit und ähnlichen Maßnahmen	0,00	0,00
3.3	Rückstellungen für unterlassene Instandhaltung	0,00	23.247,63
3.4	Rückstellungen für die Rekultivierung und Nachsorge geschl. Abfalldeponien	0,00	0,00
3.5	Rückstellungen für die Sanierung von Altlasten	0,00	0,00
3.6	Rückstellungen im Rahmen des Finanzausgleich u.v. Steuerschuldverhältnissen	0,00	0,00
3.7	Rückstellungen für drohende Verpflichtungen aus Bürgschaften u.ä.	742,50	0,00
3.8	Andere Rückstellungen	160.374,11	161.033,91
4	Passive Rechnungsabgrenzung	0,00	578,27
	Bilanzsumme	8.286.493,08	8.575.306,41

Vorbelastungen künftiger Haushaltsjahre

1. Haushaltsreste: 2.452.124,98 Euro
2. Bürgschaften: 0,00 Euro
3. Gewährleistungsverträge: 0,00 Euro
4. in Anspruch genommene Verpflichtungsermächtigungen: 0,00 Euro
5. Verpflichtungen aus kreditähnlichen Rechtsgeschäften: 0,00 Euro
6. über das Haushaltsjahr hinaus gestundete Beträge: 0,00 Euro

2024

Stellenplan des Flecken Bevern

Der Flecken Bevern beschäftigt kein eigenes Personal.

