


Flecken Bevern



Haushaltssatzung Haushaltsplan

2023

Inhaltsverzeichnis

Haushaltssatzung	5
Vorbericht	7
Übersicht über die verwendeten Produktgruppen	17
Übersicht über die gebildeten Budget- und Deckungsvermerke	19
Gesamtergebnis- und Gesamtfinanzhaushalt	21
Teilergebnis- und Teilfinanzhaushalt	27
Übersicht Ergebnis- und Finanzhaushalt	73
Übersicht über die aus Verpflichtungsermächtigungen vorauss. fällig werdenden Auszahlungen	79
Übersicht über den voraussichtlichen Stand der Schulden	81
Bilanz 2021	83
Stellenplan 2023	87

Haushaltssatzung

des Flecken Bevern für das Haushaltsjahr 2023

Aufgrund des § 112 des Niedersächsischen Kommunalverfassungsgesetzes (NKomVG) hat der Rat des Flecken Bevern in der Sitzung am 08. Dezember 2022 folgende Haushaltssatzung beschlossen:

§ 1

Der Haushaltsplan für das Haushaltsjahr 2023 wird

1.	im Ergebnishaushalt mit dem jeweiligen Gesamtbetrag		
1.1	der ordentlichen Erträge auf	3.903.300	Euro
1.2	der ordentlichen Aufwendungen auf	4.149.600	Euro
1.3	der außerordentlichen Erträge auf	0	Euro
1.4	der außerordentlichen Aufwendung auf	0	Euro
2.	im Finanzhaushalt mit dem jeweiligen Gesamtbetrag		
2.1	der Einzahlungen aus laufender Verwaltungstätigkeit auf	3.685.600	Euro
2.2	der Auszahlungen aus laufender Verwaltungstätigkeit auf	3.734.300	Euro
2.3	der Einzahlungen für Investitionstätigkeit auf	518.200	Euro
2.4	der Auszahlungen für Investitionstätigkeit auf	1.299.000	Euro
2.5	der Einzahlungen für Finanzierungstätigkeit auf	780.800	Euro
2.6	der Auszahlungen für Finanzierungstätigkeit auf	30.600	Euro

festgesetzt.

Nachrichtlich:

Gesamtbetrag			
- der Einzahlungen des Finanzhaushaltes		4.984.600	Euro
- der Auszahlungen des Finanzhaushaltes		5.063.900	Euro.

§ 2

Der Gesamtbetrag der vorgesehenen Kreditaufnahmen für Investitionen und Investitionsförderungsmaßnahmen (Kreditermächtigung) wird auf 780.800 Euro festgesetzt.

§ 3

Verpflichtungsermächtigungen werden nicht veranschlagt.

§ 4

Der Höchstbetrag, bis zu dem im Haushaltsjahr 2023 Liquiditätskredite zur rechtzeitigen Leistung von Auszahlungen in Anspruch genommen werden dürfen, wird auf 614.000 Euro festgesetzt.

§ 5

Die Steuersätze (Hebesätze) für die Realsteuern werden für das Haushaltsjahr 2023 wie folgt festgesetzt:

1. Grundsteuer	a) für land- und forstwirtschaftliche Betriebe (Grundsteuer A)	406 v.H.
	b) für die Grundstücke (Grundsteuer B)	415 v.H.
2. Gewerbesteuer		391 v.H.

§ 6

1. Über- und außerplanmäßige Aufwendungen bzw. Auszahlungen sind als unerheblich im Sinne von § 117 Abs. 1 NKomVG anzusehen, wenn sie im Haushaltsjahr 10.000 € pro Buchungsstelle nicht überschreiten.
2. Als erheblich im Sinne des § 115 Abs. 2 Nr. 1 NKomVG gilt ein Fehlbetrag des Ergebnishaushalts, der drei Prozent des Gesamtvolumens des Ergebnishaushalts im laufenden Haushaltsjahr übersteigt.
3. Als erheblich sind Mehraufwendungen bzw. Mehrauszahlungen im Sinne des § 115 Abs. 2 Nr. 2 NKomVG anzusehen, wenn sie im Einzelfall zwei Prozent des Volumens der Gesamtaufwendungen bzw. der Gesamtauszahlungen übersteigen.
4. Die Wertgrenze für Investitionen von erheblicher Bedeutung im Sinne des § 12 Abs. 1 Satz 1 Kommunalhaushalts- und Kassenverordnung (KomHKVO) wird auf 50.000 € festgelegt.

Bevern, 08. Dezember 2022

FLECKEN BEVERN

gez. Dörrier
Bürgermeister

L.S.

gez. Junker
Gemeindedirektor

V O R B E R I C H T

zum Haushaltsplan 2023 des Flecken Bevern

Rückblick auf das Haushaltsjahr 2021

Der Rat des Flecken Bevern hat in seiner Sitzung am 15.12.2020 die Haushaltssatzung 2021 beschlossen.

Der Gesamtergebnishaushalt 2021 stellt sich wie folgt dar:

Ordentliche Erträge	3.449.200 €
Ordentliche Aufwendungen	3.860.700 €
Außerordentliche Erträge	0 €
Außerordentliche Aufwendungen	0 €

Der Gesamtfinanzhaushalt 2021 stellt sich wie folgt dar:

Einzahlungen lfd. Verwaltungstätigkeit	3.271.200 €
Auszahlungen lfd. Verwaltungstätigkeit	3.561.800 €
Einzahlungen Investitionstätigkeit	687.500 €
Auszahlungen Investitionstätigkeit	1.678.000 €
Einzahlungen Finanzierungstätigkeit	990.500 €
Auszahlungen Finanzierungstätigkeit	29.800 €

Überblick über das Haushaltsjahr 2022

Der Rat des Flecken Bevern hat in seiner Sitzung am 27.01.2022 die Haushaltssatzung 2022 beschlossen.

Der Gesamtergebnishaushalt 2022 stellt sich wie folgt dar:

Ordentliche Erträge	3.482.800 €
Ordentliche Aufwendungen	3.559.200 €
Außerordentliche Erträge	2.400 €
Außerordentliche Aufwendungen	0 €

Der Gesamtfinanzhaushalt 2022 stellt sich wie folgt dar:

Einzahlungen lfd. Verwaltungstätigkeit	3.297.600 €
Auszahlungen lfd. Verwaltungstätigkeit	3.247.800 €
Einzahlungen Investitionstätigkeit	507.700 €
Auszahlungen Investitionstätigkeit	3.617.200 €
Einzahlungen Finanzierungstätigkeit	3.089.900 €
Auszahlungen Finanzierungstätigkeit	30.200 €

Nach der Einführung des Neuen Kommunalen Rechnungswesens (NKR) in der Samtgemeinde und den Mitgliedsgemeinden zum 01.01.2010 liegen inzwischen geprüfte Jahresabschlüsse für die Jahre 2010 - 2019 vor. Die Jahresabschlüsse 2020 und 2021 liegen in vorläufiger und noch nicht geprüfter Fassung vor. Die nachfolgende Tabelle gibt daher für 2010-2019 die endgültigen und für 2020 und 2021 die vorläufigen Ergebnisse wieder. Für 2022 sind die Planwerte aufgeführt.

Jahr	ordentliches Ergebnis		außerordentl. Ergebnis		Gesamtergebnis		summiert
	Plan	Ist	Plan	Ist	Plan	Ist	
2010	- 183.800 €	- 14.729,80 €	- €	- 30.672,07 €	- 183.800 €	- 45.401,87 €	- 45.401,87 €
2011	- 416.300 €	- 388.068,99 €	- €	473,42 €	- 416.300 €	- 387.595,57 €	- 432.997,44 €
2012	- 56.800 €	169.327,72 €	- €	9.146,11 €	- 56.800 €	178.473,83 €	- 254.523,61 €
2013	- 173.100 €	- 40.829,67 €	- €	- 12.684,00 €	- 173.100 €	- 53.513,67 €	- 308.037,28 €
2014	25.900 €	136.477,32 €	- €	24.918,39 €	25.900 €	161.395,71 €	- 146.641,57 €
2015	- 65.000 €	49.167,45 €	- €	- 5.977,20 €	- 65.000 €	43.190,25 €	- 103.451,32 €
2016	- 24.100 €	33.337,63 €	451.000 €	423.691,11 €	426.900 €	457.028,74 €	353.577,42 €
2017	31.800 €	280.820,57 €	6.600 €	7.473,80 €	38.400 €	288.294,37 €	641.871,79 €
2018	11.600 €	456.523,47 €	- €	11.050,73 €	11.600 €	467.574,20 €	1.109.445,99 €
2019	- 283.900 €	- 85.624,38 €	- €	2.678,39 €	- 283.900 €	- 82.945,99 €	1.026.500,00 €
2020	- 377.000 €	6.717,20 €	- €	- 5.102,40 €	- 377.000 €	1.614,80 €	1.028.114,80 €
2021	- 411.500 €	- 336.396,76 €	- €	- 17.333,63 €	- 411.500 €	- 353.730,39 €	674.384,41 €
2022	- 76.400 €	- 76.400,00 €	2.400 €	2.400,00 €	- 74.000 €	- 74.000,00 €	600.384,41 €
Summe	- 1.998.600 €	190.321,76 €	460.000 €	410.062,65 €	- 1.538.600,00 €	600.384,41 €	

Haushalt 2023

Der Gesamtergebnishaushalt 2023 stellt sich wie folgt dar:

Ordentliche Erträge	3.903.300 €
Ordentliche Aufwendungen	4.149.600 €
Außerordentliche Erträge	0 €
Außerordentliche Aufwendungen	0 €

Der Gesamtfinanzhaushalt 2023 stellt sich wie folgt dar:

Einzahlungen lfd. Verwaltungstätigkeit	3.685.600 €
Auszahlungen lfd. Verwaltungstätigkeit	3.734.300 €
Einzahlungen Investitionstätigkeit	518.200 €
Auszahlungen Investitionstätigkeit	1.299.000 €
Einzahlungen Finanzierungstätigkeit	780.800 €
Auszahlungen Finanzierungstätigkeit	30.600 €

Der Ergebnishaushalt weist ein negatives Jahresergebnis von 246.300 € aus. Nach § 110 Abs. 4 Niedersächsisches Kommunalverfassungsgesetz (NKomVG) soll der Haushalt in jedem Jahr in Planung und Rechnung ausgeglichen sein. Er ist ausgeglichen, wenn der Gesamtbetrag der ordentlichen Erträge mindestens dem Gesamtbetrag der ordentlichen Aufwendungen entspricht. Diese Sollvorschrift kann nicht erfüllt werden. Die Verpflichtung zum Haushaltsausgleich gilt

gem. § 110 Abs. 5 Nr. 1 NKomVG jedoch auch als erfüllt, sofern ein voraussichtlicher Fehlbeitrag in der Ergebnisrechnung mit entsprechenden Überschussrücklagen verrechnet werden kann. Ende des Jahres 2022 beläuft sich die Überschussrücklage auf voraussichtlich 600.384,41 €. Die Verpflichtung zum Haushaltsausgleich gilt demnach als erfüllt.

Die gebildeten Budgets und Deckungsvermerke bleiben gegenüber dem Haushaltsjahr 2022 unverändert.

Ergebnishaushalt

Ordentliche Erträge

Steuern und Abgaben (Pos.1)

	2021	2022	2023	2024	2025	2026
Bezeichnung	€	€	€	€	€	€
Grundsteuer A	59.968	63.800	60.800	60.800	60.800	60.800
Grundsteuer B	554.266	601.000	601.500	601.500	601.500	601.500
Gewerbesteuer	541.327	625.000	700.000	700.000	700.000	600.000
Einkommensteuer	1.464.506	1.530.400	1.774.300	1.871.900	1.958.000	2.059.800
Umsatzsteuer	132.911	119.300	132.600	135.200	137.700	140.300
Vergnügungssteuer	14.945	16.500	30.000	30.000	30.000	30.000
Hundesteuer	15.981	16.500	16.500	16.500	16.500	16.500
Summe	2.783.904	2.972.500	3.315.700	3.415.900	3.504.500	3.508.900

Zuwendungen und allgemeinen Umlagen außer für Investitionstätigkeit (Pos. 2)

	2021	2022	2023	2024	2025	2026
Bezeichnung	€	€	€	€	€	€
Sonst. allg. Zuw. v. Gem./GV	72.152	80.000	83.600	83.600	83.600	83.600
Zuweis. f. lfd. Zwecke v. Land	0	20.000	20.000	20.000	20.000	0
Zuweis. f. lfd. Zwecke Gem./GV	3.500	10.500	19.000	19.200	19.500	12.700
Summe	75.652	110.500	122.600	122.800	123.100	96.300

Auflösungserträge aus Sonderposten (Pos. 3)

Gegenüber 2022 erhöhen sich die Auflösungserträge um 30.100 € auf 217.700 €, die Abschreibungen steigen um 103.900 € auf 415.300 €. Saldiert man die Abschreibungen und Auflösungserträge, verbleibt eine Belastung des Ergebnishaushaltes in Höhe von 197.600 €.

Öffentl.-rechtl. Entgelte, außer Beiträge und ähnliche Entgelte für Investitionstätigkeit (Pos. 5)

	2021	2022	2023	2024	2025	2026
Bezeichnung	€	€	€	€	€	€
Verwaltungsgebühren	2.675	2.500	2.500	2.500	2.500	2.500
Benutzungsgebühren uä. Entgelte	280	600	600	600	600	600
Summe	2.955	3.100	3.100	3.100	3.100	3.100

Privatrechtliche Entgelte (Pos. 6)

	2021	2022	2023	2024	2025	2026
Bezeichnung	€	€	€	€	€	€
Mieten und Pachten	76.151	71.000	88.000	88.000	88.000	88.000
Summe	76.151	71.000	88.000	88.000	88.000	88.000

Erträge aus Kostenerstattungen, Kostenumlagen (Pos. 7)

Bezeichnung	2021	2022	2023	2024	2025	2026
	€	€	€	€	€	€
Erstattungen						
von übrigen Bereichen	0	100	0	0	0	0
Summe	0	100	0	0	0	0

Zinsen und ähnliche Erträge (Pos. 8)

Bezeichnung	2021	2022	2023	2024	2025	2026
	€	€	€	€	€	€
Erträge aus Gewinnanteilen	233	200	200	200	200	200
Verzinsung von Steuernachford.	9.234	500	500	500	500	500
Summe	9.234	500	500	500	500	500

Sonstige ordentliche Erträge (Pos. 11)

Bezeichnung	2021	2022	2023	2024	2025	2026
	€	€	€	€	€	€
Konzessionsabgaben	156.059	136.800	155.000	155.000	155.000	155.000
Säumniszuschläge	1.225	500	500	500	500	500
Andere sonstige ordentl. Erträge	748	0	0	0	0	0
Summe	158.032	137.300	155.500	155.500	155.500	155.500

Ordentliche AufwendungenPersonalaufwendungen (Pos. 13)

Bezeichnung	2021	2022	2023	2024	2025	2026
	€	€	€	€	€	€
Personalaufwendungen						
Sonstige Beschäftigte	2.090	4.100	4.100	4.100	4.100	4.100
Summe	2.090	4.100	4.100	4.100	4.100	4.100

Aufwendungen für Sach- und Dienstleistungen (Pos. 15)

Bezeichnung	2021	2022	2023	2024	2025	2026
	€	€	€	€	€	€
Unterh. Grundst. u. baul. Anlagen	5.777	33.500	15.600	15.600	15.600	15.600
Unterh. unbewegl. Vermögen	60.307	125.500	130.500	130.500	130.500	130.500
Unterh. bewegl. Vermögen	1.617	11.400	6.400	6.400	6.400	6.400
Erwerb geringw. Gegenstände	7.174	6.600	8.100	7.100	7.100	7.100
Mieten und Pachten	5.781	5.900	5.900	5.900	5.900	5.900
Bewirtsch. Grundst. u. baul. Anl.	22.617	36.900	62.600	62.600	62.600	62.600
Bes. Aufwendungen für Besch.	0	100	100	100	100	100
Bes. Verwaltungs- u. Betriebsaufw.	11.336	18.900	28.900	21.900	28.900	21.900
Sonst. Dienstleistungen	9.156	30.400	25.600	25.600	25.600	25.600
Summe	123.765	269.200	283.700	275.700	282.700	275.700

Abschreibungen (Pos. 16)

Siehe Auflösungserträge aus Sonderposten (Pos. 3)

Zinsen und ähnliche Aufwendungen (Pos. 17)

	2021	2022	2023	2024	2025	2026
Bezeichnung	€	€	€	€	€	€
Zinsen an Kreditinstitute	2.698	3.300	39.800	99.600	99.100	98.600
Verzinsung v. Steuererstattungen	660	500	500	500	500	500
Summe	3.358	3.800	40.300	100.100	99.600	99.100

Transferaufwendungen (Pos. 18)

	2021	2022	2023	2024	2025	2026
Bezeichnung	€	€	€	€	€	€
Zuweisungen an Zweckverbände	141	700	700	700	700	700
Zuweisungen an übrige Bereich	685.985	616.400	627.100	621.400	621.400	621.400
Gewerbesteuerumlage	40.760	56.000	70.000	70.000	70.000	70.000
Kreisumlage, Regionsumlage	1.533.056	1.376.800	1.670.900	1.670.900	1.670.900	1.670.900
Samtgemeindeumlage	624.984	602.200	717.000	717.000	717.000	717.000
Summe	2.884.926	2.652.100	3.085.700	3.080.000	3.080.000	3.080.000

Sonstige ordentliche Aufwendungen (Pos. 19)

	2021	2022	2023	2024	2025	2026
Bezeichnung	€	€	€	€	€	€
Sonstige ordentl. Aufwendungen						
Ehrenamtliche u. sonstige Tätigkeit	15.838	15.900	15.900	15.900	15.900	15.900
Inanspruchn. v. Rechten u. Diensten	7.026	7.700	7.700	7.700	7.700	7.700
Geschäftsaufwendungen	6.675	4.800	8.900	5.200	6.400	5.200
Steuern, Versicherungen, Schadensf.	3.741	4.200	4.200	4.200	4.200	4.200
Erst. an Gem./GV	6.857	30.000	43.000	34.000	34.000	34.000
Erst. an Gem./GV (Personalkosten)	222.574	215.700	176.800	176.800	176.800	176.800
Erst. an Gem./GV (Fahrzeugunterh.)	20.952	15.300	15.800	15.800	15.800	15.900
Erstattungen an private Unternehmen	21.240	25.000	48.200	49.100	50.100	51.100
Weitere sonst. Aufw. (Kleinbeträge)	0	0	0	0	0	0
Summe	304.903	318.600	320.500	308.700	310.900	310.800

Gesamtergebnis Ergebnishaushalt

	2021	2022	2023	2024	2025	2026
	€	€	€	€	€	€
Summe ordentliche Erträge	3.285.904	3.482.800	3.903.300	4.018.400	4.097.800	4.075.000
Summe außerordentliche Erträge	14168	2.400	0	0	0	0
Summe ordentliche Aufwendungen	3.622.300	3.559.200	4.149.600	4.290.700	4.289.200	4.258.700
Summe außerordentliche Aufwendungen	31502	0	0	0	0	0
Ordentliches Ergebnis	-336.396	-76.400	-246.300	-272.300	-191.400	-183.700
Außerordentl. Ergebnis	-17.334	2.400	0	0	0	0
Jahresergebnis	-353.730	-74.000	-246.300	-272.300	-191.400	-183.700

Finanzhaushalt

Der Finanzhaushalt beinhaltet die Einzahlungen und Auszahlungen aus laufender Verwaltungstätigkeit, die Einzahlungen und Auszahlungen aus Investitionstätigkeit und die Einzahlungen und Auszahlungen aus Finanzierungstätigkeit.

Gesamtergebnis Finanzhaushalt

	2021	2022	2023	2024	2025	2026
	€	€	€	€		
Einzahlungen aus lfd. Verwaltungstätigkeit	3.044.793	3.297.600	3.685.600	3.786.000	3.874.900	3.852.500
Auszahlungen aus lfd. Verwaltungstätigkeit	3.486.557	3.247.800	3.734.300	3.768.600	3.777.300	3.744.700
Saldo aus lfd. Verwaltungstätigkeit	-441.764	49.800	-48.700	17.400	97.600	107.800
Einzahlungen aus Investitionstätigkeit	219.029	507.700	518.200	545.000	721.000	352.000
Auszahlungen aus Investitionstätigkeit	401.322	3.617.200	1.299.000	115.000	1.153.000	979.000
Saldo aus Investitionstätigkeit	-182.293	-3.109.500	-780.800	430.000	-432.000	-627.000
Finanzmittelüberschuss/-fehlbetrag	-624.057	-3.059.700	-829.500	447.400	-334.400	-519.200
Einzahlungen aus Finanzierungstätigkeit	0	3.089.900	780.800	0	2.000	578.100
Auszahlungen aus Finanzierungstätigkeit	29.740	30.200	30.600	31.100	31.500	32.000
Saldo aus Finanzierungstätigkeit	-29.740	3.059.700	750.200	-31.100	-29.500	546.100
Saldo der Finanzrechnung	-653.797	0	-79.300	416.300	-363.900	26.900
Anfangsbestand an Zahlungsmitteln						
zu Beginn des Jahres	1.354.657	700.860	700.860	621.560	1.037.860	673.960
Enbestand an Zahlungsmitteln	700.860	700.860	621.560	1.037.860	673.960	700.860
Nachrichtlich:						
Liquiditätskredite bei Kreditinstituten	0	0				

Kreditbedarf und Schuldendienst

Der Gesamtbetrag der vorgesehenen Kreditaufnahmen für Investitionen und Investitionsförderungsmaßnahmen (Kreditermächtigung) wird auf 780.800 € festgesetzt. Der Bestand an Zahlungsmitteln belief sich zum 31.12.2021 auf 700.859,70 €. Für das Haushaltsjahr 2022 ist jedoch bereits eine Kreditermächtigung in Höhe von 3.089.900 € voranschlagt, um die umfangreichen Investitionen finanzieren zu können. Zahlungsmittel dürften zum 31.12.2022 daher nicht mehr vorhanden sein. Der Schuldenstand entwickelt sich wie folgt:

Schulden zu Beginn des Haushaltsjahres 2022	403.615,87 €
Schulden zu Beginn des Haushaltsjahres 2023	373.468,94 €
- Tilgung 2023	30.570,00 €
+ vorgesehene Kreditaufnahme in 2022 und 2023	3.870.700,00 €
Schulden zum Ende des Haushaltsjahres 2023	4.213.598,94 €

Das entspricht einer Pro-Kopf-Verschuldung bei 3.875 Einwohner (Stand 30.06.2022) von 1.087,38 €. Der Schuldendienst beträgt für das Haushaltsjahr 2023

Zinsen	2.800 €
<u>Tilgung</u>	<u>30.600 €</u>
<u>Gesamt</u>	<u>33.500 €</u>

Verpflichtungsermächtigungen

Verpflichtungsermächtigungen werden nicht veranschlagt.

Liquiditätskredite

Der Höchstbetrag, bis zu dem im Haushaltsjahr 2023 Liquiditätskredite zur rechtzeitigen Leistung von Auszahlungen in Anspruch genommen werden dürfen, wird auf 614.000 € festgesetzt. Mit dieser Summe wird eine Genehmigungspflicht für die Liquiditätskredite nicht erzeugt, da diese ein Sechstel der im Finanzhaushalt veranschlagten Einzahlungen aus laufender Verwaltungstätigkeit nicht übersteigt.

Mittelfristige Ergebnis- und Finanzplanung

Die Gemeinden haben ihrer Haushaltswirtschaft eine mittelfristige Ergebnis- und Finanzplanung für fünf Jahre zugrunde zu legen. Die vorgelegten Ergebnis- und Finanzpläne enthalten die geforderten Zahlen bis zum Jahr 2026 und sind in den Haushaltsplan einbezogen. Die mittelfristige Ergebnis- und Finanzplanung schließt das Investitionsprogramm ein. Das Investitionsprogramm besteht aus den Ansätzen der Auszahlungen für Investitionstätigkeit und ist in drei Ebenen dargestellt. In der ersten Ebene sind die Investitionen dargestellt, die sich über mehrere Jahre erstrecken, in der zweiten Ebene sind die Investitionen einzeln aufgeführt, die oberhalb der Wertgrenze von 10.000 € liegen. Die dritte Ebene fasst die unbedeutenden Investitionen unterhalb der Wertgrenze in den einzelnen Positionen zusammen.

Nettoposition

Zum Bilanzstichtag 31.12.2021 beträgt die vorläufige Nettoposition 7.715.633,47 € (Vorjahr: 8.072.662,86 €). Nach den Planzahlen der Ergebnisse und der Sonderposten wird sich die Nettoposition zum 31.12.2026 auf 9.391.833,47 € erhöhen.

Zusammenfassung

Im Ergebnishaushalt entsteht erneut ein negatives Ergebnis in Höhe von – 246.300 €. Der Haushalt gilt dennoch als ausgeglichen, da in der Überschussrücklage ausreichend Mittel zur Verfügung stehen. Die Erträge steigen in der Summe um 420.500 €. Größten Anteil haben daran die Einkommenssteueranteile mit 243.900 € und die Gewerbesteuer mit 75.000 €. Die Realsteuerhebesätze sind zum 01.01.2022 deutlich angehoben worden und wurden bei der Grundsteuer A auf 406 v.H., bei der Grundsteuer B auf 415 v.H. und bei der Gewerbesteuer auf 391 v.H. festgesetzt. Die Hebesätze liegen damit weiterhin deutlich über den durchschnittlichen Hebesätzen nach Gemeindegrößenklassen 2021 (Grundsteuer A 389 v.H., Grundsteuer B 399 v.H. und Gewerbesteuer 376 v.H.). Eine weitere Anhebung ist nicht vorgesehen. Die Aufwendungen erhöhen sich um 590.400 €. Bei den Aufwendungen steigen vor allem die Kreisumlage um 294.100 €, die Samtgemeindeumlage um 114.800 €, die Abschreibungen um 103.900 € und die Bewirtschaftungskosten um 25.700 €. Die Jahre der Finanzplanung weisen durchweg negative Ergebnisse aus. Die Überschussrücklagen dürften voraussichtlich 2025 aufgezehrt sein, so dass ab dem Jahr der Haushaltsausgleich gefährdet sein könnte.

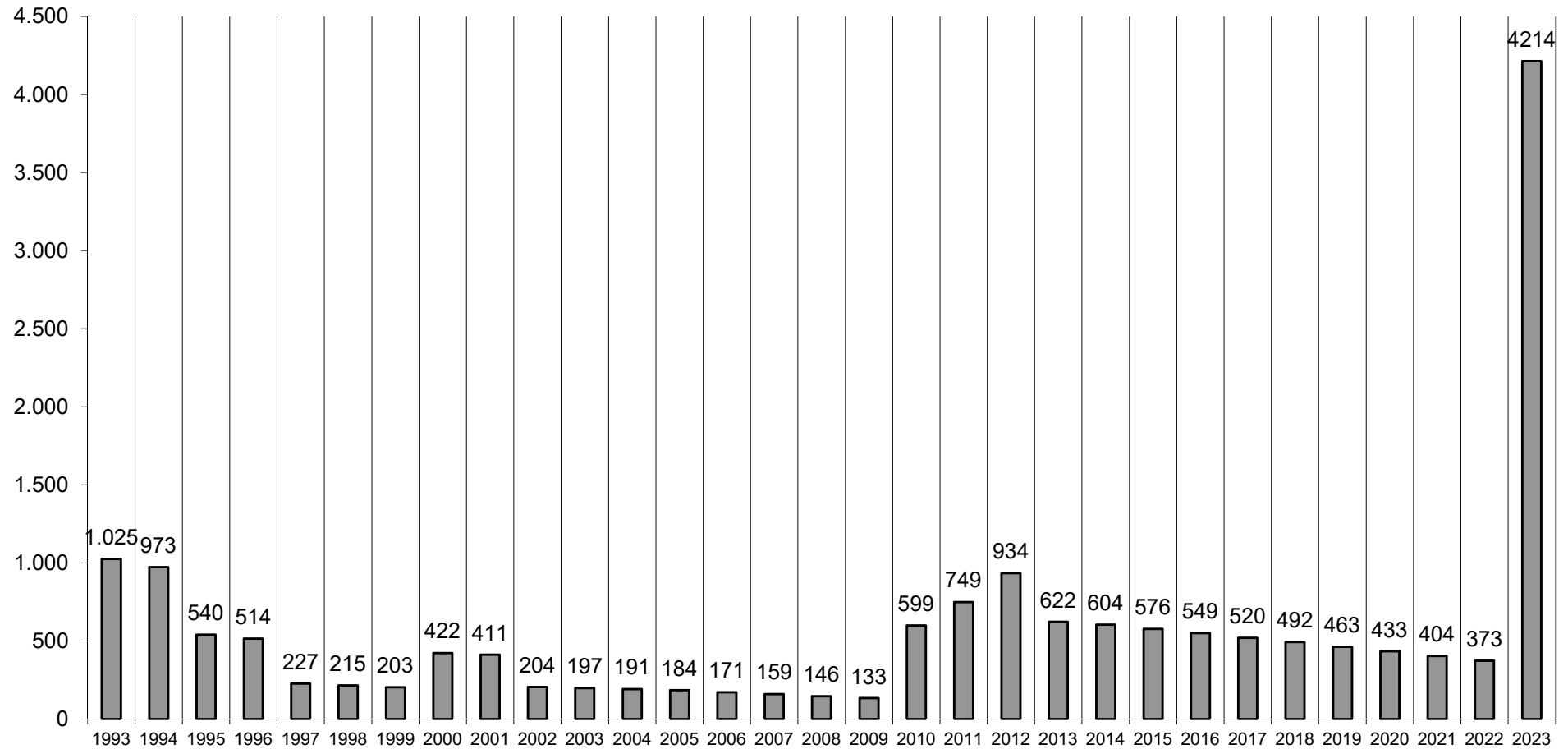
Der Finanzhaushalt weist bei der laufenden Verwaltungstätigkeit einen negativen Saldo in Höhe von 48.700 € aus. Die Einzahlungen aus Investitionstätigkeit betragen 518.200 €. Die Auszahlungen für Investitionen belaufen sich auf 1.299.000 €. Der Saldo aus Investitionstätigkeit beläuft sich auf – 780.800 €. Dieses Minus muss vollständig über Kredite finanziert werden. In den Jahren der Finanzplanungen summieren sich die Kredite auf 4,4 Mio. €. Die Verschuldung steigt damit deutlich an.

Bevern, 12.12.2022

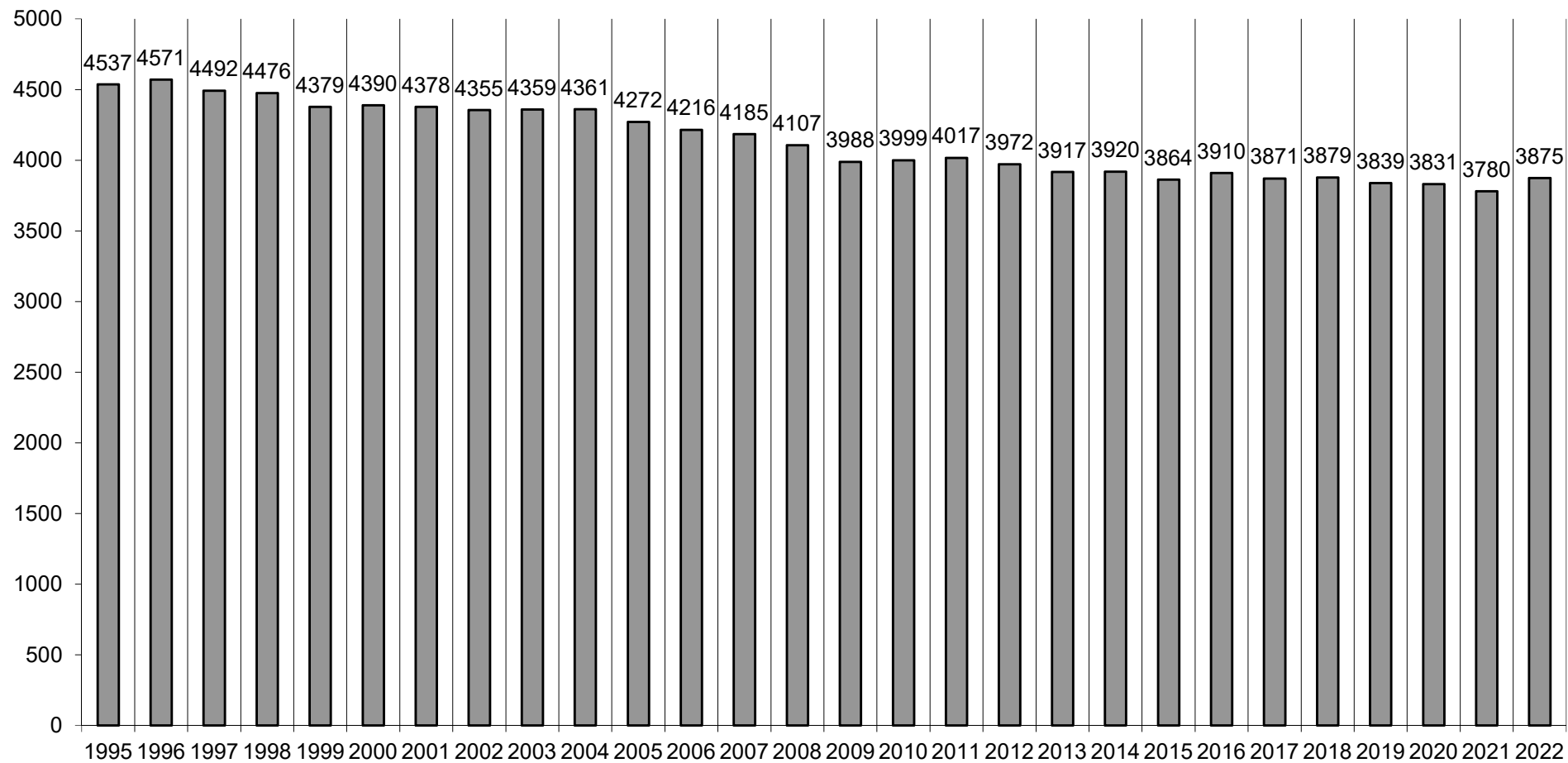
gez. Junker

SCHULDENENTWICKLUNG

des Flecken Bevern (in 1000 DM bzw. ab 2002 in 1000 €)
Stand zum 31.12. des Hj.



EINWOHNERENTWICKLUNG des Flecken Bevern



Übersicht über die bei dem Flecken Bevern verwendeten Produktgruppen gem. Produktrahmen und die zugeordneten Produkte gem. § 1 Abs. 2 Nr. 11 KomHKVO

Nr.	Bezeichnung
111	Verwaltungssteuerung und -service
11101	Verwaltungsleitung/Politische Gremien
11102	Zentrale Verwaltung, Finanzen
11107	Liegenschaften
252	Nichtwissenschaftliche Museen, Sammlungen
25201	Heimatmuseum
281	Heimat- und sonstige Kulturpflege
28101	Kultur- und Heimatpflege
362	Jugendarbeit
36201	Kinder- und Jugendarbeit
365	Tageseinrichtungen für Kinder
36501	Tageseinrichtungen für Kinder
366	Einrichtungen der Jugendarbeit
36601	Jugendräume
36602	Kinderspielplätze und Bolzplätze
424	Sportstätten und Bäder
42401	Sportplatz und Sportheim Bevern
511	Räumliche Planungs- und Entwicklungsmaßnahmen
51101	Räumliche Planung und Entwicklung
51102	Dorferneuerung
521	Bau- und Grundstücksordnung
52101	Bau – und Grundstücksordnung
541	Gemeindestrassen
54101	Bau und Unterhaltung von Gemeindestrassen
545	Straßenreinigung, Straßenbeleuchtung
54502	Straßenbeleuchtung
552	Öffentliche Gewässer/Wasserbauliche Anlagen
55201	Wasserwirtschaft, Hochwasserschutz
555	Land- und Forstwirtschaft
55501	Gemeindewald
571	Wirtschaftsförderung
57101	Wirtschaftsförderung
573	Allgemeine Einrichtungen und Unternehmen
57320	Dorfgemeinschaftshäuser und Grillplätze
Nr.	Bezeichnung
575	Tourismus
57501	Tourismus
611	Steuern, allgemeine Zuweisungen, allgemeine Umlagen
61101	Öffentlich Abgaben/Zuweisungen/Entgelte
612	Sonstige allgemeine Finanzwirtschaft
61201	Sonstige allgemeine Finanzwirtschaft

Übersicht über die gebildeten Budgets und Deckungsvermerke

Die Aufwendungen der Kontenklassen 4 (ordentliche Aufwendungen) und 5 (außerordentliche Aufwendungen) sind innerhalb jedes Produktes gegenseitig deckungsfähig. Entsprechendes gilt für die dazugehörigen Auszahlungen der Kontenklasse 7.

Ausgenommen sind hiervon

1. die Personal- und Versorgungsaufwendungen der Kontengruppe 40 und 41. Sie sind innerhalb des gesamten Haushaltes gegenseitig deckungsfähig.
2. die bilanziellen Abschreibungen der Kontengruppe 47

Die investiven Auszahlungen sind innerhalb jedes Produktes gegenseitig deckungsfähig. Ausgenommen sind hiervon die Auszahlungen für Finanzierungstätigkeit (Tilgung von Krediten).

Gesamtergebnis- und Gesamtfinanzhaushalt

Haushaltsplan 2023

Gesamtergebnishaushalt							
Bevern							
	Erträge und Aufwendungen	Rechnungs- ergebnis des Vorvor- jahres 2021	Ansatz des Vorjahres 2022	Ansatz des Haushalts- jahres 2023	Ansatz des 1.Jahres d. mittelfr. Ergebnispl. 2024	Ansatz des 2.Jahres d. mittelfr. Ergebnispl. 2025	Ansatz des 3.Jahres d. mittelfr. Ergebnispl. 2026
		EUR	EUR	EUR	EUR	EUR	EUR
Nr.	1	2	3	4	5	6	7
005	Ordentliche Erträge						
010	Steuern und ähnliche Abgaben	2.783.904,25	2.972.500	3.315.700	3.415.900	3.504.500	3.508.900
020	Zuwendungen und allgemeine Umlagen	75.652,00	110.500	122.600	122.800	123.100	96.300
030	Auflösungserträge aus Sonderposten	179.742,11	187.600	217.700	232.400	222.900	222.500
040	sonstige Transfererträge	0,00	0	0	0	0	0
050	öffentlich-rechtliche Entgelte	2.955,00	3.100	3.100	3.100	3.100	3.100
060	privatrechtliche Entgelte	76.151,43	71.000	88.000	88.000	88.000	88.000
070	Kostenerstattungen und Kostenumlagen	0,00	100	0	0	0	0
080	Zinsen und ähnliche Finanzerträge	9.467,04	700	700	700	700	700
090	aktivierte Eigenleistungen	0,00	0	0	0	0	0
100	Bestandsveränderungen	0,00	0	0	0	0	0
110	sonstige ordentliche Erträge	158.031,82	137.300	155.500	155.500	155.500	155.500
120	= Summe ordentliche Erträge	3.285.903,65	3.482.800	3.903.300	4.018.400	4.097.800	4.075.000
125	Ordentliche Aufwendungen						
130	Personalaufwendungen	2.089,87	4.100	4.100	4.100	4.100	4.100
140	Versorgungsaufwendungen	0,00	0	0	0	0	0
150	Aufwendungen für Sach- und Dienstleistungen	123.764,67	269.200	283.700	275.700	282.700	250.700
160	Abschreibungen	302.259,57	311.400	415.300	522.100	511.900	514.000
170	Zinsen und ähnliche Aufwendungen	4.358,33	3.800	40.300	100.100	99.600	99.100
180	Transferaufwendungen	2.884.922,98	2.652.100	3.085.700	3.080.000	3.080.000	3.080.000
190	sonstige ordentliche Aufwendungen	304.904,99	318.600	320.500	308.700	310.900	310.800
200	= Summe ordentliche Aufwendungen	3.622.300,41	3.559.200	4.149.600	4.290.700	4.289.200	4.258.700
210	Ordentliches Ergebnis (Summe ordentl. Erträge abzgl. ordentl. Aufwendungen)	-336.396,76	-76.400	-246.300	-272.300	-191.400	-183.700
220	Außerordentliche Erträge	14.168,13	2.400	0	0	0	0
230	Außerordentliche Aufwendungen	31.501,76	0	0	0	0	0
240	Außerordentliches Ergebnis (außerordentl. Erträge abgl. außerordentl. Aufwend.)	-17.333,63	2.400	0	0	0	0
250	Jahresergebnis (Saldo aus ordentl. und außerordentl. Ergebnis)	-353.730,39	-74.000	-246.300	-272.300	-191.400	-183.700
260	Summe der Jahresfehlbeträge aus Vorjahren gem. § 2 Abs. 6 KomHKVO	0,00	0	0	0	0	0

Haushaltsplan 2023

Gesamtfinanzhaushalt							
Bevern							
	Einzahlungen und Auszahlungen	Rechnungs- ergebnis des Vorvor- jahres 2021	Ansatz des Vorjahres 2022	Ansatz des Haushalts- jahres 2023	Ansatz des 1.Jahres d. mittelfr. Finanzpl. 2024	Ansatz des 2.Jahres d. mittelfr. Finanzpl. 2025	Ansatz des 3.Jahres d. mittelfr. Finanzpl. 2026
		EUR	EUR	EUR	EUR	EUR	EUR
Nr.	1	2	3	4	5	6	7
005	Einzahlungen aus laufender Verwaltungstätigkeit						
010	Steuern und ähnliche Abgaben	2.771.921,48	2.972.500	3.315.700	3.415.900	3.504.500	3.508.900
020	Zuwendungen und allgemeine Umlagen	75.652,00	110.500	122.600	122.800	123.100	96.300
030	sonstige Transfereinzahlungen	0,00	0	0	0	0	0
040	öffentlich-rechtliche Entgelte	2.925,00	3.100	3.100	3.100	3.100	3.100
050	privatrechtliche Entgelte	76.136,43	71.000	88.000	88.000	88.000	88.000
060	Kostenerstattungen und Kostenumlagen	0,00	100	0	0	0	0
070	Zinsen und ähnliche Einzahlungen	9.390,04	700	700	700	700	700
080	sonstige haushaltswirksame Einzahlungen	108.767,66	139.700	155.500	155.500	155.500	155.500
090	= Summe der Einz. aus lauf. Verwaltungstätigkeit	3.044.792,61	3.297.600	3.685.600	3.786.000	3.874.900	3.852.500
095	Auszahlungen aus laufender Verwaltungstätigkeit						
100	Personalauszahlungen	2.089,87	4.100	4.100	4.100	4.100	4.100
110	Versorgungsauszahlungen	0,00	0	0	0	0	0
120	Ausz.f.Sach-u.Dienstl.u. geringw.Vermögensgegenst.	132.750,22	269.200	283.700	275.700	282.700	250.700
130	Zinsen und ähnliche Auszahlungen	4.358,33	3.800	40.300	100.100	99.600	99.100
140	Transferauszahlungen	3.026.806,23	2.652.100	3.085.700	3.080.000	3.080.000	3.080.000
150	sonstige haushaltswirksame Auszahlungen	320.552,60	318.600	320.500	308.700	310.900	310.800
160	= Summe der Ausz. aus lauf. Verwaltungstätigkeit	3.486.557,25	3.247.800	3.734.300	3.768.600	3.777.300	3.744.700
170	Saldo aus lfd. Verwaltungstätigkeit (Einzahlungen abzgl. Auszahlungen)	-441.764,64	49.800	-48.700	17.400	97.600	107.800
175	Einzahlungen für Investitionstätigkeit						
180	Zuwendungen für Investitionstätigkeit	178.020,06	481.500	492.000	0	0	0
190	Beiträge u.ä. Entgelte für Investitionstätigkeit	13.993,11	26.200	26.200	545.000	721.000	352.000
200	Veräußerung von Sachvermögen	27.016,07	0	0	0	0	0
210	Veräußerung von Finanzvermögensanlagen	0,00	0	0	0	0	0
220	sonstige Investitionstätigkeit	0,00	0	0	0	0	0
230	= Summe der Einzahlungen für Investitionstätigkeit	219.029,24	507.700	518.200	545.000	721.000	352.000
235	Auszahlungen für Investitionstätigkeit						
240	Erwerb von Grundstücken und Gebäuden	33,00	0	80.000	0	0	0
250	Baumaßnahmen	331.589,66	1.447.000	118.000	103.000	1.053.000	883.000
260	Erwerb von beweglichem Sachvermögen	68.166,05	69.200	19.000	12.000	10.000	6.000
270	Erwerb von Finanzvermögensanlagen	0,00	0	0	0	0	0
280	Aktivierbare Zuwendungen	1.533,28	2.101.000	1.082.000	0	90.000	90.000
290	Sonstige Investitionstätigkeit	0,00	0	0	0	0	0
300	= Summe der Auszahlungen für Investitionstätigkeit	401.321,99	3.617.200	1.299.000	115.000	1.153.000	979.000
310	Saldo aus Investitionstätigkeit (Einzahlungen abzgl. Auszahlungen)	-182.292,75	-3.109.500	-780.800	430.000	-432.000	-627.000
320	Finanzmittel-Überschuss/-Fehlbetrag (Summe 170 und 310)	-624.057,39	-3.059.700	-829.500	447.400	-334.400	-519.200
325	Ein-, Auszahlungen aus Finanzierungstätigkeit						
330	Ein-, Aufnahme v.Krediten u.inn.Darf.f.Inv.tätigk.	0,00	3.089.900	780.800	0	2.000	578.100
340	Ausz., Tilgung v.Kred.u.Rückz.v.inn.Darf.f.Inv.tät.	29.739,59	30.200	30.600	31.100	31.500	32.000
350	Saldo aus Finanzierungstätigkeit (Summe 330 und 340)	-29.739,59	3.059.700	750.200	-31.100	-29.500	546.100
360	Finanzmittelveränderung (Summe 320 und 350)	-653.796,98	0	-79.300	416.300	-363.900	26.900

Teilergebnis- und Teilfinanzhaushalt

Haushaltsplan 2023

Produktbeschreibung Produkt 11101 Verwaltungsleitung, Politische Gremien

Bevern

Produktbereich	1	Zentrale Verwaltung
Produktgruppe	11	Innere Verwaltung
Produkt	111	Verwaltungssteuerung und -service
Kostenträger	11101	Verwaltungsleitung, Politische Gremien

Kurzbeschreibung Leitung der Verwaltung nach den vom Rat vorgegebenen Zielen und Grundsätzen im Rahmen der bereitgestellten Haushaltsmitteln, Koordination und Steuerung der Zusammenarbeit mit den politischen Vertretungskörperschaften, Vorbereitung und Ausführung von Beschlüssen der politischen Vertretungskörperschaften, Repräsentation

Allgemeine Ziele n.n.

Zielgruppe Mitglieder der politischen Vertretungskörperschaften; Bürgerinnen und Bürger des Flecken Bevern

Auftragsgrundlage Niedersächsisches Kommunalverfassungsgesetz; Hauptsatzung des Flecken Bevern

Teilergebnishaushalt Kostenträger 11101 Verwaltungsleitung, Politische Gremien

Bevern

	Erträge und Aufwendungen	Rechnungs- ergebnis des Vorvor- jahres 2021	Ansatz des Vorjahres 2022	Ansatz des Haushalts- jahres 2023	Ansatz des 1.Jahres d. mittelfr. Ergebnispl. 2024	Ansatz des 2.Jahres d. mittelfr. Ergebnispl. 2025	Ansatz des 3.Jahres d. mittelfr. Ergebnispl. 2026
		EUR	EUR	EUR	EUR	EUR	EUR
Nr.	1	2	3	4	5	6	7
005	Ordentliche Erträge						
125	Ordentliche Aufwendungen						
150	Aufwendungen für Sach- und Dienstleistungen	1.589,13	4.000	11.000	4.000	11.000	4.000
160	Abschreibungen	50,00	100	100	100	100	0
190	sonstige ordentliche Aufwendungen	53.405,33	54.000	15.400	15.400	15.400	15.400
200	= Summe ordentliche Aufwendungen	55.044,46	58.100	26.500	19.500	26.500	19.400
210	Ordentliches Ergebnis (Summe ordentl. Erträge abzgl. ordentl. Aufwendungen)	-55.044,46	-58.100	-26.500	-19.500	-26.500	-19.400
250	Jahresergebnis (Saldo aus ordentl. und außerordentl. Ergebnis)	-55.044,46	-58.100	-26.500	-19.500	-26.500	-19.400
297	Ergebnis unter Berücksichtigung der Internen Leistungsbeziehungen	-55.044,46	-58.100	-26.500	-19.500	-26.500	-19.400

Haushaltsplan 2023

Teilfinanzhaushalt Kostenträger 11101 Verwaltungsleitung, Politische Gremien								
Bevern								
	Erträge und Aufwendungen	Rechnungsergebnis des Vorjahres 2021	Ansatz des Vorjahres 2022	Ansatz des Haushaltsjahres 2023	Verpflichtungsermächtigungen 2023	Ansatz des 1. Jahres d. mittelfr. Finanzpl. 2024	Ansatz des 2. Jahres d. mittelfr. Finanzpl. 2025	Ansatz des 3. Jahres d. mittelfr. Finanzpl. 2026
		EUR	EUR	EUR	EUR	EUR	EUR	EUR
Nr.	1	2	3	4	5	6	7	8
005	Einzahlungen aus laufender Verwaltungstätigkeit							
095	Auszahlungen aus laufender Verwaltungstätigkeit							
120	Ausz.f.Sach- u. Dienstl. u. geringw. Vermögensgegenst.	1.589,13	4.000	11.000	0	4.000	11.000	4.000
150	sonstige haushaltswirksame Auszahlungen	53.405,33	54.000	15.400	0	15.400	15.400	15.400
160	= Summe der Ausz. aus lauf. Verwaltungstätigkeit	54.994,46	58.000	26.400	0	19.400	26.400	19.400
170	Saldo aus lfd. Verwaltungstätigkeit (Einzahlungen abzgl. Auszahlungen)	-54.994,46	-58.000	-26.400	0	-19.400	-26.400	-19.400
175	Einzahlungen für Investitionstätigkeit							
235	Auszahlungen für Investitionstätigkeit							
320	Finanzmittel-Überschuss/-Fehlbetrag (Summe 170 und 310)	-54.994,46	-58.000	-26.400	0	-19.400	-26.400	-19.400
325	Ein-, Auszahlungen aus Finanzlerungstätigkeit							
360	Finanzmittelveränderung (Summe 320 und 350)	-54.994,46	-58.000	-26.400	0	-19.400	-26.400	-19.400

Haushaltsplan 2023

Produktbeschreibung Produkt 11102 Zentrale Verwaltung							
Bevern							
Produktbereich	1	Zentrale Verwaltung					
Produktgruppe	11	Innere Verwaltung					
Produkt	111	Verwaltungssteuerung und -service					
Kostenträger	11102	Zentrale Verwaltung					
Kurzbeschreibung	Organisation von Verwaltungsabläufen, Beschaffung und Unterhaltung der notwendigen Ressourcen für die Verwaltung, Verwaltung von Mitgliedschaften, Aufstellung des Haushaltes, Verwaltung des Vermögens und der Schulden						
Allgemeine Ziele	Schaffung der Voraussetzungen für eine bürgernahe, wirtschaftliche und mitarbeiterfreundliche Verwaltung; Sicherstellung der dauernden Leistungsfähigkeit; Bereitstellung der finanziellen Ressourcen						
Zielgruppe	Bürgerinnen und Bürger des Flecken Bevern; Mitarbeiter/innen						
Auftragsgrundlage	Niedersächsisches Kommunalverfassungsgesetz (NKomVG), Kommunalhaushalts- und Kassenverordnung (KomHKVO), Niedersächsisches Finanzausgleichsgesetz (N FAG)						
Teilergebnishaushalt Kostenträger 11102 Zentrale Verwaltung							
Bevern							
	Erträge und Aufwendungen	Rechnungs- ergebnis des Vorvor- jahres 2021	Ansatz des Vorjahres 2022	Ansatz des Haushalts- jahres 2023	Ansatz des 1.Jahres d. mittelfr. Ergebnispl. 2024	Ansatz des 2.Jahres d. mittelfr. Ergebnispl. 2025	Ansatz des 3.Jahres d. mittelfr. Ergebnispl. 2026
		EUR	EUR	EUR	EUR	EUR	EUR
Nr.	1	2	3	4	5	6	7
005	Ordentliche Erträge						
030	Auflösungserträge aus Sonderposten	448,00	400	400	400	400	400
120	= Summe ordentliche Erträge	448,00	400	400	400	400	400
125	Ordentliche Aufwendungen						
150	Aufwendungen für Sach- und Dienstleistungen	0,00	1.000	1.000	1.000	1.000	1.000
160	Abschreibungen	3.576,00	3.600	3.600	3.600	3.600	3.600
190	sonstige ordentliche Aufwendungen	23.673,76	24.300	9.800	7.800	8.800	7.800
200	= Summe ordentliche Aufwendungen	27.249,76	28.900	14.400	12.400	13.400	12.400
210	Ordentliches Ergebnis (Summe ordentl. Erträge abzgl. ordentl. Aufwendungen)	-26.801,76	-28.500	-14.000	-12.000	-13.000	-12.000
250	Jahresergebnis (Saldo aus ordentl. und außerordentl. Ergebnis)	-26.801,76	-28.500	-14.000	-12.000	-13.000	-12.000
297	Ergebnis unter Berücksichtigung der Internen Leistungsbeziehungen	-26.801,76	-28.500	-14.000	-12.000	-13.000	-12.000

Haushaltsplan 2023

Teilfinanzhaushalt Kostenträger 11102 Zentrale Verwaltung								
Bevern								
	Erträge und Aufwendungen	Rechnungsergebnis des Vorjahres 2021	Ansatz des Vorjahres 2022	Ansatz des Haushaltsjahres 2023	Verpflichtungsermächtigungen 2023	Ansatz des 1. Jahres d. mittelfr. Finanzpl. 2024	Ansatz des 2. Jahres d. mittelfr. Finanzpl. 2025	Ansatz des 3. Jahres d. mittelfr. Finanzpl. 2026
		EUR	EUR	EUR	EUR	EUR	EUR	EUR
Nr.	1	2	3	4	5	6	7	8
005	Einzahlungen aus laufender Verwaltungstätigkeit							
095	Auszahlungen aus laufender Verwaltungstätigkeit							
120	Ausz.f.Sach- u. Dienstl. u. geringw. Vermögensgegenst.	0,00	1.000	1.000	0	1.000	1.000	1.000
150	sonstige haushaltswirksame Auszahlungen	23.673,76	24.300	9.800	0	7.800	8.800	7.800
160	= Summe der Ausz. aus lauf. Verwaltungstätigkeit	23.673,76	25.300	10.800	0	8.800	9.800	8.800
170	Saldo aus lfd. Verwaltungstätigkeit (Einzahlungen abzgl. Auszahlungen)	-23.673,76	-25.300	-10.800	0	-8.800	-9.800	-8.800
175	Einzahlungen für Investitionstätigkeit							
235	Auszahlungen für Investitionstätigkeit							
320	Finanzmittel-Überschuss/-Fehlbetrag (Summe 170 und 310)	-23.673,76	-25.300	-10.800	0	-8.800	-9.800	-8.800
325	Ein-, Auszahlungen aus Finanzlerungstätigkeit							
360	Finanzmittelveränderung (Summe 320 und 350)	-23.673,76	-25.300	-10.800	0	-8.800	-9.800	-8.800

Haushaltsplan 2023

Produktbeschreibung Produkt 11107 Liegenschaften							
Bevern							
Produktbereich	1	Zentrale Verwaltung					
Produktgruppe	11	Innere Verwaltung					
Produkt	111	Verwaltungssteuerung und -service					
Kostenträger	11107	Liegenschaften					
Kurzbeschreibung	Verwaltung der gemeindeeigenen Grundstücke (ohne Gemeindewald) und Gebäude, Abschluss von Mietverträgen, Abrechnung der Nebenkosten, Abwicklung von Grundstückskäufen und -verkäufen						
Allgemeine Ziele	Wirtschaftliche Unterhaltung der gemeindeeigenen Liegenschaften zur Sicherstellung der gemeindlichen Aufgaben						
Zielgruppe	Mieter und Nutzer der gemeindeeigenen Liegenschaften, Käufer und Verkäufer, alle Organisationseinheiten						
Auftragsgrundlage	Bürgerliches Gesetzbuch (BGB)						
Teilergebnishaushalt Kostenträger 11107 Liegenschaften							
Bevern							
	Erträge und Aufwendungen	Rechnungsergebnis des Vorjahres 2021	Ansatz des Vorjahres 2022	Ansatz des Haushaltsjahres 2023	Ansatz des 1. Jahres d. mittelfr. Ergebnispl. 2024	Ansatz des 2. Jahres d. mittelfr. Ergebnispl. 2025	Ansatz des 3. Jahres d. mittelfr. Ergebnispl. 2026
		EUR	EUR	EUR	EUR	EUR	EUR
Nr.	1	2	3	4	5	6	7
005	Ordentliche Erträge						
060	privatrechtliche Entgelte	73.998,31	71.000	86.000	86.000	86.000	86.000
120	= Summe ordentliche Erträge	73.998,31	71.000	86.000	86.000	86.000	86.000
125	Ordentliche Aufwendungen						
150	Aufwendungen für Sach- und Dienstleistungen	18.095,45	50.800	37.800	37.800	37.800	37.800
160	Abschreibungen	4.380,00	4.400	4.400	4.400	4.400	4.400
190	sonstige ordentliche Aufwendungen	6.961,61	3.300	6.800	6.600	6.800	6.700
200	= Summe ordentliche Aufwendungen	29.437,06	58.500	49.000	48.800	49.000	48.900
210	Ordentliches Ergebnis (Summe ordentl. Erträge abzgl. ordentl. Aufwendungen)	44.561,25	12.500	37.000	37.200	37.000	37.100
220	Außerordentliche Erträge	11.768,13	0	0	0	0	0
230	Außerordentliche Aufwendungen	30.527,20	0	0	0	0	0
240	Außerordentliches Ergebnis (außerordentl. Erträge abgl. außerordentl. Aufwend.)	-18.759,07	0	0	0	0	0
250	Jahresergebnis (Saldo aus ordentl. und außerordentl. Ergebnis)	25.802,18	12.500	37.000	37.200	37.000	37.100
297	Ergebnis unter Berücksichtigung der Internen Leistungsbeziehungen	25.802,18	12.500	37.000	37.200	37.000	37.100

Haushaltsplan 2023

Teilfinanzhaushalt Kostenträger 11107 Liegenschaften								
Bevern								
	Erträge und Aufwendungen	Rechnungsergebnis des Vorjahres 2021	Ansatz des Vorjahres 2022	Ansatz des Haushaltsjahres 2023	Verpflichtungsermächtigungen 2023	Ansatz des 1. Jahres d. mittelfr. Finanzpl. 2024	Ansatz des 2. Jahres d. mittelfr. Finanzpl. 2025	Ansatz des 3. Jahres d. mittelfr. Finanzpl. 2026
		EUR	EUR	EUR	EUR	EUR	EUR	EUR
Nr.	1	2	3	4	5	6	7	8
005	Einzahlungen aus laufender Verwaltungstätigkeit							
050	privatrechtliche Entgelte	73.983,31	71.000	86.000	0	86.000	86.000	86.000
090	= Summe der Einz. aus lauf. Verwaltungstätigkeit	73.983,31	71.000	86.000	0	86.000	86.000	86.000
095	Auszahlungen aus laufender Verwaltungstätigkeit							
120	Ausz.f.Sach-u.Dienstl.u. geringw.Vermögensgegenst.	18.094,42	50.800	37.800	0	37.800	37.800	37.800
150	sonstige haushaltswirksame Auszahlungen	6.961,61	3.300	6.800	0	6.600	6.800	6.700
160	= Summe der Ausz. aus lauf. Verwaltungstätigkeit	25.056,03	54.100	44.600	0	44.400	44.600	44.500
170	Saldo aus lfd. Verwaltungstätigkeit (Einzahlungen abzgl. Auszahlungen)	48.927,28	16.900	41.400	0	41.600	41.400	41.500
175	Einzahlungen für Investitionstätigkeit							
200	Veräußerung von Sachvermögen	25.146,07	0	0	0	0	0	0
230	= Summe der Einzahlungen für Investitionstätigkeit	25.146,07	0	0	0	0	0	0
235	Auszahlungen für Investitionstätigkeit							
310	Saldo aus Investitionstätigkeit (Einzahlungen abgl. Auszahlungen)	25.146,07	0	0	0	0	0	0
320	Finanzmittel-Überschuss/-Fehlbetrag (Summe 170 und 310)	74.073,35	16.900	41.400	0	41.600	41.400	41.500
325	Ein-, Auszahlungen aus Finanzlerungstätigkeit							
360	Finanzmittelveränderung (Summe 320 und 350)	74.073,35	16.900	41.400	0	41.600	41.400	41.500

Haushaltsplan 2023

Produktbeschreibung Produkt 25201 Heimatmuseum							
Bevern							
Produktbereich	2	Schule und Kultur					
Produktgruppe	25	Kultur und Wissenschaft 25					
Produkt	252	Nichtwissenschaftliche Museen, Sammlungen					
Kostenträger	25201	Heimatmuseum					
Kurzbeschreibung	Trägerschaft des Heimatmuseums im Schloss Bevern						
Allgemeine Ziele	Bewahrung und Präsentation der Geschichte Beverns und der Bewohner						
Zielgruppe	Einwohner/innen, Besucher						
Auftragsgrundlage	§ 4 Niedersächsisches Kommunalverfassungsgesetz (NKomVG)						
Teilergebnishaushalt Kostenträger 25201 Heimatmuseum							
Bevern							
	Erträge und Aufwendungen	Rechnungs- ergebnis des Vorvor- jahres 2021	Ansatz des Vorjahres 2022	Ansatz des Haushalts- jahres 2023	Ansatz des 1.Jahres d. mittelfr. Ergebnispl. 2024	Ansatz des 2.Jahres d. mittelfr. Ergebnispl. 2025	Ansatz des 3.Jahres d. mittelfr. Ergebnispl. 2026
Nr.	1	2	3	4	5	6	7
005	Ordentliche Erträge						
030	Auflösungserträge aus Sonderposten	266,00	300	300	300	300	100
120	= Summe ordentliche Erträge	266,00	300	300	300	300	100
125	Ordentliche Aufwendungen						
130	Personalaufwendungen	62,14	1.000	1.000	1.000	1.000	1.000
150	Aufwendungen für Sach- und Dienstleistungen	315,03	2.400	3.100	3.100	3.100	3.100
160	Abschreibungen	993,00	1.000	1.000	1.000	1.000	600
180	Transferaufwendungen	500,00	700	700	700	700	700
190	sonstige ordentliche Aufwendungen	1.000,00	1.100	1.100	1.100	1.100	1.100
200	= Summe ordentliche Aufwendungen	2.870,17	6.200	6.900	6.900	6.900	6.500
210	Ordentliches Ergebnis (Summe ordentl. Erträge abzgl. ordentl. Aufwendungen)	-2.604,17	-5.900	-6.600	-6.600	-6.600	-6.400
250	Jahresergebnis (Saldo aus ordentl. und außerordentl. Ergebnis)	-2.604,17	-5.900	-6.600	-6.600	-6.600	-6.400
297	Ergebnis unter Berücksichtigung der Internen Leistungsbeziehungen	-2.604,17	-5.900	-6.600	-6.600	-6.600	-6.400

Haushaltsplan 2023

Teilfinanzhaushalt Kostenträger 25201 Heimatmuseum

Bevern

	Erträge und Aufwendungen	Rechnungs- ergebnis des Vorvor- jahres 2021	Ansatz des Vorjahres 2022	Ansatz des Haushalts- jahres 2023	Verpflicht- ungs- ermäch- tigungen 2023	Ansatz des 1.Jahres d. mittelfr. Finanzpl. 2024	Ansatz des 2.Jahres d. mittelfr. Finanzpl. 2025	Ansatz des 3.Jahres d. mittelfr. Finanzpl. 2026
		EUR	EUR	EUR	EUR	EUR	EUR	EUR
Nr.	1	2	3	4	5	6	7	8
005	Einzahlungen aus laufender Verwaltungstätigkeit							
095	Auszahlungen aus laufender Verwaltungstätigkeit							
100	Personalauszahlungen	62,14	1.000	1.000	0	1.000	1.000	1.000
120	Ausz.f.Sach- u. Dienstl. u. geringw. Vermögensgegenst.	315,03	2.400	3.100	0	3.100	3.100	3.100
140	Transferauszahlungen	500,00	700	700	0	700	700	700
150	sonstige haushaltswirksame Auszahlungen	1.000,00	1.100	1.100	0	1.100	1.100	1.100
160	= Summe der Ausz. aus lauf. Verwaltungstätigkeit	1.877,17	5.200	5.900	0	5.900	5.900	5.900
170	Saldo aus lfd. Verwaltungstätigkeit (Einzahlungen abzgl. Auszahlungen)	-1.877,17	-5.200	-5.900	0	-5.900	-5.900	-5.900
175	Einzahlungen für Investitionstätigkeit							
235	Auszahlungen für Investitionstätigkeit							
320	Finanzmittel-Überschuss/-Fehlbetrag (Summe 170 und 310)	-1.877,17	-5.200	-5.900	0	-5.900	-5.900	-5.900
325	Ein-, Auszahlungen aus Finanzierungstätigkeit							
360	Finanzmittelveränderung (Summe 320 und 350)	-1.877,17	-5.200	-5.900	0	-5.900	-5.900	-5.900

Haushaltsplan 2023

Produktbeschreibung Produkt 28101 Kultur- und Heimatpflege

Bevern

Produktbereich	2	Schule und Kultur
Produktgruppe	28	Kultur und Wissenschaft 28
Produkt	281	Heimat- und sonstige Kulturpflege
Kostenträger	28101	Kultur- und Heimatpflege

Kurzbeschreibung Förderung der Kultur- und Heimatpflege**Allgemeine Ziele** Schaffung und Erhalt eines kulturellen Angebots,
Stärkung der Heimatverbundenheit**Zielgruppe** Einwohner/innen, Kulturinteressierte, Vereine im Flecken Bevern**Auftragsgrundlage** § 4 Niedersächsisches Kommunerfassungsgesetz (NKomVG)**Teilergebnishaushalt Kostenträger 28101 Kultur- und Heimatpflege**

Bevern

	Erträge und Aufwendungen	Rechnungs- ergebnis des Vorvor- jahres 2021	Ansatz des Vorjahres 2022	Ansatz des Haushalts- jahres 2023	Ansatz des 1.Jahres d. mittelfr. Ergebnispl. 2024	Ansatz des 2.Jahres d. mittelfr. Ergebnispl. 2025	Ansatz des 3.Jahres d. mittelfr. Ergebnispl. 2026
		EUR	EUR	EUR	EUR	EUR	EUR
Nr.	1	2	3	4	5	6	7
005	Ordentliche Erträge						
125	Ordentliche Aufwendungen						
160	Abschreibungen	1.993,00	2.000	2.000	2.000	2.000	2.000
180	Transferaufwendungen	0,00	100	600	100	100	100
190	sonstige ordentliche Aufwendungen	0,00	0	13.000	4.000	4.000	4.000
200	= Summe ordentliche Aufwendungen	1.993,00	2.100	15.600	6.100	6.100	6.100
210	Ordentliches Ergebnis (Summe ordentl. Erträge abzgl. ordentl. Aufwendungen)	-1.993,00	-2.100	-15.600	-6.100	-6.100	-6.100
250	Jahresergebnis (Saldo aus ordentl. und außerordentl. Ergebnis)	-1.993,00	-2.100	-15.600	-6.100	-6.100	-6.100
297	Ergebnis unter Berücksichtigung der Internen Leistungsbeziehungen	-1.993,00	-2.100	-15.600	-6.100	-6.100	-6.100

Haushaltsplan 2023

Teilfinanzhaushalt Kostenträger 28101 Kultur- und Heimatpflege								
Bevern								
	Erträge und Aufwendungen	Rechnungsergebnis des Vorjahres 2021	Ansatz des Vorjahres 2022	Ansatz des Haushaltsjahres 2023	Verpflichtungsermächtigungen 2023	Ansatz des 1. Jahres d. mittelfr. Finanzpl. 2024	Ansatz des 2. Jahres d. mittelfr. Finanzpl. 2025	Ansatz des 3. Jahres d. mittelfr. Finanzpl. 2026
		EUR	EUR	EUR	EUR	EUR	EUR	EUR
Nr.	1	2	3	4	5	6	7	8
005	Einzahlungen aus laufender Verwaltungstätigkeit							
095	Auszahlungen aus laufender Verwaltungstätigkeit							
140	Transferauszahlungen	0,00	100	600	0	100	100	100
150	sonstige haushaltswirksame Auszahlungen	0,00	0	13.000	0	4.000	4.000	4.000
160	= Summe der Ausz. aus lauf. Verwaltungstätigkeit	0,00	100	13.600	0	4.100	4.100	4.100
170	Saldo aus lfd. Verwaltungstätigkeit (Einzahlungen abzgl. Auszahlungen)	0,00	-100	-13.600	0	-4.100	-4.100	-4.100
175	Einzahlungen für Investitionstätigkeit							
235	Auszahlungen für Investitionstätigkeit							
320	Finanzmittel-Überschuss/-Fehlbetrag (Summe 170 und 310)	0,00	-100	-13.600	0	-4.100	-4.100	-4.100
325	Ein-, Auszahlungen aus Finanzlerungstätigkeit							
360	Finanzmittelveränderung (Summe 320 und 350)	0,00	-100	-13.600	0	-4.100	-4.100	-4.100

Haushaltsplan 2023

Produktbeschreibung Produkt 36201 Kinder- und Jugendarbeit							
Bevern							
Produktbereich	3	Soziales und Jugend					
Produktgruppe	36	Kinder-, Jugend- und Familienhilfe					
Produkt	362	Jugendarbeit					
Kostenträger	36201	Kinder- und Jugendarbeit					
Kurzbeschreibung	Durchführung von eigenen Angeboten der Jugendarbeit und Unterstützung der verbandlichen Jugendarbeit in freier Trägerschaft durch Kooperation, Begleitung, Beratung und Bezuschussung						
Allgemeine Ziele	Förderung und Entwicklung junger Menschen, Hinführung zur Befähigung von Selbstbestimmung, zur Mitgestaltung und Übernahme gesellschaftlicher Mitverantwortung und zu sozialem Engagement						
Zielgruppe	§ 4 Niedersächsisches Kommunaverfassungsgesetz (NKomVG) Sozialgesetzbuch VIII Gesetz zur Ausführung des Kinder- und Jugendhilfegesetzes (AG KJHG)						
Auftragsgrundlage	§ 4 Niedersächsisches Kommunaverfassungsgesetz (NKomVG) Sozialgesetzbuch VIII Gesetz zur Ausführung des Kinder- und Jugendhilfegesetzes (AG KJHG)						
Teilergebnishaushalt Kostenträger 36201 Kinder- und Jugendarbeit							
Bevern							
	Erträge und Aufwendungen	Rechnungs- ergebnis des Vorvor- jahres 2021	Ansatz des Vorjahres 2022	Ansatz des Haushalts- jahres 2023	Ansatz des 1.Jahres d. mittelfr. Ergebnispl. 2024	Ansatz des 2.Jahres d. mittelfr. Ergebnispl. 2025	Ansatz des 3.Jahres d. mittelfr. Ergebnispl. 2026
Nr.	1	2	3	4	5	6	7
005	Ordentliche Erträge						
020	Zuwendungen und allgemeine Umlagen	3.500,00	3.500	12.000	12.200	12.500	12.700
120	= Summe ordentliche Erträge	3.500,00	3.500	12.000	12.200	12.500	12.700
125	Ordentliche Aufwendungen						
130	Personalaufwendungen	1.095,24	1.800	1.800	1.800	1.800	1.800
150	Aufwendungen für Sach- und Dienstleistungen	462,66	1.700	1.700	1.700	1.700	1.700
160	Abschreibungen	830,00	800	700	700	700	700
180	Transferaufwendungen	0,00	600	600	600	600	600
190	sonstige ordentliche Aufwendungen	21.635,62	25.500	48.700	49.600	50.600	51.600
200	= Summe ordentliche Aufwendungen	24.023,52	30.400	53.500	54.400	55.400	56.400
210	Ordentliches Ergebnis (Summe ordentl. Erträge abzgl. ordentl. Aufwendungen)	-20.523,52	-26.900	-41.500	-42.200	-42.900	-43.700
250	Jahresergebnis (Saldo aus ordentl. und außerordentl. Ergebnis)	-20.523,52	-26.900	-41.500	-42.200	-42.900	-43.700
297	Ergebnis unter Berücksichtigung der Internen Leistungsbeziehungen	-20.523,52	-26.900	-41.500	-42.200	-42.900	-43.700

Haushaltsplan 2023

Teilfinanzhaushalt Kostenträger 36201 Kinder- und Jugendarbeit								
Bevern								
	Erträge und Aufwendungen	Rechnungsergebnis des Vorvorjahres 2021	Ansatz des Vorjahres 2022	Ansatz des Haushaltsjahres 2023	Verpflichtungsermächtigungen 2023	Ansatz des 1. Jahres d. mittelfr. Finanzpl. 2024	Ansatz des 2. Jahres d. mittelfr. Finanzpl. 2025	Ansatz des 3. Jahres d. mittelfr. Finanzpl. 2026
		EUR	EUR	EUR	EUR	EUR	EUR	EUR
Nr.	1	2	3	4	5	6	7	8
005	Einzahlungen aus laufender Verwaltungstätigkeit							
020	Zuwendungen und allgemeine Umlagen	3.500,00	3.500	12.000	0	12.200	12.500	12.700
090	= Summe der Einz. aus lauf. Verwaltungstätigkeit	3.500,00	3.500	12.000	0	12.200	12.500	12.700
095	Auszahlungen aus laufender Verwaltungstätigkeit							
100	Personalauszahlungen	1.095,24	1.800	1.800	0	1.800	1.800	1.800
120	Ausz.f.Sach-u.Dienstl.u. geringw.Vermögensgegenst.	462,66	1.700	1.700	0	1.700	1.700	1.700
140	Transferauszahlungen	0,00	600	600	0	600	600	600
150	sonstige haushaltswirksame Auszahlungen	21.635,62	25.500	48.700	0	49.600	50.600	51.600
160	= Summe der Ausz. aus lauf. Verwaltungstätigkeit	23.193,52	29.600	52.800	0	53.700	54.700	55.700
170	Saldo aus lfd. Verwaltungstätigkeit (Einzahlungen abzgl. Auszahlungen)	-19.693,52	-26.100	-40.800	0	-41.500	-42.200	-43.000
175	Einzahlungen für Investitionstätigkeit							
235	Auszahlungen für Investitionstätigkeit							
320	Finanzmittel-Überschuss/-Fehlbetrag (Summe 170 und 310)	-19.693,52	-26.100	-40.800	0	-41.500	-42.200	-43.000
325	Eln-, Auszahlungen aus Finanzlerungstätigkeit							
360	Finanzmittelveränderung (Summe 320 und 350)	-19.693,52	-26.100	-40.800	0	-41.500	-42.200	-43.000

Haushaltsplan 2023

Produktbeschreibung Produkt 36501 Tageseinrichtungen für Kinder							
Bevern							
Produktbereich	3	Soziales und Jugend					
Produktgruppe	36	Kinder-, Jugend- und Familienhilfe					
Produkt	365	Tageseinrichtungen für Kinder					
Kostenträger	36501	Tageseinrichtungen für Kinder					
Kurzbeschreibung	Zusammenarbeit mit und Finanzierung der kirchlichen Kindertagesstätten in Bevern und Golmbach						
Allgemeine Ziele	Erfüllung des Rechtsanspruches der Kinder auf Tagesbetreuung gem. den gesetzlichen Vorgaben						
Zielgruppe	Kinder bis zum Eintritt der Schulpflicht und deren Erziehungsberechtigte						
Auftragsgrundlage	§ 4 Niedersächsisches Kommunaverfassungsgesetz (NKomVG) Sozialgesetzbuch VIII Gesetz zur Ausführung des Kinder- und Jugendhilfegesetzes (AG KJHG) Vereinbarung mit dem Landkreis Holzminden Verträge mit den Trägern der Einrichtungen						
Teilergebnishaushalt Kostenträger 36501 Tageseinrichtungen für Kinder							
Bevern							
	Erträge und Aufwendungen	Rechnungs- ergebnis des Vorvor- jahres 2021	Ansatz des Vorjahres 2022	Ansatz des Haushalts- jahres 2023	Ansatz des 1.Jahres d. mittelfr. Ergebnispl. 2024	Ansatz des 2.Jahres d. mittelfr. Ergebnispl. 2025	Ansatz des 3.Jahres d. mittelfr. Ergebnispl. 2026
Nr.	1	2	3	4	5	6	7
005	Ordentliche Erträge						
030	Auflösungserträge aus Sonderposten	10.341,00	8.800	8.800	8.700	8.500	8.500
070	Kostenerstattungen und Kostenumlagen	0,00	100	0	0	0	0
120	= Summe ordentliche Erträge	10.341,00	8.900	8.800	8.700	8.500	8.500
125	Ordentliche Aufwendungen						
160	Abschreibungen	17.912,11	16.000	75.600	134.900	134.000	134.000
180	Transferaufwendungen	685.481,88	615.000	620.000	620.000	620.000	620.000
190	sonstige ordentliche Aufwendungen	0,00	100	100	100	100	100
200	= Summe ordentliche Aufwendungen	703.393,99	631.100	695.700	755.000	754.100	754.100
210	Ordentliches Ergebnis (Summe ordentl. Erträge abzgl. ordentl. Aufwendungen)	-693.052,99	-622.200	-686.900	-746.300	-745.600	-745.600
250	Jahresergebnis (Saldo aus ordentl. und außerordentl. Ergebnis)	-693.052,99	-622.200	-686.900	-746.300	-745.600	-745.600
297	Ergebnis unter Berücksichtigung der Internen Leistungsbeziehungen	-693.052,99	-622.200	-686.900	-746.300	-745.600	-745.600

Haushaltsplan 2023

Teilfinanzhaushalt Kostenträger 36501 Tageseinrichtungen für Kinder								
Bevern								
	Erträge und Aufwendungen	Rechnungsergebnis des Vorvorjahres 2021	Ansatz des Vorjahres 2022	Ansatz des Haushaltsjahres 2023	Verpflichtungsermächtigungen 2023	Ansatz des 1. Jahres d. mittelfr. Finanzpl. 2024	Ansatz des 2. Jahres d. mittelfr. Finanzpl. 2025	Ansatz des 3. Jahres d. mittelfr. Finanzpl. 2026
		EUR	EUR	EUR	EUR	EUR	EUR	EUR
Nr.	1	2	3	4	5	6	7	8
005	Einzahlungen aus laufender Verwaltungstätigkeit							
060	Kostenerstattungen und Kostenumlagen	0,00	100	0	0	0	0	0
090	= Summe der Einz. aus lauf. Verwaltungstätigkeit	0,00	100	0	0	0	0	0
095	Auszahlungen aus laufender Verwaltungstätigkeit							
140	Transferauszahlungen	834.728,13	615.000	620.000	0	620.000	620.000	620.000
150	sonstige haushaltswirksame Auszahlungen	0,00	100	100	0	100	100	100
160	= Summe der Ausz. aus lauf. Verwaltungstätigkeit	834.728,13	615.100	620.100	0	620.100	620.100	620.100
170	Saldo aus lfd. Verwaltungstätigkeit (Einzahlungen abzgl. Auszahlungen)	-834.728,13	-615.000	-620.100	0	-620.100	-620.100	-620.100
175	Einzahlungen für Investitionstätigkeit							
235	Auszahlungen für Investitionstätigkeit							
280	Aktivierbare Zuwendungen	-1.148,89	2.019.000	1.000.000	0	0	0	0
300	= Summe der Auszahlungen für Investitionstätigkeit	-1.148,89	2.019.000	1.000.000	0	0	0	0
310	Saldo aus Investitionstätigkeit (Einzahlungen abgl. Auszahlungen)	1.148,89	-2.019.000	-1.000.000	0	0	0	0
320	Finanzmittel-Überschuss/-Fehlbetrag (Summe 170 und 310)	-833.579,24	-2.634.000	-1.620.100	0	-620.100	-620.100	-620.100
325	Ein-, Auszahlungen aus Finanzlerungstätigkeit							
360	Finanzmittelveränderung (Summe 320 und 350)	-833.579,24	-2.634.000	-1.620.100	0	-620.100	-620.100	-620.100

Haushaltsplan 2023

Produktbeschreibung Produkt 36601 Jugendräume

Bevern

Produktbereich	3	Soziales und Jugend
Produktgruppe	36	Kinder-, Jugend- und Familienhilfe
Produkt	366	Einrichtungen der Jugendarbeit
Kostenträger	36601	Jugendräume

Kurzbeschreibung Vorhalten und Betrieb von Jugendräumen im Jugendzentrum Bevern, für die Jugendfeuerwehren und Mutter-Kind-Gruppen

Allgemeine Ziele Vorhalten eine attraktiven Angebots für Kinder und Jugendlichen ergänzend zur Jugendarbeit andere Institutionen

Zielgruppe Kinder- und Jugendliche im Flecken Bevern

Auftragsgrundlage § 4 Niedersächsisches Kommunaverfassungsgesetz (NKomVG)
Sozialgesetzbuch VIII
Gesetz zur Ausführung des Kinder- und Jugendhilfegesetzes (AG KJHG)

Teilergebnishaushalt Kostenträger 36601 Jugendräume

Bevern

	Erträge und Aufwendungen	Rechnungs- ergebnis des Vorvor- jahres 2021	Ansatz des Vorjahres 2022	Ansatz des Haushalts- jahres 2023	Ansatz des 1.Jahres d. mittelfr. Ergebnispl. 2024	Ansatz des 2.Jahres d. mittelfr. Ergebnispl. 2025	Ansatz des 3.Jahres d. mittelfr. Ergebnispl. 2026
		EUR	EUR	EUR	EUR	EUR	EUR
Nr.	1	2	3	4	5	6	7
005	Ordentliche Erträge						
060	privatrechtliche Entgelte	2.153,12	0	2.000	2.000	2.000	2.000
120	= Summe ordentliche Erträge	2.153,12	0	2.000	2.000	2.000	2.000
125	Ordentliche Aufwendungen						
150	Aufwendungen für Sach- und Dienstleistungen	4.802,36	7.900	25.200	24.200	24.200	24.200
190	sonstige ordentliche Aufwendungen	277,12	200	200	200	200	200
200	= Summe ordentliche Aufwendungen	5.079,48	8.100	25.400	24.400	24.400	24.400
210	Ordentliches Ergebnis (Summe ordentl. Erträge abzgl. ordentl. Aufwendungen)	-2.926,36	-8.100	-23.400	-22.400	-22.400	-22.400
250	Jahresergebnis (Saldo aus ordentl. und außerordentl. Ergebnis)	-2.926,36	-8.100	-23.400	-22.400	-22.400	-22.400
297	Ergebnis unter Berücksichtigung der Internen Leistungsbeziehungen	-2.926,36	-8.100	-23.400	-22.400	-22.400	-22.400

Haushaltsplan 2023

Teilfinanzhaushalt Kostenträger 36601 Jugendräume								
Bevern								
	Erträge und Aufwendungen	Rechnungs- ergebnis des Vorvor- jahres 2021	Ansatz des Vorjahres 2022	Ansatz des Haushalts- jahres 2023	Verpflicht- ungs- ermäch- tigungen 2023	Ansatz des 1.Jahres d. mittelfr. Finanzpl. 2024	Ansatz des 2.Jahres d. mittelfr. Finanzpl. 2025	Ansatz des 3.Jahres d. mittelfr. Finanzpl. 2026
		EUR	EUR	EUR	EUR	EUR	EUR	EUR
Nr.	1	2	3	4	5	6	7	8
005	Einzahlungen aus laufender Verwaltungstätigkeit							
050	privatrechtliche Entgelte	2.153,12	0	2.000	0	2.000	2.000	2.000
090	= Summe der Einz. aus lauf. Verwaltungstätigkeit	2.153,12	0	2.000	0	2.000	2.000	2.000
095	Auszahlungen aus laufender Verwaltungstätigkeit							
120	Ausz.f.Sach-u.Dienstl.u. geringw.Vermögensgegenst.	5.198,29	7.900	25.200	0	24.200	24.200	24.200
150	sonstige haushaltswirksame Auszahlungen	277,12	200	200	0	200	200	200
160	= Summe der Ausz. aus lauf. Verwaltungstätigkeit	5.475,41	8.100	25.400	0	24.400	24.400	24.400
170	Saldo aus lfd. Verwaltungstätigkeit (Einzahlungen abzgl. Auszahlungen)	-3.322,29	-8.100	-23.400	0	-22.400	-22.400	-22.400
175	Einzahlungen für Investitionstätigkeit							
235	Auszahlungen für Investitionstätigkeit							
320	Finanzmittel-Überschuss/-Fehlbetrag (Summe 170 und 310)	-3.322,29	-8.100	-23.400	0	-22.400	-22.400	-22.400
325	Ein-, Auszahlungen aus Finanzierungstätigkeit							
360	Finanzmittelveränderung (Summe 320 und 350)	-3.322,29	-8.100	-23.400	0	-22.400	-22.400	-22.400

Haushaltsplan 2023

Produktbeschreibung Produkt 36602 Kinderspielplätze und Bolzplätze							
Bevern							
Produktbereich	3	Soziales und Jugend					
Produktgruppe	36	Kinder-, Jugend- und Familienhilfe					
Produkt	366	Einrichtungen der Jugendarbeit					
Kostenträger	36602	Kinderspielplätze und Bolzplätze					
Kurzbeschreibung	Neuanlage, Bereitstellung, Pflege und Unterhaltung von Kinderspielplätzen und Bolzplätzen						
Allgemeine Ziele	Förderung der körperlichen, geistigen und sozialen Entwicklung für verschiedene Altersgruppen, Förderung nachbarlicher Kommunikation, familiengerechte Wohnumfeldgestaltung						
Zielgruppe	Kinder und Jugendliche						
Auftragsgrundlage	§ 4 Niedersächsisches Kommunaverfassungsgesetz (NKomVG), Nds. Gesetz über Spielplätze						
Teilergebnishaushalt Kostenträger 36602 Kinderspielplätze und Bolzplätze							
Bevern							
	Erträge und Aufwendungen	Rechnungs- ergebnis des Vorvor- jahres 2021	Ansatz des Vorjahres 2022	Ansatz des Haushalts- jahres 2023	Ansatz des 1.Jahres d. mittelfr. Ergebnispl. 2024	Ansatz des 2.Jahres d. mittelfr. Ergebnispl. 2025	Ansatz des 3.Jahres d. mittelfr. Ergebnispl. 2026
Nr.	1	2	3	4	5	6	7
005	Ordentliche Erträge						
030	Auflösungserträge aus Sonderposten	168,00	200	100	0	0	0
120	= Summe ordentliche Erträge	168,00	200	100	0	0	0
125	Ordentliche Aufwendungen						
150	Aufwendungen für Sach- und Dienstleistungen	5.985,73	27.000	22.000	22.000	22.000	22.000
160	Abschreibungen	4.541,00	6.900	10.700	10.400	10.000	8.700
190	sonstige ordentliche Aufwendungen	45.095,97	39.900	47.000	47.000	47.000	47.000
200	= Summe ordentliche Aufwendungen	55.622,70	73.800	79.700	79.400	79.000	77.700
210	Ordentliches Ergebnis (Summe ordentl. Erträge abzgl. ordentl. Aufwendungen)	-55.454,70	-73.600	-79.600	-79.400	-79.000	-77.700
250	Jahresergebnis (Saldo aus ordentl. und außerordentl. Ergebnis)	-55.454,70	-73.600	-79.600	-79.400	-79.000	-77.700
297	Ergebnis unter Berücksichtigung der Internen Leistungsbeziehungen	-55.454,70	-73.600	-79.600	-79.400	-79.000	-77.700

Haushaltsplan 2023

Teilfinanzhaushalt Kostenträger 36602 Kinderspielplätze und Bolzplätze								
Bevern								
	Erträge und Aufwendungen	Rechnungs- ergebnis des Vorvor- jahres 2021	Ansatz des Vorjahres 2022	Ansatz des Haushalts- jahres 2023	Verpflicht- ungs- ermäch- tigungen 2023	Ansatz des 1.Jahres d. mittelfr. Finanzpl. 2024	Ansatz des 2.Jahres d. mittelfr. Finanzpl. 2025	Ansatz des 3.Jahres d. mittelfr. Finanzpl. 2026
		EUR	EUR	EUR	EUR	EUR	EUR	EUR
Nr.	1	2	3	4	5	6	7	8
005	Einzahlungen aus laufender Verwaltungstätigkeit							
095	Auszahlungen aus laufender Verwaltungstätigkeit							
120	Ausz.f.Sach- u. Dienstl. u. geringw. Vermögensgegenst.	5.985,73	27.000	22.000	0	22.000	22.000	22.000
150	sonstige haushaltswirksame Auszahlungen	45.095,97	39.900	47.000	0	47.000	47.000	47.000
160	= Summe der Ausz. aus lauf. Verwaltungstätigkeit	51.081,70	66.900	69.000	0	69.000	69.000	69.000
170	Saldo aus lfd. Verwaltungstätigkeit (Einzahlungen abzgl. Auszahlungen)	-51.081,70	-66.900	-69.000	0	-69.000	-69.000	-69.000
175	Einzahlungen für Investitionstätigkeit							
235	Auszahlungen für Investitionstätigkeit							
250	Baumaßnahmen	0,00	14.000	0	0	0	0	0
260	Erwerb von beweglichem Sachvermögen	53.228,14	24.000	19.000	0	12.000	10.000	6.000
300	= Summe der Auszahlungen für Investitionstätigkeit	53.228,14	38.000	19.000	0	12.000	10.000	6.000
310	Saldo aus Investitionstätigkeit (Einzahlungen abgl. Auszahlungen)	-53.228,14	-38.000	-19.000	0	-12.000	-10.000	-6.000
320	Finanzmittel-Überschuss/-Fehlbetrag (Summe 170 und 310)	-104.309,84	-104.900	-88.000	0	-81.000	-79.000	-75.000
325	Ein-, Auszahlungen aus Finanzlerungstätigkeit							
360	Finanzmittelveränderung (Summe 320 und 350)	-104.309,84	-104.900	-88.000	0	-81.000	-79.000	-75.000

Haushaltsplan 2023

Produktbeschreibung Produkt 42401 Sportplätze							
Bevern							
Produktbereich	4	Gesundheit und Sport					
Produktgruppe	42	Sportförderung					
Produkt	424	Sportstätten und Bäder					
Kostenträger	42401	Sportplätze					
Kurzbeschreibung	Betrieb und Unterhaltung der Sportplätze und des Sportheims Bevern						
Allgemeine Ziele	Gesunderhaltung der Bevölkerung, Stärkung des Ehrenamtes, qualifizierte Jugendarbeit der Vereine						
Zielgruppe	Sporttreibende, Schulen, Sportvereine						
Auftragsgrundlage	§ 4 Niedersächsisches Kommunerfassungsgesetz (NKomVG), Vertrag mit dem MTV Bevern						
Teilergebnishaushalt Kostenträger 42401 Sportplätze							
Bevern							
	Erträge und Aufwendungen	Rechnungs- ergebnis des Vorvor- jahres 2021	Ansatz des Vorjahres 2022	Ansatz des Haushalts- jahres 2023	Ansatz des 1.Jahres d. mittelfr. Ergebnispl. 2024	Ansatz des 2.Jahres d. mittelfr. Ergebnispl. 2025	Ansatz des 3.Jahres d. mittelfr. Ergebnispl. 2026
		EUR	EUR	EUR	EUR	EUR	EUR
Nr.	1	2	3	4	5	6	7
005	Ordentliche Erträge						
030	Auflösungserträge aus Sonderposten	0,00	2.600	11.000	11.000	11.000	8.400
120	= Summe ordentliche Erträge	0,00	2.600	11.000	11.000	11.000	8.400
125	Ordentliche Aufwendungen						
150	Aufwendungen für Sach- und Dienstleistungen	17.346,27	20.200	20.200	20.200	20.200	20.200
160	Abschreibungen	3.173,00	9.700	20.200	20.200	20.200	16.500
180	Transferaufwendungen	0,00	0	5.200	0	0	0
190	sonstige ordentliche Aufwendungen	2.813,25	6.300	4.300	4.300	4.300	4.300
200	= Summe ordentliche Aufwendungen	23.332,52	36.200	49.900	44.700	44.700	41.000
210	Ordentliches Ergebnis (Summe ordentl. Erträge abzgl. ordentl. Aufwendungen)	-23.332,52	-33.600	-38.900	-33.700	-33.700	-32.600
250	Jahresergebnis (Saldo aus ordentl. und außerordentl. Ergebnis)	-23.332,52	-33.600	-38.900	-33.700	-33.700	-32.600
297	Ergebnis unter Berücksichtigung der Internen Leistungsbeziehungen	-23.332,52	-33.600	-38.900	-33.700	-33.700	-32.600

Haushaltsplan 2023

Teilfinanzhaushalt Kostenträger 42401 Sportplätze								
Bevern								
	Erträge und Aufwendungen	Rechnungs- ergebnis des Vorvor- jahres 2021	Ansatz des Vorjahres 2022	Ansatz des Haushalts- jahres 2023	Verpflicht- ungs- ermäch- tigungen 2023	Ansatz des 1.Jahres d. mittelfr. Finanzpl. 2024	Ansatz des 2.Jahres d. mittelfr. Finanzpl. 2025	Ansatz des 3.Jahres d. mittelfr. Finanzpl. 2026
		EUR	EUR	EUR	EUR	EUR	EUR	EUR
Nr.	1	2	3	4	5	6	7	8
005	Einzahlungen aus laufender Verwaltungstätigkeit							
095	Auszahlungen aus laufender Verwaltungstätigkeit							
120	Ausz.f.Sach- u. Dienstl. u. geringw. Vermögensgegenst.	19.735,01	20.200	20.200	0	20.200	20.200	20.200
140	Transferauszahlungen	0,00	0	5.200	0	0	0	0
150	sonstige haushaltswirksame Auszahlungen	2.813,25	6.300	4.300	0	4.300	4.300	4.300
160	= Summe der Ausz. aus lauf. Verwaltungstätigkeit	22.548,26	26.500	29.700	0	24.500	24.500	24.500
170	Saldo aus lfd. Verwaltungstätigkeit (Einzahlungen abzgl. Auszahlungen)	-22.548,26	-26.500	-29.700	0	-24.500	-24.500	-24.500
175	Einzahlungen für Investitionstätigkeit							
180	Zuwendungen für Investitionstätigkeit	0,00	79.500	0	0	0	0	0
230	= Summe der Einzahlungen für Investitionstätigkeit	0,00	79.500	0	0	0	0	0
235	Auszahlungen für Investitionstätigkeit							
250	Baumaßnahmen	103.698,74	70.000	0	0	0	0	0
260	Erwerb von beweglichem Sachvermögen	0,00	45.200	0	0	0	0	0
300	= Summe der Auszahlungen für Investitionstätigkeit	103.698,74	115.200	0	0	0	0	0
310	Saldo aus Investitionstätigkeit (Einzahlungen abgl. Auszahlungen)	-103.698,74	-35.700	0	0	0	0	0
320	Finanzmittel-Überschuss/-Fehlbetrag (Summe 170 und 310)	-126.247,00	-62.200	-29.700	0	-24.500	-24.500	-24.500
325	Ein-, Auszahlungen aus Finanzierungstätigkeit							
360	Finanzmittelveränderung (Summe 320 und 350)	-126.247,00	-62.200	-29.700	0	-24.500	-24.500	-24.500

Haushaltsplan 2023

Produktbeschreibung Produkt 51101 Räumliche Planung und Entwicklung							
Bevern							
Produktbereich	5	Gestaltung der Umwelt					
Produktgruppe	51	Räumliche Planung und Entwicklung					
Produkt	511	Räumliche Planungs- und Entwicklungsmaßnahmen					
Kostenträger	51101	Räumliche Planung und Entwicklung					
Kurzbeschreibung	Regionales Raumordnungsprogramm, Regionales Entwicklungskonzept, Bebauungsplanung und sonstige Projekte der räumlichen Planung und Entwicklung						
Allgemeine Ziele	Geordnete und abgestimmte Planung für die Entwicklung des Flecken Bevern mit seinen Ortsteilen						
Zielgruppe	Einwohner/innen, Bürger/innen, Träger öffentlicher Belange						
Auftragsgrundlage	Baugesetzbuch, Landesprogramm						
Teilergebnishaushalt Kostenträger 51101 Räumliche Planung und Entwicklung							
Bevern							
	Erträge und Aufwendungen	Rechnungs- ergebnis des Vorvor- jahres 2021	Ansatz des Vorjahres 2022	Ansatz des Haushalts- jahres 2023	Ansatz des 1.Jahres d. mittelfr. Ergebnispl. 2024	Ansatz des 2.Jahres d. mittelfr. Ergebnispl. 2025	Ansatz des 3.Jahres d. mittelfr. Ergebnispl. 2026
Nr.	1	2	3	4	5	6	7
005	Ordentliche Erträge						
125	Ordentliche Aufwendungen						
150	Aufwendungen für Sach- und Dienstleistungen	2.831,56	5.000	200	200	200	200
190	sonstige ordentliche Aufwendungen	819,68	500	2.000	500	500	500
200	= Summe ordentliche Aufwendungen	3.651,24	5.500	2.200	700	700	700
210	Ordentliches Ergebnis (Summe ordentl. Erträge abzgl. ordentl. Aufwendungen)	-3.651,24	-5.500	-2.200	-700	-700	-700
250	Jahresergebnis (Saldo aus ordentl. und außerordentl. Ergebnis)	-3.651,24	-5.500	-2.200	-700	-700	-700
297	Ergebnis unter Berücksichtigung der internen Leistungsbeziehungen	-3.651,24	-5.500	-2.200	-700	-700	-700

Haushaltsplan 2023

Teilfinanzhaushalt Kostenträger 51101 Räumliche Planung und Entwicklung								
Bevern								
	Erträge und Aufwendungen	Rechnungsergebnis des Vorvorjahres 2021	Ansatz des Vorjahres 2022	Ansatz des Haushaltsjahres 2023	Verpflichtungsermächtigungen 2023	Ansatz des 1. Jahres d. mittelfr. Finanzpl. 2024	Ansatz des 2. Jahres d. mittelfr. Finanzpl. 2025	Ansatz des 3. Jahres d. mittelfr. Finanzpl. 2026
		EUR	EUR	EUR	EUR	EUR	EUR	EUR
Nr.	1	2	3	4	5	6	7	8
005	Einzahlungen aus laufender Verwaltungstätigkeit							
095	Auszahlungen aus laufender Verwaltungstätigkeit							
120	Ausz.f.Sach- u. Dienstl. u. geringw. Vermögensgegenst.	2.831,56	5.000	200	0	200	200	200
150	sonstige haushaltswirksame Auszahlungen	819,68	500	2.000	0	500	500	500
160	= Summe der Ausz. aus lauf. Verwaltungstätigkeit	3.651,24	5.500	2.200	0	700	700	700
170	Saldo aus lfd. Verwaltungstätigkeit (Einzahlungen abzgl. Auszahlungen)	-3.651,24	-5.500	-2.200	0	-700	-700	-700
175	Einzahlungen für Investitionstätigkeit							
235	Auszahlungen für Investitionstätigkeit							
240	Erwerb von Grundstücken und Gebäuden	0,00	0	80.000	0	0	0	0
300	= Summe der Auszahlungen für Investitionstätigkeit	0,00	0	80.000	0	0	0	0
310	Saldo aus Investitionstätigkeit (Einzahlungen abgl. Auszahlungen)	0,00	0	-80.000	0	0	0	0
320	Finanzmittel-Überschuss/-Fehlbetrag (Summe 170 und 310)	-3.651,24	-5.500	-82.200	0	-700	-700	-700
325	Ein-, Auszahlungen aus Finanzierungstätigkeit							
360	Finanzmittelveränderung (Summe 320 und 350)	-3.651,24	-5.500	-82.200	0	-700	-700	-700

Haushaltsplan 2023

Produktbeschreibung Produkt 51102 Dorferneuerung

Bevern

Produktbereich	5	Gestaltung der Umwelt
Produktgruppe	51	Räumliche Planung und Entwicklung
Produkt	511	Räumliche Planungs- und Entwicklungsmaßnahmen
Kostenträger	51102	Dorferneuerung

Kurzbeschreibung Planung, Durchführung und Abrechnung von Dorferneuerungsmaßnahmen, Unterstützung privater Maßnahmen im Rahmen der Dorferneuerung

Allgemeine Ziele Schaffung eines den Zielen der Dorferneuerung entsprechenden Wohnumfeldes

Zielgruppe Einwohner/innen, private Bauherrn

Teilergebnishaushalt Kostenträger 51102 Dorferneuerung

Bevern

	Erträge und Aufwendungen	Rechnungs- ergebnis des Vorvor- jahres 2021	Ansatz des Vorjahres 2022	Ansatz des Haushalts- jahres 2023	Ansatz des 1.Jahres d. mittelfr. Ergebnispl. 2024	Ansatz des 2.Jahres d. mittelfr. Ergebnispl. 2025	Ansatz des 3.Jahres d. mittelfr. Ergebnispl. 2026
		EUR	EUR	EUR	EUR	EUR	EUR
Nr.	1	2	3	4	5	6	7
005	Ordentliche Erträge						
020	Zuwendungen und allgemeine Umlagen	0,00	27.000	27.000	27.000	27.000	0
030	Auflösungserträge aus Sonderposten	503,00	500	500	500	500	500
120	= Summe ordentliche Erträge	503,00	27.500	27.500	27.500	27.500	500
125	Ordentliche Aufwendungen						
150	Aufwendungen für Sach- und Dienstleistungen	6.171,28	25.000	25.000	25.000	25.000	0
160	Abschreibungen	1.171,00	1.200	1.200	1.200	1.200	1.200
190	sonstige ordentliche Aufwendungen	3,70	0	0	0	0	0
200	= Summe ordentliche Aufwendungen	7.345,98	26.200	26.200	26.200	26.200	1.200
210	Ordentliches Ergebnis (Summe ordentl. Erträge abzgl. ordentl. Aufwendungen)	-6.842,98	1.300	1.300	1.300	1.300	-700
250	Jahresergebnis (Saldo aus ordentl. und außerordentl. Ergebnis)	-6.842,98	1.300	1.300	1.300	1.300	-700
297	Ergebnis unter Berücksichtigung der Internen Leistungsbeziehungen	-6.842,98	1.300	1.300	1.300	1.300	-700

Haushaltsplan 2023

Teilfinanzhaushalt Kostenträger 51102 Dorferneuerung

Bevern

	Erträge und Aufwendungen	Rechnungs- ergebnis des Vorvor- jahres 2021	Ansatz des Vorjahres 2022	Ansatz des Haushalts- jahres 2023	Verpflicht- ungs- ermäch- tigungen 2023	Ansatz des 1.Jahres d. mittelfr. Finanzpl. 2024	Ansatz des 2.Jahres d. mittelfr. Finanzpl. 2025	Ansatz des 3.Jahres d. mittelfr. Finanzpl. 2026
		EUR	EUR	EUR	EUR	EUR	EUR	EUR
Nr.	1	2	3	4	5	6	7	8
005	Einzahlungen aus laufender Verwaltungstätigkeit							
020	Zuwendungen und allgemeine Umlagen	0,00	27.000	27.000	0	27.000	27.000	0
090	= Summe der Einz. aus lauf. Verwaltungstätigkeit	0,00	27.000	27.000	0	27.000	27.000	0
095	Auszahlungen aus laufender Verwaltungstätigkeit							
120	Ausz.f.Sach-u.Dienstl.u. geringw.Vermögensgegenst.	10.716,28	25.000	25.000	0	25.000	25.000	0
150	sonstige haushaltswirksame Auszahlungen	3,70	0	0	0	0	0	0
160	= Summe der Ausz. aus lauf. Verwaltungstätigkeit	10.719,98	25.000	25.000	0	25.000	25.000	0
170	Saldo aus lfd. Verwaltungstätigkeit (Einzahlungen abzgl. Auszahlungen)	-10.719,98	2.000	2.000	0	2.000	2.000	0
175	Einzahlungen für Investitionstätigkeit							
235	Auszahlungen für Investitionstätigkeit							
320	Finanzmittel-Überschuss/-Fehlbetrag (Summe 170 und 310)	-10.719,98	2.000	2.000	0	2.000	2.000	0
325	Ein-, Auszahlungen aus Finanzierungstätigkeit							
360	Finanzmittelveränderung (Summe 320 und 350)	-10.719,98	2.000	2.000	0	2.000	2.000	0

Haushaltsplan 2023

Produktbeschreibung Produkt 52101 Bau- und Grundstücksordnung							
Bevern							
Produktbereich	5	Gestaltung der Umwelt					
Produktgruppe	52	Bauen und Wohnen					
Produkt	521	Bau- und Grundstücksordnung					
Kostenträger	52101	Bau- und Grundstücksordnung					
Kurzbeschreibung	Katasterangelegenheiten, Mitwirkung bei Bauangelegenheiten, Die Veranlagung von Beiträgen für die Eigenbetriebe der Samtgemeinde und für die Mitgliedsgemeinden erfolgt durch die Samtgemeinde						
Allgemeine Ziele	Vorhaltung aktueller Katasterdaten, Zeitnahe Veranlagung und Abrechnung von Beiträgen						
Zielgruppe	Einwohner/innen, Bürger/innen, Eigenbetriebe, Mitgliedsgemeinden, Träger öffentlicher Belange						
Auftragsgrundlage	Baugesetzbuch (BauGB), Niedersächsisches Kommunalabgabengesetz (NKAG), Satzungen der Mitgliedsgemeinden über Beiträge, Beitragssatzungen der Eigenbetriebe						
Teilergebnishaushalt Kostenträger 52101 Bau- und Grundstücksordnung							
Bevern							
	Erträge und Aufwendungen	Rechnungs- ergebnis des Vorvor- jahres 2021	Ansatz des Vorjahres 2022	Ansatz des Haushalts- jahres 2023	Ansatz des 1.Jahres d. mittelfr. Ergebnispl. 2024	Ansatz des 2.Jahres d. mittelfr. Ergebnispl. 2025	Ansatz des 3.Jahres d. mittelfr. Ergebnispl. 2026
Nr.	1	2	3	4	5	6	7
005	Ordentliche Erträge						
030	Auflösungserträge aus Sonderposten	4.968,00	4.600	0	0	0	0
050	öffentlich-rechtliche Entgelte	2.675,00	2.500	2.500	2.500	2.500	2.500
120	= Summe ordentliche Erträge	7.643,00	7.100	2.500	2.500	2.500	2.500
125	Ordentliche Aufwendungen						
190	sonstige ordentliche Aufwendungen	0,00	100	100	100	100	100
200	= Summe ordentliche Aufwendungen	0,00	100	100	100	100	100
210	Ordentliches Ergebnis (Summe ordentl. Erträge abzgl. ordentl. Aufwendungen)	7.643,00	7.000	2.400	2.400	2.400	2.400
250	Jahresergebnis (Saldo aus ordentl. und außerordentl. Ergebnis)	7.643,00	7.000	2.400	2.400	2.400	2.400
297	Ergebnis unter Berücksichtigung der Internen Leistungsbeziehungen	7.643,00	7.000	2.400	2.400	2.400	2.400

Haushaltsplan 2023

Teilfinanzhaushalt Kostenträger 52101 Bau- und Grundstücksordnung								
Bevern								
	Erträge und Aufwendungen	Rechnungsergebnis des Vorjahres 2021	Ansatz des Vorjahres 2022	Ansatz des Haushaltsjahres 2023	Verpflichtungsermächtigungen 2023	Ansatz des 1. Jahres d. mittelfr. Finanzpl. 2024	Ansatz des 2. Jahres d. mittelfr. Finanzpl. 2025	Ansatz des 3. Jahres d. mittelfr. Finanzpl. 2026
		EUR	EUR	EUR	EUR	EUR	EUR	EUR
Nr.	1	2	3	4	5	6	7	8
005	Einzahlungen aus laufender Verwaltungstätigkeit							
040	öffentlich-rechtliche Entgelte	2.645,00	2.500	2.500	0	2.500	2.500	2.500
090	= Summe der Einz. aus lauf. Verwaltungstätigkeit	2.645,00	2.500	2.500	0	2.500	2.500	2.500
095	Auszahlungen aus laufender Verwaltungstätigkeit							
150	sonstige haushaltswirksame Auszahlungen	0,00	100	100	0	100	100	100
160	= Summe der Ausz. aus lauf. Verwaltungstätigkeit	0,00	100	100	0	100	100	100
170	Saldo aus lfd. Verwaltungstätigkeit (Einzahlungen abzgl. Auszahlungen)	2.645,00	2.400	2.400	0	2.400	2.400	2.400
175	Einzahlungen für Investitionstätigkeit							
235	Auszahlungen für Investitionstätigkeit							
320	Finanzmittel-Überschuss/-Fehlbetrag (Summe 170 und 310)	2.645,00	2.400	2.400	0	2.400	2.400	2.400
325	Ein-, Auszahlungen aus Finanzierungstätigkeit							
360	Finanzmittelveränderung (Summe 320 und 350)	2.645,00	2.400	2.400	0	2.400	2.400	2.400

Haushaltsplan 2023

Produktbeschreibung Produkt 54101 Bau und Unterhaltung von Gemeindestraßen							
Bevern							
Produktbereich	5	Gestaltung der Umwelt					
Produktgruppe	54	Verkehrsflächen und -anlagen, ÖPNV					
Produkt	541	Gemeindestraßen					
Kostenträger	54101	Bau und Unterhaltung von Gemeindestraßen					
Kurzbeschreibung	Planung, Neubau und Unterhaltung von Gemeindestraßen, Wegen, Plätzen und Brückenbauwerken, Führung des Straßenbestandsverzeichnisses und des Straßenkatasters						
Allgemeine Ziele	Schaffung und Erhaltung einer sicheren und leistungsfähigen Verkehrsinfrastruktur, Verbesserung des Ausbaustandards						
Zielgruppe	Einwohner/innenn, Bauwillige, Nutzer der Straßen,						
Teilergebnishaushalt Kostenträger 54101 Bau und Unterhaltung von Gemeindestraßen							
Bevern							
	Erträge und Aufwendungen	Rechnungs- ergebnis des Vorvor- jahres 2021	Ansatz des Vorjahres 2022	Ansatz des Haushalts- jahres 2023	Ansatz des 1.Jahres d. mittelfr. Ergebnispl. 2024	Ansatz des 2.Jahres d. mittelfr. Ergebnispl. 2025	Ansatz des 3.Jahres d. mittelfr. Ergebnispl. 2026
Nr.	1	2	3	4	5	6	7
005	Ordentliche Erträge						
030	Auflösungserträge aus Sonderposten	135.681,05	134.400	150.200	165.200	159.700	170.700
110	sonstige ordentliche Erträge	746,29	0	0	0	0	0
120	= Summe ordentliche Erträge	136.427,34	134.400	150.200	165.200	159.700	170.700
125	Ordentliche Aufwendungen						
130	Personalaufwendungen	286,12	400	400	400	400	400
150	Aufwendungen für Sach- und Dienstleistungen	36.086,08	72.600	62.600	62.600	62.600	62.600
160	Abschreibungen	223.125,19	225.100	234.700	281.500	273.800	290.200
180	Transferaufwendungen	141,10	700	700	700	700	700
190	sonstige ordentliche Aufwendungen	133.172,82	144.100	154.100	154.100	154.100	154.100
200	= Summe ordentliche Aufwendungen	392.811,31	442.900	452.500	499.300	491.600	508.000
210	Ordentliches Ergebnis (Summe ordentl. Erträge abzgl. ordentl. Aufwendungen)	-256.383,97	-308.500	-302.300	-334.100	-331.900	-337.300
220	Außerordentliche Erträge	2.400,00	2.400	0	0	0	0
230	Außerordentliche Aufwendungen	974,56	0	0	0	0	0
240	Außerordentliches Ergebnis (außerordentl. Erträge abzgl. außerordentl. Aufwend.)	1.425,44	2.400	0	0	0	0
250	Jahresergebnis (Saldo aus ordentl. und außerordentl. Ergebnis)	-254.958,53	-306.100	-302.300	-334.100	-331.900	-337.300
297	Ergebnis unter Berücksichtigung der Internen Leistungsbeziehungen	-254.958,53	-306.100	-302.300	-334.100	-331.900	-337.300

Haushaltsplan 2023

Teilfinanzhaushalt Kostenträger 54101 Bau und Unterhaltung von Gemeindestraßen								
Bevern								
	Erträge und Aufwendungen	Rechnungsergebnis des Vorjahres 2021	Ansatz des Vorjahres 2022	Ansatz des Haushaltsjahres 2023	Verpflichtungsermächtigungen 2023	Ansatz des 1. Jahres d. mittelfr. Finanzpl. 2024	Ansatz des 2. Jahres d. mittelfr. Finanzpl. 2025	Ansatz des 3. Jahres d. mittelfr. Finanzpl. 2026
		EUR	EUR	EUR	EUR	EUR	EUR	EUR
Nr.	1	2	3	4	5	6	7	8
005	Einzahlungen aus laufender Verwaltungstätigkeit							
080	sonstige haushaltswirksame Einzahlungen	3.146,29	2.400	0	0	0	0	0
090	= Summe der Einz. aus lauf. Verwaltungstätigkeit	3.146,29	2.400	0	0	0	0	0
095	Auszahlungen aus laufender Verwaltungstätigkeit							
100	Personalauszahlungen	286,12	400	400	0	400	400	400
120	Ausz.f.Sach- u. Dienstl. u. geringw. Vermögensgegenst.	37.625,31	72.600	62.600	0	62.600	62.600	62.600
140	Transferauszahlungen	141,10	700	700	0	700	700	700
150	sonstige haushaltswirksame Auszahlungen	148.823,04	144.100	154.100	0	154.100	154.100	154.100
160	= Summe der Ausz. aus lauf. Verwaltungstätigkeit	186.875,57	217.800	217.800	0	217.800	217.800	217.800
170	Saldo aus lfd. Verwaltungstätigkeit (Einzahlungen abzgl. Auszahlungen)	-183.729,28	-215.400	-217.800	0	-217.800	-217.800	-217.800
175	Einzahlungen für Investitionstätigkeit							
180	Zuwendungen für Investitionstätigkeit	0,00	402.000	402.000	0	0	0	0
190	Beiträge u.ä. Entgelte für Investitionstätigkeit	13.993,11	26.200	26.200	0	520.000	693.000	343.000
200	Veräußerung von Sachvermögen	1.870,00	0	0	0	0	0	0
230	= Summe der Einzahlungen für Investitionstätigkeit	15.863,11	428.200	428.200	0	520.000	693.000	343.000
235	Auszahlungen für Investitionstätigkeit							
240	Erwerb von Grundstücken und Gebäuden	33,00	0	0	0	0	0	0
250	Baumaßnahmen	52.116,08	1.275.000	15.000	0	100.000	1.000.000	850.000
280	Aktivierbare Zuwendungen	2.682,17	82.000	82.000	0	0	90.000	90.000
300	= Summe der Auszahlungen für Investitionstätigkeit	54.831,25	1.357.000	97.000	0	100.000	1.090.000	940.000
310	Saldo aus Investitionstätigkeit (Einzahlungen abgl. Auszahlungen)	-38.968,14	-928.800	331.200	0	420.000	-397.000	-597.000
320	Finanzmittel-Überschuss/-Fehlbetrag (Summe 170 und 310)	-222.697,42	-1.144.200	113.400	0	202.200	-614.800	-814.800
325	Ein-, Auszahlungen aus Finanzierungstätigkeit							
360	Finanzmittelveränderung (Summe 320 und 350)	-222.697,42	-1.144.200	113.400	0	202.200	-614.800	-814.800

Haushaltsplan 2023

Produktbeschreibung Produkt 54502 Straßenbeleuchtung							
Bevern							
Produktbereich	5	Gestaltung der Umwelt					
Produktgruppe	54	Verkehrsflächen und -anlagen, ÖPNV					
Produkt	545	Straßenreinigung, Straßenbeleuchtung					
Kostenträger	54502	Straßenbeleuchtung					
Kurzbeschreibung	Planung, Bau und Unterhaltung der Straßenbeleuchtung; Erstellung und Umsetzung von Energiesparkonzepten						
Allgemeine Ziele	Erhöhung der Verkehrssicherheit auf Straßen, Wegen und Plätzen; Energieeffiziente Beleuchtung						
Zielgruppe	Einwohner/innen, Besucher						
Auftragsgrundlage	§ 4 Niedersächsisches Kommunalverfassungsgesetz (NKomVG)						
Teilergebnishaushalt Kostenträger 54502 Straßenbeleuchtung							
Bevern							
	Erträge und Aufwendungen	Rechnungs- ergebnis des Vorvor- jahres 2021	Ansatz des Vorjahres 2022	Ansatz des Haushalts- jahres 2023	Ansatz des 1.Jahres d. mittelfr. Ergebnispl. 2024	Ansatz des 2.Jahres d. mittelfr. Ergebnispl. 2025	Ansatz des 3.Jahres d. mittelfr. Ergebnispl. 2026
		EUR	EUR	EUR	EUR	EUR	EUR
Nr.	1	2	3	4	5	6	7
005	Ordentliche Erträge						
030	Auflösungserträge aus Sonderposten	8.458,00	8.500	8.500	9.500	9.300	9.000
120	= Summe ordentliche Erträge	8.458,00	8.500	8.500	9.500	9.300	9.000
125	Ordentliche Aufwendungen						
150	Aufwendungen für Sach- und Dienstleistungen	13.646,19	27.000	45.000	45.000	45.000	45.000
160	Abschreibungen	22.812,01	22.700	24.400	26.300	25.400	24.400
200	= Summe ordentliche Aufwendungen	36.458,20	49.700	69.400	71.300	70.400	69.400
210	Ordentliches Ergebnis (Summe ordentl. Erträge abzgl. ordentl. Aufwendungen)	-28.000,20	-41.200	-60.900	-61.800	-61.100	-60.400
250	Jahresergebnis (Saldo aus ordentl. und außerordentl. Ergebnis)	-28.000,20	-41.200	-60.900	-61.800	-61.100	-60.400
297	Ergebnis unter Berücksichtigung der internen Leistungsbeziehungen	-28.000,20	-41.200	-60.900	-61.800	-61.100	-60.400

Haushaltsplan 2023

Teilfinanzhaushalt Kostenträger 54502 Straßenbeleuchtung								
Bevern								
	Erträge und Aufwendungen	Rechnungs- ergebnis des Vorvor- jahres 2021	Ansatz des Vorjahres 2022	Ansatz des Haushalts- jahres 2023	Verpflicht- ungs- ermäch- tigungen 2023	Ansatz des 1.Jahres d. mittelfr. Finanzpl. 2024	Ansatz des 2.Jahres d. mittelfr. Finanzpl. 2025	Ansatz des 3.Jahres d. mittelfr. Finanzpl. 2026
		EUR	EUR	EUR	EUR	EUR	EUR	EUR
Nr.	1	2	3	4	5	6	7	8
005	Einzahlungen aus laufender Verwaltungstätigkeit							
095	Auszahlungen aus laufender Verwaltungstätigkeit							
120	Ausz.f.Sach-u.Dienstl.u. geringw.Vermögensgegenst.	13.653,72	27.000	45.000	0	45.000	45.000	45.000
160	= Summe der Ausz. aus lauf. Verwaltungstätigkeit	13.653,72	27.000	45.000	0	45.000	45.000	45.000
170	Saldo aus lfd. Verwaltungstätigkeit (Einzahlungen abzgl. Auszahlungen)	-13.653,72	-27.000	-45.000	0	-45.000	-45.000	-45.000
175	Einzahlungen für Investitionstätigkeit							
190	Beiträge u.ä. Entgelte für Investitionstätigkeit	0,00	0	0	0	25.000	28.000	9.000
230	= Summe der Einzahlungen für Investitionstätigkeit	0,00	0	0	0	25.000	28.000	9.000
235	Auszahlungen für Investitionstätigkeit							
250	Baumaßnahmen	14.226,77	88.000	3.000	0	3.000	53.000	33.000
300	= Summe der Auszahlungen für Investitionstätigkeit	14.226,77	88.000	3.000	0	3.000	53.000	33.000
310	Saldo aus Investitionstätigkeit (Einzahlungen abgl. Auszahlungen)	-14.226,77	-88.000	-3.000	0	22.000	-25.000	-24.000
320	Finanzmittel-Überschuss/-Fehlbetrag (Summe 170 und 310)	-27.880,49	-115.000	-48.000	0	-23.000	-70.000	-69.000
325	Ein-, Auszahlungen aus Finanzlerungstätigkeit							
360	Finanzmittelveränderung (Summe 320 und 350)	-27.880,49	-115.000	-48.000	0	-23.000	-70.000	-69.000

Haushaltsplan 2023

Produktbeschreibung Produkt 55201 Wasserwirtschaft, Hochwasserschutz							
Bevern							
Produktbereich	5	Gestaltung der Umwelt					
Produktgruppe	55	Natur- und Landschaftspflege, Friedhofs- und Bestattungswesen					
Produkt	552	Öffentliche Gewässer/Wasserbauliche Anlagen					
Kostenträger	55201	Wasserwirtschaft, Hochwasserschutz					
Kurzbeschreibung	Unterhaltung der Gewässer III. Ordnung, Hochwasserschutz, Zusammenarbeit mit Unterhaltungsverbänden, Umsetzung der EU-Wasserrahmenrichtlinie						
Allgemeine Ziele	Gefahrlose Ableitung des Niederschlagswassers, Hochwasserschutz, Beseitigung von Hochwasserschäden, Verbesserung des ökologischen Zustands der Fließgewässer						
Zielgruppe	Einwohner/innen						
Auftragsgrundlage	Niedersächsisches Wassergesetz (NWG), Wasserrahmenrichtlinie (WRRL)						
Teilergebnishaushalt Kostenträger 55201 Wasserwirtschaft, Hochwasserschutz							
Bevern							
	Erträge und Aufwendungen	Rechnungs- ergebnis des Vorvor- jahres 2021	Ansatz des Vorjahres 2022	Ansatz des Haushalts- jahres 2023	Ansatz des 1.Jahres d. mittelfr. Ergebnispl. 2024	Ansatz des 2.Jahres d. mittelfr. Ergebnispl. 2025	Ansatz des 3.Jahres d. mittelfr. Ergebnispl. 2026
		EUR	EUR	EUR	EUR	EUR	EUR
Nr.	1	2	3	4	5	6	7
005	Ordentliche Erträge						
030	Auflösungserträge aus Sonderposten	2.276,00	2.300	2.300	2.300	2.300	2.300
120	= Summe ordentliche Erträge	2.276,00	2.300	2.300	2.300	2.300	2.300
125	Ordentliche Aufwendungen						
150	Aufwendungen für Sach- und Dienstleistungen	303,46	10.000	10.000	10.000	10.000	10.000
160	Abschreibungen	6.072,00	6.100	6.000	5.200	5.000	3.800
190	sonstige ordentliche Aufwendungen	15.500,78	15.900	15.800	15.800	15.800	15.800
200	= Summe ordentliche Aufwendungen	21.876,24	32.000	31.800	31.000	30.800	29.600
210	Ordentliches Ergebnis (Summe ordentl. Erträge abzgl. ordentl. Aufwendungen)	-19.600,24	-29.700	-29.500	-28.700	-28.500	-27.300
250	Jahresergebnis (Saldo aus ordentl. und außerordentl. Ergebnis)	-19.600,24	-29.700	-29.500	-28.700	-28.500	-27.300
297	Ergebnis unter Berücksichtigung der Internen Leistungsbeziehungen	-19.600,24	-29.700	-29.500	-28.700	-28.500	-27.300

Haushaltsplan 2023

Teilfinanzhaushalt Kostenträger 55201 Wasserwirtschaft, Hochwasserschutz								
Bevern								
	Erträge und Aufwendungen	Rechnungs- ergebnis des Vorvor- jahres 2021	Ansatz des Vorjahres 2022	Ansatz des Haushalts- jahres 2023	Verpflicht- ungs- ermäch- tigungen 2023	Ansatz des 1.Jahres d. mittelfr. Finanzpl. 2024	Ansatz des 2.Jahres d. mittelfr. Finanzpl. 2025	Ansatz des 3.Jahres d. mittelfr. Finanzpl. 2026
		EUR	EUR	EUR	EUR	EUR	EUR	EUR
Nr.	1	2	3	4	5	6	7	8
005	Einzahlungen aus laufender Verwaltungstätigkeit							
095	Auszahlungen aus laufender Verwaltungstätigkeit							
120	Ausz.f.Sach- u. Dienstl. u. geringw. Vermögensgegenst.	303,46	10.000	10.000	0	10.000	10.000	10.000
150	sonstige haushaltswirksame Auszahlungen	15.500,78	15.900	15.800	0	15.800	15.800	15.800
160	= Summe der Ausz. aus lauf. Verwaltungstätigkeit	15.804,24	25.900	25.800	0	25.800	25.800	25.800
170	Saldo aus lfd. Verwaltungstätigkeit (Einzahlungen abzgl. Auszahlungen)	-15.804,24	-25.900	-25.800	0	-25.800	-25.800	-25.800
175	Einzahlungen für Investitionstätigkeit							
180	Zuwendungen für Investitionstätigkeit	0,00	0	90.000	0	0	0	0
230	= Summe der Einzahlungen für Investitionstätigkeit	0,00	0	90.000	0	0	0	0
235	Auszahlungen für Investitionstätigkeit							
250	Baumaßnahmen	0,00	0	100.000	0	0	0	0
300	= Summe der Auszahlungen für Investitionstätigkeit	0,00	0	100.000	0	0	0	0
310	Saldo aus Investitionstätigkeit (Einzahlungen abgl. Auszahlungen)	0,00	0	-10.000	0	0	0	0
320	Finanzmittel-Überschuss/-Fehlbetrag (Summe 170 und 310)	-15.804,24	-25.900	-35.800	0	-25.800	-25.800	-25.800
325	Eln-, Auszahlungen aus Finanzlerungstätigkeit							
360	Finanzmittelveränderung (Summe 320 und 350)	-15.804,24	-25.900	-35.800	0	-25.800	-25.800	-25.800

Haushaltsplan 2023

Produktbeschreibung Produkt 55501 Gemeindewald

Bevern

Produktbereich	5	Gestaltung der Umwelt
Produktgruppe	55	Natur- und Landschaftspflege, Friedhofs- und Bestattungswesen
Produkt	555	Land- und Forstwirtschaft
Kostenträger	55501	Gemeindewald

Kurzbeschreibung Bewirtschaftung des Gemeindewaldes**Zielgruppe** Einwohner/innen, Forstwirtschaft**Auftragsgrundlage** § 4 Niedersächsisches Kommunalverfassungsgesetz (NKomVG)**Teilergebnishaushalt Kostenträger 55501 Gemeindewald**

Bevern

	Erträge und Aufwendungen	Rechnungs- ergebnis des Vorvor- jahres 2021	Ansatz des Vorjahres 2022	Ansatz des Haushalts- jahres 2023	Ansatz des 1.Jahres d. mittelfr. Ergebnispl. 2024	Ansatz des 2.Jahres d. mittelfr. Ergebnispl. 2025	Ansatz des 3.Jahres d. mittelfr. Ergebnispl. 2026
		EUR	EUR	EUR	EUR	EUR	EUR
Nr.	1	2	3	4	5	6	7
005	Ordentliche Erträge						
125	Ordentliche Aufwendungen						
150	Aufwendungen für Sach- und Dienstleistungen	198,68	900	900	900	900	900
190	sonstige ordentliche Aufwendungen	397,70	500	500	500	500	500
200	= Summe ordentliche Aufwendungen	596,38	1.400	1.400	1.400	1.400	1.400
210	Ordentliches Ergebnis (Summe ordentl. Erträge abzgl. ordentl. Aufwendungen)	-596,38	-1.400	-1.400	-1.400	-1.400	-1.400
250	Jahresergebnis (Saldo aus ordentl. und außerordentl. Ergebnis)	-596,38	-1.400	-1.400	-1.400	-1.400	-1.400
297	Ergebnis unter Berücksichtigung der Internen Leistungsbeziehungen	-596,38	-1.400	-1.400	-1.400	-1.400	-1.400

Haushaltsplan 2023

Teilfinanzhaushalt Kostenträger 55501 Gemeindewald								
Bevern								
	Erträge und Aufwendungen	Rechnungsergebnis des Vorjahres 2021	Ansatz des Vorjahres 2022	Ansatz des Haushaltsjahres 2023	Verpflichtungsermächtigungen 2023	Ansatz des 1. Jahres d. mittelfr. Finanzpl. 2024	Ansatz des 2. Jahres d. mittelfr. Finanzpl. 2025	Ansatz des 3. Jahres d. mittelfr. Finanzpl. 2026
		EUR	EUR	EUR	EUR	EUR	EUR	EUR
Nr.	1	2	3	4	5	6	7	8
005	Einzahlungen aus laufender Verwaltungstätigkeit							
095	Auszahlungen aus laufender Verwaltungstätigkeit							
120	Ausz.f.Sach- u. Dienstl. u. geringw. Vermögensgegenst.	308,83	900	900	0	900	900	900
150	sonstige haushaltswirksame Auszahlungen	397,70	500	500	0	500	500	500
160	= Summe der Ausz. aus lauf. Verwaltungstätigkeit	706,53	1.400	1.400	0	1.400	1.400	1.400
170	Saldo aus lfd. Verwaltungstätigkeit (Einzahlungen abzgl. Auszahlungen)	-706,53	-1.400	-1.400	0	-1.400	-1.400	-1.400
175	Einzahlungen für Investitionstätigkeit							
235	Auszahlungen für Investitionstätigkeit							
320	Finanzmittel-Überschuss/-Fehlbetrag (Summe 170 und 310)	-706,53	-1.400	-1.400	0	-1.400	-1.400	-1.400
325	Ein-, Auszahlungen aus Finanzlerungstätigkeit							
360	Finanzmittelveränderung (Summe 320 und 350)	-706,53	-1.400	-1.400	0	-1.400	-1.400	-1.400

Haushaltsplan 2023

Produktbeschreibung Produkt 57101 Wirtschaftsförderung							
Bevern							
Produktbereich	5	Gestaltung der Umwelt					
Produktgruppe	57	Wirtschaft und Tourismus					
Produkt	571	Wirtschaftsförderung					
Kostenträger	57101	Wirtschaftsförderung					
Kurzbeschreibung	Vorhalten von Gewerbeflächen, Förderung und Unterstützung von Gewerbebetrieben und ansiedlungswilligen Betrieben						
Allgemeine Ziele	Erhalt bestehender und Schaffung neuer Arbeitsplätze						
Zielgruppe	Ansiedlungswillige und ansässige Unternehmen, Investoren, Projektentwickler						
Auftragsgrundlage	§ 4 Niedersächsisches Kommunalverfassungsgesetz (NKomVG), Ratsbeschlüsse, Förderrichtlinien						
Teilergebnishaushalt Kostenträger 57101 Wirtschaftsförderung							
Bevern							
	Erträge und Aufwendungen	Rechnungs- ergebnis des Vorvor- jahres 2021	Ansatz des Vorjahres 2022	Ansatz des Haushalts- jahres 2023	Ansatz des 1.Jahres d. mittelfr. Ergebnispl. 2024	Ansatz des 2.Jahres d. mittelfr. Ergebnispl. 2025	Ansatz des 3.Jahres d. mittelfr. Ergebnispl. 2026
Nr.	1	2	3	4	5	6	7
005	Ordentliche Erträge						
125	Ordentliche Aufwendungen						
150	Aufwendungen für Sach- und Dienstleistungen	0,00	1.000	1.000	1.000	1.000	1.000
160	Abschreibungen	604,00	200	0	0	0	0
200	= Summe ordentliche Aufwendungen	604,00	1.200	1.000	1.000	1.000	1.000
210	Ordentliches Ergebnis (Summe ordentl. Erträge abzgl. ordentl. Aufwendungen)	-604,00	-1.200	-1.000	-1.000	-1.000	-1.000
250	Jahresergebnis (Saldo aus ordentl. und außerordentl. Ergebnis)	-604,00	-1.200	-1.000	-1.000	-1.000	-1.000
297	Ergebnis unter Berücksichtigung der internen Leistungsbeziehungen	-604,00	-1.200	-1.000	-1.000	-1.000	-1.000

Haushaltsplan 2023

Teilfinanzhaushalt Kostenträger 57101 Wirtschaftsförderung								
Bevern								
	Erträge und Aufwendungen	Rechnungs- ergebnis des Vorvor- jahres 2021	Ansatz des Vorjahres 2022	Ansatz des Haushalts- jahres 2023	Verpflicht- ungs- ermäch- tigungen 2023	Ansatz des 1.Jahres d. mittelfr. Finanzpl. 2024	Ansatz des 2.Jahres d. mittelfr. Finanzpl. 2025	Ansatz des 3.Jahres d. mittelfr. Finanzpl. 2026
		EUR	EUR	EUR	EUR	EUR	EUR	EUR
Nr.	1	2	3	4	5	6	7	8
005	Einzahlungen aus laufender Verwaltungstätigkeit							
095	Auszahlungen aus laufender Verwaltungstätigkeit							
120	Ausz.f.Sach- u. Dienstl. u. geringw. Vermögensgegenst.	0,00	1.000	1.000	0	1.000	1.000	1.000
160	= Summe der Ausz. aus lauf. Verwaltungstätigkeit	0,00	1.000	1.000	0	1.000	1.000	1.000
170	Saldo aus lfd. Verwaltungstätigkeit (Einzahlungen abzgl. Auszahlungen)	0,00	-1.000	-1.000	0	-1.000	-1.000	-1.000
175	Einzahlungen für Investitionstätigkeit							
235	Auszahlungen für Investitionstätigkeit							
320	Finanzmittel-Überschuss/-Fehlbetrag (Summe 170 und 310)	0,00	-1.000	-1.000	0	-1.000	-1.000	-1.000
325	Ein-, Auszahlungen aus Finanzlerungstätigkeit							
360	Finanzmittelveränderung (Summe 320 und 350)	0,00	-1.000	-1.000	0	-1.000	-1.000	-1.000

Haushaltsplan 2023

Produktbeschreibung Produkt 57320 Dorfgemeinschaftshäuser und Grillplätze

Bevern

Produktbereich	5	Gestaltung der Umwelt
Produktgruppe	57	Wirtschaft und Tourismus
Produkt	573	Allgemeine Einrichtungen und Unternehmen
Kostenträger	57320	Dorfgemeinschaftshäuser und Grillplätze

Kurzbeschreibung Vorhalten und Bewirtschaftung von Gebäuden und Räumen für die örtliche Gemeinschaft

Allgemeine Ziele Förderung der Dorfgemeinschaft

Zielgruppe Einwohner/Innen, Vereine

Auftragsgrundlage § 4 Niedersächsisches Kommunalverfassungsgesetz (NKomVG)

Teilergebnishaushalt Kostenträger 57320 Dorfgemeinschaftshäuser und Grillplätze

Bevern

	Erträge und Aufwendungen	Rechnungs- ergebnis des Vorvor- jahres 2021	Ansatz des Vorjahres 2022	Ansatz des Haushalts- jahres 2023	Ansatz des 1.Jahres d. mittelfr. Ergebnispl. 2024	Ansatz des 2.Jahres d. mittelfr. Ergebnispl. 2025	Ansatz des 3.Jahres d. mittelfr. Ergebnispl. 2026
		EUR	EUR	EUR	EUR	EUR	EUR
Nr.	1	2	3	4	5	6	7
005	Ordentliche Erträge						
030	Auflösungserträge aus Sonderposten	1.830,06	11.400	23.200	23.200	20.800	12.500
050	öffentlich-rechtliche Entgelte	280,00	600	600	600	600	600
120	= Summe ordentliche Erträge	2.110,06	12.000	23.800	23.800	21.400	13.100
125	Ordentliche Aufwendungen						
130	Personalaufwendungen	646,37	900	900	900	900	900
150	Aufwendungen für Sach- und Dienstleistungen	15.930,79	12.700	17.000	17.000	17.000	17.000
160	Abschreibungen	7.169,90	9.500	29.300	29.200	29.200	23.200
190	sonstige ordentliche Aufwendungen	145,04	2.800	1.600	1.600	1.600	1.600
200	= Summe ordentliche Aufwendungen	23.892,10	25.900	48.800	48.700	48.700	42.700
210	Ordentliches Ergebnis (Summe ordentl. Erträge abzgl. ordentl. Aufwendungen)	-21.782,04	-13.900	-25.000	-24.900	-27.300	-29.600
250	Jahresergebnis (Saldo aus ordentl. und außerordentl. Ergebnis)	-21.782,04	-13.900	-25.000	-24.900	-27.300	-29.600
297	Ergebnis unter Berücksichtigung der Internen Leistungsbeziehungen	-21.782,04	-13.900	-25.000	-24.900	-27.300	-29.600

Haushaltsplan 2023

Teilfinanzhaushalt Kostenträger 57320 Dorfgemeinschaftshäuser und Grillplätze								
Bevern								
	Erträge und Aufwendungen	Rechnungs- ergebnis des Vorvor- jahres 2021	Ansatz des Vorjahres 2022	Ansatz des Haushalts- jahres 2023	Verpflicht- ungs- ermäch- tigungen 2023	Ansatz des 1.Jahres d. mittelfr. Finanzpl. 2024	Ansatz des 2.Jahres d. mittelfr. Finanzpl. 2025	Ansatz des 3.Jahres d. mittelfr. Finanzpl. 2026
		EUR	EUR	EUR	EUR	EUR	EUR	EUR
Nr.	1	2	3	4	5	6	7	8
005	Einzahlungen aus laufender Verwaltungstätigkeit							
040	öffentlich-rechtliche Entgelte	280,00	600	600	0	600	600	600
090	= Summe der Einz. aus lauf. Verwaltungstätigkeit	280,00	600	600	0	600	600	600
095	Auszahlungen aus laufender Verwaltungstätigkeit							
100	Personalauszahlungen	646,37	900	900	0	900	900	900
120	Ausz.f.Sach- u. Dienstl. u. geringw. Vermögensgegenst.	15.930,79	12.700	17.000	0	17.000	17.000	17.000
150	sonstige haushaltswirksame Auszahlungen	145,04	2.800	1.600	0	1.600	1.600	1.600
160	= Summe der Ausz. aus lauf. Verwaltungstätigkeit	16.722,20	16.400	19.500	0	19.500	19.500	19.500
170	Saldo aus lfd. Verwaltungstätigkeit (Einzahlungen abzgl. Auszahlungen)	-16.442,20	-15.800	-18.900	0	-18.900	-18.900	-18.900
175	Einzahlungen für Investitionstätigkeit							
180	Zuwendungen für Investitionstätigkeit	178.020,06	0	0	0	0	0	0
230	= Summe der Einzahlungen für Investitionstätigkeit	178.020,06	0	0	0	0	0	0
235	Auszahlungen für Investitionstätigkeit							
250	Baumaßnahmen	161.548,07	0	0	0	0	0	0
260	Erwerb von beweglichem Sachvermögen	14.937,91	0	0	0	0	0	0
300	= Summe der Auszahlungen für Investitionstätigkeit	176.485,98	0	0	0	0	0	0
310	Saldo aus Investitionstätigkeit (Einzahlungen abgl. Auszahlungen)	1.534,08	0	0	0	0	0	0
320	Finanzmittel-Überschuss/-Fehlbetrag (Summe 170 und 310)	-14.908,12	-15.800	-18.900	0	-18.900	-18.900	-18.900
325	Eln-, Auszahlungen aus Finanzlerungstätigkeit							
360	Finanzmittelveränderung (Summe 320 und 350)	-14.908,12	-15.800	-18.900	0	-18.900	-18.900	-18.900

Haushaltsplan 2023

Produktbeschreibung Produkt 57501 Tourismus

Bevern

Produktbereich	5	Gestaltung der Umwelt
Produktgruppe	57	Wirtschaft und Tourismus
Produkt	575	Tourismus
Kostenträger	57501	Tourismus

Kurzbeschreibung Förderung des Tourismus**Allgemeine Ziele** Verbesserung der räumlichen, sozialen, wirtschaftlichen und kulturellen Struktur durch die Entwicklung und Förderung von Tourismusmaßnahmen**Zielgruppe** Touristen und Besucher**Auftragsgrundlage** § 4 Niedersächsisches Kommunalverfassungsgesetz (NKomVG)**Teilergebnishaushalt Kostenträger 57501 Tourismus**

Bevern

	Erträge und Aufwendungen	Rechnungs- ergebnis des Vorvor- jahres 2021	Ansatz des Vorjahres 2022	Ansatz des Haushalts- jahres 2023	Ansatz des 1.Jahres d. mittelfr. Ergebnispl. 2024	Ansatz des 2.Jahres d. mittelfr. Ergebnispl. 2025	Ansatz des 3.Jahres d. mittelfr. Ergebnispl. 2026
		EUR	EUR	EUR	EUR	EUR	EUR
Nr.	1	2	3	4	5	6	7
005	Ordentliche Erträge						
030	Auflösungserträge aus Sonderposten	288,00	300	300	300	300	300
120	= Summe ordentliche Erträge	288,00	300	300	300	300	300
125	Ordentliche Aufwendungen						
160	Abschreibungen	2.453,00	2.100	1.400	1.400	1.300	700
200	= Summe ordentliche Aufwendungen	2.453,00	2.100	1.400	1.400	1.300	700
210	Ordentliches Ergebnis (Summe ordentl. Erträge abzgl. ordentl. Aufwendungen)	-2.165,00	-1.800	-1.100	-1.100	-1.000	-400
250	Jahresergebnis (Saldo aus ordentl. und außerordentl. Ergebnis)	-2.165,00	-1.800	-1.100	-1.100	-1.000	-400
297	Ergebnis unter Berücksichtigung der Internen Leistungsbeziehungen	-2.165,00	-1.800	-1.100	-1.100	-1.000	-400

Haushaltsplan 2023

Teilfinanzhaushalt Kostenträger 57501 Tourismus

Bevern

	Erträge und Aufwendungen	Rechnungs- ergebnis des Vorvor- jahres 2021	Ansatz des Vorjahres 2022	Ansatz des Haushalts- jahres 2023	Verpflicht- ungs- ermäch- tigungen 2023	Ansatz des 1.Jahres d. mittelfr. Finanzpl. 2024	Ansatz des 2.Jahres d. mittelfr. Finanzpl. 2025	Ansatz des 3.Jahres d. mittelfr. Finanzpl. 2026
		EUR	EUR	EUR	EUR	EUR	EUR	EUR
Nr.	1	2	3	4	5	6	7	8
005	Einzahlungen aus laufender Verwaltungstätigkeit							
095	Auszahlungen aus laufender Verwaltungstätigkeit							
175	Einzahlungen für Investitionstätigkeit							
235	Auszahlungen für Investitionstätigkeit							
320	Finanzmittel-Überschuss/-Fehlbetrag (Summe 170 und 310)	0,00	0	0	0	0	0	0
325	Ein-, Auszahlungen aus Finanzierungstätigkeit							
360	Finanzmittelveränderung (Summe 320 und 350)	0,00	0	0	0	0	0	0

Haushaltsplan 2023

Produktbeschreibung Produkt 61101 Öffentliche Abgaben, Zuweisungen, Entgelte

Bevern

Produktbereich	6	Zentrale Finanzleistungen
Produktgruppe	61	Allgemeine Finanzwirtschaft
Produkt	611	Steuern, allgemeine Zuweisungen, allgemeine Umlagen
Kostenträger	61101	Öffentliche Abgaben, Zuweisungen, Entgelte

Kurzbeschreibung Grundsteuer, Gewerbesteuer, Hundesteuer, Vergnügungsteuer, Anteile an der Einkommenssteuer und Umsatzsteuer, Gewerbesteuerumlage, Kreis- und Samtgemeindeumlage, Abrechnung der Konzessionsabgabe mit dem jeweiligen Stromversorger, z.Zt. E-ON Westfalen-Weser bzw. für die Gewährung von Leitungsrechten für Gas und Wasser z.Zt. E.on Westfalen-Weser bzw. Eigenbetrieb Wasserversorgung Samtgemeinde Bevern

Allgemeine Ziele Sicherstellung einer geordneten Finanzwirtschaft

Zielgruppe Einwohner/innen

Auftragsgrundlage Grundsteuergesetz, Gewerbesteuergesetz, Abgabenordnung, Niedersächsisches Kommunalverfassungsgesetz, Nds. Kommunalabgabengesetz, Satzungen, Finanzausgleichsgesetz, Gemeindefinanzreformgesetz, Konzessionsabgabenverordnung, Energiewirtschaftsgesetz, Konzessionsvertrag

Teilergebnishaushalt Kostenträger 61101 Öffentliche Abgaben, Zuweisungen, Entgelte

Bevern

Nr.	Erträge und Aufwendungen	Rechnungs-	Ansatz des	Ansatz des	Ansatz des	Ansatz des	Ansatz des
		ergebnis des Vorvor- jahres 2021	Vorjahres 2022	Haushalts- jahres 2023	1.Jahres d. mittlfr. Ergebnispl. 2024	2.Jahres d. mittlfr. Ergebnispl. 2025	3.Jahres d. mittlfr. Ergebnispl. 2026
		EUR	EUR	EUR	EUR	EUR	EUR
		2	3	4	5	6	7
005	Ordentliche Erträge						
010	Steuern und ähnliche Abgaben	2.783.904,25	2.972.500	3.315.700	3.415.900	3.504.500	3.508.900
020	Zuwendungen und allgemeine Umlagen	72.152,00	80.000	83.600	83.600	83.600	83.600
030	Auflösungserträge aus Sonderposten	14.515,00	13.300	12.100	11.000	9.800	9.800
080	Zinsen und ähnliche Finanzerträge	9.234,00	500	500	500	500	500
110	sonstige ordentliche Erträge	157.283,75	137.300	155.500	155.500	155.500	155.500
120	= Summe ordentliche Erträge	3.037.089,00	3.203.600	3.567.400	3.666.500	3.753.900	3.758.300
125	Ordentliche Aufwendungen						
160	Abschreibungen	1.404,36	0	0	0	0	0
170	Zinsen und ähnliche Aufwendungen	660,00	500	500	500	500	500
180	Transferaufwendungen	2.198.800,00	2.035.000	2.457.900	2.457.900	2.457.900	2.457.900
200	= Summe ordentliche Aufwendungen	2.200.864,36	2.035.500	2.458.400	2.458.400	2.458.400	2.458.400
210	Ordentliches Ergebnis (Summe ordentl. Erträge abzgl. ordentl. Aufwendungen)	836.224,64	1.168.100	1.109.000	1.208.100	1.295.500	1.299.900
250	Jahresergebnis (Saldo aus ordentl. und außerordentl. Ergebnis)	836.224,64	1.168.100	1.109.000	1.208.100	1.295.500	1.299.900
297	Ergebnis unter Berücksichtigung der Internen Leistungsbeziehungen	836.224,64	1.168.100	1.109.000	1.208.100	1.295.500	1.299.900

Haushaltsplan 2023

Teilfinanzhaushalt Kostenträger 61101 Öffentliche Abgaben, Zuweisungen, Entgelte								
Bevern								
	Erträge und Aufwendungen	Rechnungs- ergebnis des Vorvor- jahres 2021	Ansatz des Vorjahres 2022	Ansatz des Haushalts- jahres 2023	Verpflicht- ungs- ermäch- tigungen 2023	Ansatz des 1.Jahres d. mittelfr. Finanzpl. 2024	Ansatz des 2.Jahres d. mittelfr. Finanzpl. 2025	Ansatz des 3.Jahres d. mittelfr. Finanzpl. 2026
		EUR	EUR	EUR	EUR	EUR	EUR	EUR
Nr.	1	2	3	4	5	6	7	8
005	Einzahlungen aus laufender Verwaltungstätigkeit							
010	Steuern und ähnliche Abgaben	2.771.921,48	2.972.500	3.315.700	0	3.415.900	3.504.500	3.508.900
020	Zuwendungen und allgemeine Umlagen	72.152,00	80.000	83.600	0	83.600	83.600	83.600
070	Zinsen und ähnliche Einzahlungen	9.157,00	500	500	0	500	500	500
080	sonstige haushaltswirksame Einzahlungen	105.618,42	137.300	155.500	0	155.500	155.500	155.500
090	= Summe der Einz. aus lauf. Verwaltungstätigkeit	2.958.848,90	3.190.300	3.555.300	0	3.655.500	3.744.100	3.748.500
095	Auszahlungen aus laufender Verwaltungstätigkeit							
130	Zinsen und ähnliche Auszahlungen	660,00	500	500	0	500	500	500
140	Transferauszahlungen	2.191.437,00	2.035.000	2.457.900	0	2.457.900	2.457.900	2.457.900
160	= Summe der Ausz. aus lauf. Verwaltungstätigkeit	2.192.097,00	2.035.500	2.458.400	0	2.458.400	2.458.400	2.458.400
170	Saldo aus lfd. Verwaltungstätigkeit (Einzahlungen abzgl. Auszahlungen)	766.751,90	1.154.800	1.096.900	0	1.197.100	1.285.700	1.290.100
175	Einzahlungen für Investitionstätigkeit							
235	Auszahlungen für Investitionstätigkeit							
320	Finanzmittel-Überschuss/-Fehlbetrag (Summe 170 und 310)	766.751,90	1.154.800	1.096.900	0	1.197.100	1.285.700	1.290.100
325	Ein-, Auszahlungen aus Finanzierungstätigkeit							
360	Finanzmittelveränderung (Summe 320 und 350)	766.751,90	1.154.800	1.096.900	0	1.197.100	1.285.700	1.290.100

Haushaltsplan 2023

Produktbeschreibung Produkt 61201 Sonstige allgemeine Finanzwirtschaft

Bevern

Produktbereich	6	Zentrale Finanzleistungen
Produktgruppe	61	Allgemeine Finanzwirtschaft
Produkt	612	Sonstige allgemeine Finanzwirtschaft
Kostenträger	61201	Sonstige allgemeine Finanzwirtschaft

Kurzbeschreibung Kreditbewirtschaftung, Zinserträge**Zielgruppe** Gesamte Verwaltung**Auftragsgrundlage** Nds. Kommunalverfassungsgesetz, Kommunale Haushalts- und Kassenverordnung**Teilergebnishaushalt Kostenträger 61201 Sonstige allgemeine Finanzwirtschaft**

Bevern

	Erträge und Aufwendungen	Rechnungs- ergebnis des Vorvor- jahres 2021	Ansatz des Vorjahres 2022	Ansatz des Haushalts- jahres 2023	Ansatz des 1.Jahres d. mittelfr. Ergebnispl. 2024	Ansatz des 2.Jahres d. mittelfr. Ergebnispl. 2025	Ansatz des 3.Jahres d. mittelfr. Ergebnispl. 2026
		EUR	EUR	EUR	EUR	EUR	EUR
Nr.	1	2	3	4	5	6	7
005	Ordentliche Erträge						
080	Zinsen und ähnliche Finanzerträge	233,04	200	200	200	200	200
110	sonstige ordentliche Erträge	1,78	0	0	0	0	0
120	= Summe ordentliche Erträge	234,82	200	200	200	200	200
125	Ordentliche Aufwendungen						
170	Zinsen und ähnliche Aufwendungen	3.698,33	3.300	39.800	99.600	99.100	98.600
190	sonstige ordentliche Aufwendungen	2,61	0	0	0	0	0
200	= Summe ordentliche Aufwendungen	3.700,94	3.300	39.800	99.600	99.100	98.600
210	Ordentliches Ergebnis (Summe ordentl. Erträge abzgl. ordentl. Aufwendungen)	-3.466,12	-3.100	-39.600	-99.400	-98.900	-98.400
250	Jahresergebnis (Saldo aus ordentl. und außerordentl. Ergebnis)	-3.466,12	-3.100	-39.600	-99.400	-98.900	-98.400
297	Ergebnis unter Berücksichtigung der internen Leistungsbeziehungen	-3.466,12	-3.100	-39.600	-99.400	-98.900	-98.400

Haushaltsplan 2023

Teilfinanzhaushalt Kostenträger 61201 Sonstige allgemeine Finanzwirtschaft								
Bevern								
	Erträge und Aufwendungen	Rechnungsergebnis des Vorjahres 2021	Ansatz des Vorjahres 2022	Ansatz des Haushaltsjahres 2023	Verpflichtungsermächtigungen 2023	Ansatz des 1. Jahres d. mittelfr. Finanzpl. 2024	Ansatz des 2. Jahres d. mittelfr. Finanzpl. 2025	Ansatz des 3. Jahres d. mittelfr. Finanzpl. 2026
		EUR	EUR	EUR	EUR	EUR	EUR	EUR
Nr.	1	2	3	4	5	6	7	8
005	Einzahlungen aus laufender Verwaltungstätigkeit							
070	Zinsen und ähnliche Einzahlungen	233,04	200	200	0	200	200	200
080	sonstige haushaltswirksame Einzahlungen	1,78	0	0	0	0	0	0
090	= Summe der Einz. aus lauf. Verwaltungstätigkeit	234,82	200	200	0	200	200	200
095	Auszahlungen aus laufender Verwaltungstätigkeit							
130	Zinsen und ähnliche Auszahlungen	3.698,33	3.300	39.800	0	99.600	99.100	98.600
160	= Summe der Ausz. aus lauf. Verwaltungstätigkeit	3.698,33	3.300	39.800	0	99.600	99.100	98.600
170	Saldo aus lfd. Verwaltungstätigkeit (Einzahlungen abzgl. Auszahlungen)	-3.463,51	-3.100	-39.600	0	-99.400	-98.900	-98.400
175	Einzahlungen für Investitionstätigkeit							
235	Auszahlungen für Investitionstätigkeit							
320	Finanzmittel-Überschuss/-Fehlbetrag (Summe 170 und 310)	-3.463,51	-3.100	-39.600	0	-99.400	-98.900	-98.400
325	Ein-, Auszahlungen aus Finanzierungstätigkeit							
330	Einz., Aufnahme v. Krediten u. inn. Darl. f. Inv. tätigk.	0,00	3.089.900	780.800	0	0	2.000	578.100
350	Saldo aus Finanzierungstätigkeit	0,00	3.089.900	780.800	0	0	2.000	578.100
360	Finanzmittelveränderung (Summe 320 und 350)	-3.463,51	3.086.800	741.200	0	-99.400	-96.900	479.700

Übersicht Ergebnis- und Finanzhaushalt

Haushaltsplan 2023

Übersicht Ergebnishaushalt (Muster 4) Übersicht ü. ord. u. außerord. Ertr./Aufw.							
Bevern							
Produktbereich	= Summe ordentliche Erträge	= Summe ordentliche Aufwendungen	Ordentliches Ergebnis (Summe ordentl. Erträge ab- züglich Summe ord. Aufwend.)	Außerordentliche Erträge	Außerordentliche Aufwendungen	Außerordentliches Ergebnis (außerordentl. Erträge abz. außerord. Aufwend.)	Jahresergebnis (Saldo aus dem ordentlichen und dem außerord. Ergebnis)
1	86.400,00	89.900,00	-3.500,00	0,00	0,00	0,00	-3.500,00
2	300,00	22.500,00	-22.200,00	0,00	0,00	0,00	-22.200,00
3	22.900,00	854.300,00	-831.400,00	0,00	0,00	0,00	-831.400,00
4	11.000,00	49.900,00	-38.900,00	0,00	0,00	0,00	-38.900,00
5	215.100,00	634.800,00	-419.700,00	0,00	0,00	0,00	-419.700,00
6	3.567.600,00	2.498.200,00	1.069.400,00	0,00	0,00	0,00	1.069.400,00
Gesamtsumme	3.903.300,00	4.149.600,00	-246.300,00	0,00	0,00	0,00	-246.300,00

Haushaltsplan 2023

Übersicht Finanzhaushalt (Muster 5) Übersicht über Ein-, Auszahlungen u. VE A:										
Bevern										
Produktbereich	= Summe der Einz. aus lauf. Verwaltungstätig keit	= Summe der Ausz. aus lauf. Verwaltungstätig keit	Saldo aus laufender Verwaltungstätig keit(Summe d.Einz.abz.Summe d.Ausz.a.lauf.Ver w.tät.)	= Summe der Einzahlungen für Investitionstätig keit	= Summe der Auszahlungen für Investitionstätig keit	Saldo aus Investitionstätig keit(Summe Einz.abz.Summe Ausz.f.Investition stätigk.)	Einz.-Aufnahme v.Krediten u.Inn.Darf.f.Inv.tät gk.	Ausz.,Tilgung v.Kred.u.Rückz.v.l nn.Darf.f.Inv.tät.	Saldo aus Finanzierungstätig keit(Saldo aus Zelle 34 und 35)	Verpflichtungser mächtigungen
1	86.000,00	81.800,00	4.200,00	0,00	0,00	0,00	0,00	0,00	0,00	0,00
2	0,00	19.500,00	-19.500,00	0,00	0,00	0,00	0,00	0,00	0,00	0,00
3	14.000,00	767.300,00	-753.300,00	0,00	1.019.000,00	-1.019.000,00	0,00	0,00	0,00	0,00
4	0,00	29.700,00	-29.700,00	0,00	0,00	0,00	0,00	0,00	0,00	0,00
5	30.100,00	337.800,00	-307.700,00	518.200,00	280.000,00	238.200,00	0,00	0,00	0,00	0,00
6	3.555.500,00	2.498.200,00	1.057.300,00	0,00	0,00	0,00	780.800,00	30.600,00	750.200,00	0,00
Gesamtsumme	3.685.600,00	3.734.300,00	-48.700,00	518.200,00	1.299.000,00	-780.800,00	780.800,00	30.600,00	750.200,00	0,00

Haushaltsplan 2023

Übersicht Finanzhaushalt B			
Bevern			
	Zusammenfassung	Einzahlungen -Euro-	Auszahlungen -Euro-
1	Laufende Verwaltungstätigkeit	3.685.600	-3.734.300
2	Investitionstätigkeit	518.200	-1.299.000
3	Finanzierungstätigkeit	780.800	-30.600
4	Summe	4.984.600	-5.063.900

Haushaltsplan 2023

Verpflichtungsermächtigungen 2022

Bevern

Verpflichtungsermächtigungen im Haushaltsplan des Jahres	vor. fällig werd. Ausz. 2023	vor. fällig werd. Ausz. 2024	vor. fällig werd. Ausz. 2025	vor. fällig werd. Ausz. 2026
2022	0	0	0	0
2023	0	0	0	0
2024	0	0	0	0
2025	0	0	0	0
Insgesamt	0	0	0	0
Nachrichtlich:				
in der mittelfristigen Finanzplanung vorgesehene				
Kreditaufnahmen für Investitionstätigkeit	780.800	0	2.000	578.100

Übersicht über den voraussichtlichen Stand der Schulden

Übersicht gem. § 1 Abs. 2 Nr. 6 KomHKVO

Art der Schulden	Stand zu Beginn des Vorjahres 1.000 Euro	Voraussichtlicher Stand zu Beginn des Haushaltsjahres 1.000 Euro
1	2	3
1. Geldschulden aus		
1.1 Anleihen		
1.2 Verbindlichkeiten aus Krediten für Investitionstätigkeit	404	373
1.3 Liquiditätskrediten	0	0
1.4 sonstigen Geldschulden		
2. Verbindlichkeiten aus kreditähnlichen Rechtsgeschäften	0	0
3. Verbindlichkeiten aus Lieferungen und Leistungen	6	0
4. Transferverbindlichkeiten	0	0
5. Sonstige Verbindlichkeiten	0	0
Schulden insgesamt	410	373

Jahresabschluss 2021

Bilanz Aktiva			
Bevern			
Pos.		2020 -Euro-	2021 -Euro-
	AKTIVA		
1.	Immaterielles Vermögen	931.560,00	893.472,00
1.1	Konzessionen	0,00	0,00
1.2	Lizenzen	0,00	0,00
1.3	Ähnliche Rechte	0,00	0,00
1.4	Geleistete Investitionszuweisungen u.-zuschüsse	931.560,00	893.472,00
1.5	Aktivierter Umstellungsaufwand	0,00	0,00
1.6	Sonstiges immaterielles Vermögen	0,00	0,00
2.	Sachvermögen	6.439.331,92	6.526.785,97
2.1	Unbebaute Grundstücke u.grundstücksgleiche Rechte	755.778,16	711.873,02
2.2	Bebaute Grundstücke u. grundstücksgleiche Rechte	820.818,04	1.094.966,04
2.3	Infrastrukturvermögen	4.684.922,11	4.467.899,64
2.4	Bauten auf fremden Grundstücken	0,00	0,00
2.5	Kunstgegenstände, Kulturdenkmäler	0,00	0,00
2.6	Maschinen u.technische Anlagen, Fahrzeuge	0,00	0,00
2.7	Betriebs- u.Geschäftsausstattung, Pflanzen u.Tiere	34.981,00	42.040,00
2.8	Vorräte	0,00	0,00
2.9	Geleistete Anzahlungen, Anlagen im Bau	142.832,61	210.007,27
3.	Finanzvermögen	1.480.603,19	866.235,11
3.1	Anteile an verbundenen Unternehmen	0,00	0,00
3.2	Beteiligungen	6.749,05	6.749,05
3.3	Sondervermögen mit Sonderrechnung	0,00	0,00
3.4	Ausleihungen	0,00	0,00
3.5	Wertpapiere	200,00	200,00
3.6	Öffentlich-rechtliche Forderungen	108.094,41	154.871,31
3.7	Forderungen aus Transferleistungen	10.863,00	3.500,00
3.8	Privatrechtliche Forderungen	40,05	55,05
3.9	Durchlaufende Posten u.sonstige Vermögensgegenstände	1.354.656,68	700.859,70
4.	Liquide Mittel	0,00	0,00
5.	Aktive Rechnungsabgrenzung	0,00	0,00
	Bilanzsumme	8.851.495,11	8.286.493,08

Jahresabschluss 2021

Bilanz Passiva			
Bevern			
Pos.		2020 -Euro-	2021 -Euro-
	PASSIVA		
1.	Nettoposition	8.072.662,86	7.715.633,47
1.1	Basisreinemögen	4.700.316,06	4.700.316,06
1.1.1	Reinemögen	4.700.316,06	4.700.316,06
1.1.2	Sollfehlbetrag aus kameralem Abschluss (Minusbetrag)	0,00	0,00
1.2	Rücklagen	1.026.500,00	1.028.114,80
1.2.1	Rücklagen aus Überschüssen d.ordentlichen Ergebnisses	651.719,66	658.436,86
1.2.2	Rücklagen aus Überschüssen d. außerordentlichen Ergebnisses	374.780,34	369.677,94
1.2.3	Rücklagen aus Investitionszuwendungen f. nicht abnutzbare Vermögensgegenstände	0,00	0,00
1.2.4	Zweckgebundene Rücklagen	0,00	0,00
1.2.5	Sonstige Rücklagen	0,00	0,00
1.3	Jahresergebnis	1.614,80	-353.730,39
1.3.1	Fehlbeträge aus Vorjahren	0,00	0,00
1.3.1.1	Fehlbeträge a. Vj mit einer epidemischen Lage (§ 182 Abs. 4 Satz 1 Nr. 1 NKomVG)	0,00	0,00
1.3.1.2	Fehlbeträge aus anderen Vorjahren	0,00	0,00
1.3.2	Jahresüberschuss/-fehlbetrag m.Ang.d. Betr.d. Vorbelastung HH-Resten Aufw.	1.614,80	-353.730,39
1.4	Sonderposten	2.344.232,00	2.340.933,00
1.4.1	Investitionszuweisungen u. -zuschüsse	1.447.758,00	1.513.310,00
1.4.2	Beiträge und ähnliche Entgelte	896.474,00	827.623,00
1.4.3	Gebührenaussgleich	0,00	0,00
1.4.4	Bewertungsausgleich	0,00	0,00
1.4.5	Erhaltene Anzahlungen auf Sonderposten	0,00	0,00
1.4.6	Sonstige Sonderposten	0,00	0,00
2.	Schulden	602.065,42	409.743,00
2.1	Geldschulden	433.355,46	403.615,87
2.1.1	Anleihen	0,00	0,00
2.1.2	Verbindlichkeiten aus Krediten für Investitionen	433.355,46	403.615,87
2.1.3	Liquiditätskredite	0,00	0,00
2.1.4	Sonstige Geldschulden	0,00	0,00
2.2	Verbindlichkeiten aus kreditähnlichen Rechtsgeschäften	0,00	0,00
2.3	Verbindlichkeiten aus Lieferungen und Leistungen	16.781,54	6.127,13
2.4	Transferverbindlichkeiten	151.928,42	0,00
2.4.1	Finanzausgleichverbindlichkeiten	0,00	0,00
2.4.2	Verbindlichkeiten aus Zuweisungen und Zuschüssen für laufende Zwecke	149.246,25	0,00
2.4.3	Verbindlichkeiten aus Schuldendiensthilfen	0,00	0,00
2.4.4	Soziale Leistungsverbindlichkeiten	0,00	0,00
2.4.5	Verbindlichkeiten aus Zuweisungen und Zuschüssen für Investitionen	2.682,17	0,00
2.4.6	Steuerverbindlichkeiten	0,00	0,00
2.4.7	Andere Transferverbindlichkeiten	0,00	0,00
2.5	Sonstige Verbindlichkeiten	0,00	0,00
2.5.1	Durchlaufende Posten	0,00	0,00
2.5.1.1	Verrechnete Mehrwertsteuer	0,00	0,00
2.5.1.2	Abzuführende Lohn- und Kirchensteuer	0,00	0,00
2.5.1.3	Sonstige durchlaufende Posten	0,00	0,00
2.5.2	Abzuführende Gewerbesteuer	0,00	0,00
2.5.3	Empfangene Anzahlungen	0,00	0,00
2.5.4	Andere sonstige Verbindlichkeiten	0,00	0,00
3	Rückstellungen	176.766,83	161.116,61
3.1	Pensionsrückstellungen u.ä.hnl. Verpflichtungen	0,00	0,00
3.1.1	Pensionsrückstellungen	0,00	0,00
3.1.2	Beihilferückstellungen	0,00	0,00

Jahresabschluss 2021

Bilanz Passiva			
Bevern			
Pos.		2020 -Euro-	2021 -Euro-
3.2	Rückstellungen für Altersteilzeit und ähnlichen Maßnahmen	0,00	0,00
3.3	Rückstellungen für unterlassene Instandhaltung	0,00	0,00
3.4	Rückstellungen für die Rekultivierung und Nachsorge geschl. Abfalldeponien	0,00	0,00
3.5	Rückstellungen für die Sanierung von Altlasten	0,00	0,00
3.6	Rückstellungen im Rahmen des Finanzausgleich u.v. Steuerschuldverhältnissen	0,00	0,00
3.7	Rückstellungen für drohende Verpflichtungen aus Bürgschaften u.ä.	742,50	742,50
3.8	Andere Rückstellungen	176.024,33	160.374,11
4	Passive Rechnungsabgrenzung	0,00	0,00
	Bilanzsumme	8.851.495,11	8.286.493,08

Vorbelastungen künftiger Haushaltsjahre

1. Haushaltsreste: 81.763,00 Euro
2. Bürgschaften: 0,00 Euro
3. Gewährleistungsverträge: 0,00 Euro
4. in Anspruch genommene Verpflichtungsermächtigungen: 0,00 Euro
5. Verpflichtungen aus kreditähnlichen Rechtsgeschäften: 0,00 Euro
6. Über das Haushaltsjahr hinaus gestundete Beträge: 0,00 Euro

2023

Stellenplan des Flecken Bevern

Der Flecken Bevern beschäftigt kein eigenes Personal.

